

**Politische Gemeinde
8604 Volketswil**

Jahresrechnung 2025

Ablieferung an Gemeinderat	25. Februar 2026
Abnahmebeschluss Gemeinderat	3. März 2026
Ablieferung an Rechnungsprüfungskommission	27. März 2026
Abnahmebeschluss Rechnungsprüfungskommission	12. Mai 2026
Abnahmebeschluss Gemeindeversammlung	12. Juni 2026
Veröffentlichung	22. Mai 2026

Inhaltsverzeichnis

	Seite
Bericht, Anträge und Beschlüsse	4-23
1 Bericht des Gemeinderats	5-15
2 Anträge und Beschlüsse	16-18
3 Kurzbericht der Revisionsstelle	19-22
4 Vollständigkeitserklärung	23
Jahresrechnung - Finanzbericht	24-75
5 Finanzierung	25-26
6 Erfolgsrechnung	27
7 Investitionsrechnungen	28-29
8 Bilanz	30-31
9 Geldflussrechnung	32-33
10 Anhang	34-75
Grundlagen und Grundsätze der Rechnungslegung	34-36
Angewandtes Regelwerk	34
Rechnungslegungs-, Bilanzierungs- und Bewertungsgrundsätze	34-35
Organisationseinheiten	36
Finanzinformationen	37-71
Ausgewählte Positionen des Finanzvermögens	37
Eventualforderungen (keine)	38
Anlagenspiegel Finanzvermögen	39
Anlagenspiegel Verwaltungsvermögen	40-57
Beteiligungsspiegel	58-60
Ausgewählte Positionen des Fremdkapitals	61
Gewährleistungsspiegel / Eventualverpflichtungen	62-63
Leasingverträge (keine)	64

	Seite
Rückstellungsspiegel	65-66
Eigenkapitalnachweis	67
Kommunaler Mehrwertausgleichsfonds (keine)	
Wohnraumfonds (keine)	
Sonderrechnungen	68
Haushaltsgleichgewicht	69-70
Finanzkennzahlen	71
Kreditrechtliche Angaben	72-75
Verpflichtungskredite	72-75
Gebundene Ausgabenbeschlüsse	72-75
Weitere Offenlegungen	
Pflegeheim - Kostendeckungsprinzip (keine)	
Spitex - Verrechnung nichtpflegerische Spitex-Leistungen (keine)	
Elektrizitätswerk - Deckungsdifferenzenspiegel (keine)	

Jahresrechnung - Details zum Finanzbericht		76-254
11	Erläuterungen zur Erfolgsrechnung	77-95
12	Erfolgsrechnung	96-231
13	Erläuterungen zu den Investitionsrechnungen	232-233
14	Investitionsrechnung Verwaltungsvermögen	234-241
15	Investitionsrechnung Finanzvermögen	242-243
16	Bilanz	244-254

Kontakt

Gemeindeverwaltung Volketswil
Zentralstrasse 21
8604 Volketswil

Finanzvorstand: Jean-Philippe Pinto

Leiter Finanzen: Jörg Huggenberger

Telefon 044 910 21 20

E-Mail joerg.huggenberger@volketswil.ch

Bericht, Anträge und Beschlüsse

Auszug aus dem Protokoll
der Gemeindeversammlung

Sitzung vom #SitzungsDat#

#BeschlussNr# - 9.0.3 | 2025-1186

FINANZEN; JAHRESRECHNUNG

Jahresrechnung 2025 der Politischen Gemeinde; Genehmigen

Referent: Gemeindepräsident Jean-Philippe Pinto, Finanzvorstand

BERICHT

1. Erfolgsrechnung

Die Jahresrechnung schliesst mit einem Ertragsüberschuss von CHF 7'805'351.26 ab. Dieser ergibt sich wie folgt:

Rechnung 2025

ERFOLGSRECHNUNG	Rechnung	Budget	Abweichung	
	CHF	CHF	CHF	%
Aufwand	90'394'095	87'846'800	2'547'295	2.9
Ertrag	98'199'446	90'887'200	7'312'246	8.0
Ergebnis Jahresrechnung 2025	7'805'351	3'040'400	4'764'951	

Die direkten Steuern weisen im Jahr 2025 gesamthaft einen Mehrertrag von 0,7 Mio. Franken auf. Davon entfallen 1,2 Mio. Franken Mehrertrag auf die Steuern von Natürlichen Personen und -0,5 Mio. Franken Minderertrag auf Juristische Personen, was auf einen Sonderfaktor einer einzigen Juristischen Person (La Prairie Group) zurückzuführen ist.

Die Grundstückgewinnsteuern mit einer Summe von 9,1 Mio. Franken haben das Budget um 2,1 Mio. Franken übertroffen. Der Gesamtsteuerertrag lag somit 2,8 Mio. Franken über dem Budget.

Dank stark angestiegener Steuerkraft des Kantonsdurchschnitts profitiert die Gemeinde Volketswil von einem höheren Finanzausgleich, welcher für die Politische Gemeinde einen Mehrertrag von 0,8 Mio. Franken bedeutet (Budget: 7,6 Mio. Franken).

Im Rechnungsergebnis ist auch der Kabelnetzverkauf, welcher mit rund 7,2 Mio. Franken budgetiert war, enthalten. Mit dem Kabelnetzverkauf konnte zusammen mit der Auflösung der Reserven ein Gewinn von knapp 8 Mio. Franken erzielt werden.

Auszug aus dem Protokoll
der Gemeindeversammlung

Sitzung vom #SitzungsDat#

Im Bereich der Pflegefinanzierung ist im Jahr 2025 ein markanter Mehraufwand von 2,4 Mio. Franken gegenüber dem Budget zu verzeichnen. Sowohl im stationären Bereich (+ 0,5 Mio. Franken) als auch bei den Spitex-Institutionen (+ 1,9 Mio. Franken) sind höhere Kosten als erwartet entstanden. Insbesondere bei den externen Spitex-Institutionen war der Kostenanstieg mit knapp 1,4 Mio. Franken enorm.

Die VitaFutura AG konnte das Jahr 2025 mit einem Gewinn abschliessen. Die Beteiligung der Gemeinde Volketswil konnte somit wieder positiv wertberichtet werden.

Dank tieferem Personalaufwand und geringeren Ausgaben der einzelnen Verwaltungsabteilungen konnte gesamthaft ein sehr gutes Jahresergebnis erzielt werden.

A. Erfolgsrechnung nach Institutionen

ERTRAG	RG 2025	BU 2025	Veränderung	
STEUERERTRAG	31'875'456	29'062'000	2'813'456	Mehrertrag
LEGISLATIVE, GEMEINDERAT	-1'825'238	-2'007'600	182'362	Minderaufwand
VERWALTUNGSLEITUNG	-1'630'570	-1'544'800	-85'770	Mehraufwand
PRÄSIDIALES	-1'504'367	-1'572'900	68'533	Minderaufwand
FINANZEN	11'313'548	9'469'300	1'844'248	Mehrertrag
LIEGENSCHAFTEN	-2'183'524	-2'566'600	383'076	Minderaufwand
HOCHBAU	-1'026'168	-1'575'600	549'432	Minderaufwand
TIEFBAU- UND WERKE	6'534'914	5'760'900	774'014	Mehrertrag
SICHERHEIT	-5'074'337	-5'475'600	401'263	Minderaufwand
SOZIALES UND GESELLSCHAFT	-15'685'352	-15'609'300	-76'052	Mehraufwand
ALTERSBEREICH	-9'577'936	-7'132'300	-2'445'636	Mehraufwand
BETREIBUNGSAMT	-300'475	-109'900	-190'575	Mehraufwand
TOTAL Nettoaufwand	-20'959'506	-22'364'400	1'404'894	Minderaufwand
- Abschreibungen	-3'110'598	-3'657'200	546'602	Minderaufwand
Aufwand- /Ertragsüberschuss	7'805'351	3'040'400	4'764'951	Mehrertrag

Die meisten Verwaltungsabteilungen schlossen das Jahr 2025 besser ab als budgetiert.

Auszug aus dem Protokoll
der Gemeindeversammlung

Sitzung vom #SitzungsDat#

B. Erfolgsrechnung nach Arten

	Rechnung 2025 CHF	Budget 2025 CHF	Abweichungen 2025 CHF
Personalaufwand	16'629'041	17'593'200	-964'159
Sach- und übriger Betriebsaufwand	14'768'989	14'651'000	117'989
Abschreibungen Verwaltungsvermögen	3'110'598	3'657'200	-546'602
Einlagen in Fonds und Spezialfinanzierungen	198'215	79'100	119'115
Transferaufwand	51'599'704	47'877'800	3'721'904
Durchlaufende Beiträge	68'800	0	68'800
Total betrieblicher Aufwand	86'375'347	83'858'300	2'517'047
Fiskalertrag	31'875'456	29'062'000	2'813'456
Entgelte	10'134'716	9'580'500	554'216
Entnahmen aus Fonds und Spezialfinanz.	5'940'791	5'400'400	540'391
Transferertrag	40'153'880	37'245'100	2'908'780
Durchlaufende Beiträge	68'800	0	68'800
Total betrieblicher Ertrag	88'173'643	81'288'000	6'885'643
Ergebnis aus betrieblicher Tätigkeit	1'798'296	-2'570'300	4'368'596
Finanzaufwand	572'315	478'300	94'015
Finanzertrag	6'579'371	6'089'000	490'371
Ergebnis aus Finanzierung	6'007'056	5'610'700	396'356
Operatives Ergebnis	7'805'351	3'040'400	4'764'951
Aufwand- /Ertragsüberschuss	7'805'351	3'040'400	4'764'951

C. Spezialfinanzierungen

Spezialfinanzierungsbetriebe in CHF	Bestand 01.01.2025	Veränderung	Bestand 31.12.2025
Kabelnetz			
Saldo Spezialfinanzierung	5'059'695		0
Betriebsdefizit		-5'059'695	
Wasserwerk			
Saldo Spezialfinanzierung	3'113'153		2'991'940
Betriebsdefizit		-121'213	
Abwasserentsorgung			
Saldo Spezialfinanzierung	12'480'673		11'755'246
Betriebsdefizit		-725'427	
Abfallentsorgung			
Saldo Spezialfinanzierung	2'188'858		2'383'741
Betriebsüberschuss		194'883	
Total Spezialfinanzierungen Gemeindebetriebe	22'842'379	-5'711'452	17'130'927
Spezialfonds Schutzraumbauten	1'258'547	-34'457	1'224'090
Total Spezialfinanzierungen	24'100'926	-5'745'909	18'355'017

Auszug aus dem Protokoll
der Gemeindeversammlung

Sitzung vom #SitzungsDat#

Die vorangehende Auswertung zeigt bei der Spalte Veränderungen den Aufwand- (-) bzw. den Ertragsüberschuss 2025 der gebührenfinanzierten Betriebe sowie der Stand des Eigenkapitals der einzelnen Bereiche. Beim Kabelnetz wurden die Reserven durch den Verkauf vollständig aufgelöst.

2. Investitionsrechnung

Investitionsrechnung	Rechnung 2025 CHF	Budget 2025 CHF	Abweichung	
			in CHF	in %
Investitionen im Verwaltungsvermögen (VV)				
Ausgaben	13'431'531	13'270'000	161'531	1.2
Einnahmen	3'289'106	2'590'000	699'106	27.0
Nettoinvestitionen Verwaltungsvermögen	10'142'425	10'680'000	-537'575	
Investitionen im Finanzvermögen (FV)				
Ausgaben	3'464'191	3'465'000	-809	0.0
Einnahmen	3'444'850	3'300'000	144'850	4.4
Nettoinvestitionen Finanzvermögen	19'341	165'000	-145'659	
Nettoinvestitionen VV und FV	10'161'766	10'845'000	-683'234	

Die Investitionsrechnung im Verwaltungsvermögen weist Ausgaben von 13,4 Mio. Franken und Einnahmen von 3,3 Mio. Franken aus. Die Nettoausgaben betragen gesamthaft 10,1 Mio. Franken, budgetiert waren 10,7 Mio. Franken. Vereinzelt budgetierte Projekte waren noch nicht ganz ausführungsfähig und wurden daher zeitlich nach hinten verschoben.

Investitionen im Finanzvermögen wurden keine getätigt, es sind erst Planungskosten für das Projekt «Spielplatz Wallberg» angefallen.

Auszug aus dem Protokoll
der Gemeindeversammlung

Sitzung vom #SitzungsDat#

Nr.	Investitionsrechnung Politische Gemeinde Volketswil	Rechnung 2025	Budget 2025	Abweichung
		CHF	CHF	CHF
	Ausgaben:			
1	Beteiligung Swiss FibreCO AG	3'700'000		3'700'000
2	Reservoir Homberg Sanierung Rohrinstallationen	262'839		262'839
3	Griespark LED-Platzbeleuchtung Kunstrasenplätze	397'940	160'000	237'940
4	Sunnebüel, 5. Etappe (Ifangstrasse)	128'598	450'000	-321'402
5	Rad-/Gehweg Eichholzstrasse	29'645	450'000	-420'355
6	Sanierung Beckenanlagen Chromstahl	2'618'885	3'200'000	-581'115
	Einnahmen:			
7	Anschlussgebühren Kanalisation	1'403'259	800'000	603'259

1. Beim Kabelnetzverkauf wurde vertraglich vereinbart, dass die Swiss FibreCo AG das Glasfasernetz in der Gemeinde Volketswil baut. Im Gegenzug beteiligt sich die Gemeinde Volketswil mit 3,7 Mio. Franken an der Erhöhung des Aktienkapitals der Swiss FibreCO AG. Dies wurde an der Gemeindeversammlung vom 7. Juni 2024 beschlossen.
2. Die Ausführungen dieses Projekts war im Jahr 2024 budgetiert und hat sich verzögert. Der bewilligte Kredit beträgt CHF 252'000.00.
3. Das Projekt wurde an der Gemeindeversammlung vom 13. Juni 2025 mit einem Kredit von CHF 540'000.00 bewilligt. Bei der Budgetierung des Projekts ist man von einem tieferen Betrag ausgegangen.
4. Das Projekt konnte im Jahr 2025 aus verschiedenen Gründen noch nicht abgeschlossen werden. Der bewilligte Kredit beläuft sich auf CHF 495'000.00.
5. Der Bau des Rad-/Gehwegs Eichholzstrasse wurde vorerst sistiert und auf das Jahr 2029 verschoben.
6. Dies ist ein mehrjähriges Projekt. Die grösseren Zahlungen gemäss Zahlungsplan des Generalplaners sind vor allem in den Jahren 2025 und 2026 vorgesehen.
7. Es wurden bei der Abwasserentsorgung mehr Bauvorhaben abgerechnet, da noch ein Überhang aus den Vorjahren bestand.

Auszug aus dem Protokoll
der Gemeindeversammlung

Sitzung vom #SitzungsDat#

3. Bilanz

Bezeichnung	01.01.2025	Veränderungen	31.12.2025
AKTIVEN	CHF	CHF	CHF
Flüssige Mittel und kurzfristige Geldanlagen	28'325'571	-5'169'772	23'155'799
Total Forderungen	6'372'831	2'230'277	8'603'108
Aktive Rechnungsabgrenzung (RA)	39'580'803	6'569'326	46'150'129
Vorräte und angefangene Arbeiten	82'012	-45'673	36'339
Finanzanlagen	7'338'903	11'159	7'350'062
Sachanlagen Finanzvermögen	28'150'580	19'341	28'169'921
Total Finanzvermögen	109'850'700	3'614'658	113'465'358
Sachanlagen Verwaltungsvermögen	50'412'502	3'396'014	53'808'516
Immaterielle Anlagen	899'404	170'788	1'070'192
Darlehen	22'265'755	-234'976	22'030'779
Beteiligungen, Grundkapitalien	8'494'457	3'936'989	12'431'446
Investitionsbeiträge	83'439	-13'907	69'532
Total Verwaltungsvermögen	82'155'556	7'254'909	89'410'465
Total AKTIVEN	192'006'256	10'869'567	202'875'823
PASSIVEN			
Laufende Verbindlichkeiten	40'217'437	5'432'490	45'649'927
Kurzfristige Finanzverbindlichkeiten	1'000'000	0	1'000'000
Passive Rechnungsabgrenzungen (RA)	923'830	585'247	1'509'076
Kurzfristige Rückstellung	11'858'578	1'446'226	13'304'804
Langfristige Finanzverbindlichkeiten	7'000'000	-1'000'000	6'000'000
Langfristige Rückstellungen	14'801'710	2'342'555	17'144'265
Verbindlichkeiten gegenüber Fonds im Fremdkapital	1'702'788	-31'125	1'671'663
Total Fremdkapital	77'504'342	8'775'393	86'279'735
Spezialfinanzierungen im Eigenkapital	22'842'379	-5'711'452	17'130'927
Bilanzüberschuss/-fehlbetrag	91'659'535	7'805'626	99'465'161
Total Eigenkapital	114'501'914	2'094'174	116'596'088
Total Passiven	192'006'256	10'869'567	202'875'823

Das Finanzvermögen hat im Berichtsjahr um 3,6 Mio. Franken zugenommen. Die flüssigen Mittel hingegen haben um 5,2 Mio. Franken abgenommen. Im Gegenzug hat der Debitorenbestand um 2,2 Mio. Franken zugenommen. Darin ist die Vorauszahlung von 2,3 Mio. Franken an die VitaFutura AG enthalten. Weiter kann bei der aktiven Rechnungsabgrenzung eine Zunahme von 6,5 Mio. Franken registriert werden. Diese Veränderung betrifft unter anderem die Abgrenzung des Ressourcenausgleichs.

Das Verwaltungsvermögen, welches die Investitionsrechnung und die Abschreibungen widerspiegelt, hat um 7,2 Mio. Franken zugelegt. Die Nettoinvestitionen betragen rund 10,1 Mio. Franken und die Abschreibungen knapp 3,1 Mio. Franken. In den Nettoinvestitionen ist auch die Beteiligung von 3,7 Mio. Franken an der Swiss FibreCo AG enthalten, welche nicht abgeschrieben wird.

Auszug aus dem Protokoll
der Gemeindeversammlung

Sitzung vom #SitzungsDat#

Das Nettovermögen beträgt neu 27,2 Mio. Franken und hat gegenüber dem Vorjahr um 5,2 Mio. Franken abgenommen.

Die laufenden Verbindlichkeiten per 31.12.2025 verzeichneten einen Wert von 45,6 Mio. Franken und waren im Berichtsjahr um 5,4 Mio. Franken höher als im Vorjahr.

Die kurzfristigen Finanzverbindlichkeiten beinhalten diejenige Tranche des Darlehens der Zürcher Kantonalbank von 1 Mio. Franken, welche im Folgejahr zurückbezahlt wird. Die restlichen 6 Mio. Franken erscheinen unter den langfristigen Finanzverbindlichkeiten.

Unter den langfristigen Rückstellungen ist der Anteil des Finanzausgleichs zugunsten der Schule im Jahr 2027 von 14,9 Mio. Franken verbucht, sowie die Rückstellung für Zinsnachlässe zugunsten der VitaFutura AG von rund 2,2 Mio. Franken.

Das zweckfreie Eigenkapital (exklusive Spezialfinanzierungsreserven) hat sich im Jahr 2025 um den Ertragsüberschuss von 7,8 Mio. Franken erhöht. Ein hohes Eigenkapital bedeutet mehr Handlungsspielraum der Gemeinde und eine bessere Bonität gegenüber den Kreditgebern.

Konsolidierte Bilanz Politische Gemeinde und Schulgemeinde

Politische Gemeinde und Schulgemeinde	Aktiven 31.12.2025 CHF	Passiven 31.12.2025 CHF
Finanzvermögen	152'063'626	
Verwaltungsvermögen	144'030'558	
Fremdkapital		112'714'224
Eigenkapital		183'379'960
Total	296'094'185	296'094'185
Nettovermögen (Finanzvermögen abzügl. Fremdkapital)		39'349'402

Auszug aus dem Protokoll
der Gemeindeversammlung

Sitzung vom #SitzungsDat#

4. Finanzielle Aussichten der Gemeinde Volketswil (Einheitsgemeinde)

Im Finanzplan für die Jahre 2026 bis 2029 sind im steuerfinanzierten Bereich Nettoinvestitionen von 53,6 Mio. Franken geplant. Im gebührenfinanzierten Bereich (Wasserversorgung, Abwasser- und Abfallentsorgung, Heilpädagogische Schule) zeigt die Planung 23,3 Mio. Franken. Das Gesamtinvestitionsvolumen in den kommenden vier Jahren beträgt somit 76,9 Mio. Franken.

Die hohen Grundstückgewinnsteuern von 56,7 Mio. Franken der vergangenen fünf Jahre haben die Haushaltsituation der Gemeinde Volketswil deutlich verbessert. Der heutige Vermögensstand der Politischen Gemeinde (Nettovermögen 27,2 Mio. Franken) bildet eine stabile Grundlage für die Realisierung der geplanten Investitionen. Mit dem Zusammenschluss der beiden Güter Politische Gemeinde und Schulgemeinde, der aktuell im Gang ist, muss der Priorisierung der Investitionen einen hohen Stellenwert zukommen. Da es sich bei der Finanz- und Investitionsplanung um eine rollende Planung handelt, wird sie jährlich überarbeitet und angepasst.

Die Liquidität wird laufend überprüft, um mögliche Liquiditätsengpässe frühzeitig zu erkennen bzw. zu vermeiden.

Die Konjunkturforschungsstelle der ETH (KOF) sieht 2026 als konjunkturell schwieriges Jahr mit unterdurchschnittlichem Wachstum, u. a. wegen internationaler Unsicherheiten und handels- bzw. zollpolitischer Belastungen. Die Teuerung bleibt klar im unteren Bereich (Prognose 0,3 %), gestützt durch den starken Franken, sinkende Energiepreise und moderate Mieten. Realen Lohnzuwächsen steht somit wenig Inflationsdruck entgegen. Das reale BIP-Wachstum 2026 wird mit rund 1,0 – 1,1 % eingeschätzt.

Für den Gemeinderat ist es wichtig, den Fokus auf die beeinflussbaren Kosten zu legen. Gleichzeitig verfolgt er weiterhin das Ziel einer langfristig ausgewogenen und verantwortbaren Finanzpolitik.

Auszug aus dem Protokoll
der Gemeindeversammlung

Sitzung vom #SitzungsDat#

ANTRAG

Der Gemeinderat beantragt der Gemeindeversammlung, den nachstehenden Beschluss zu fassen:

Auszug aus dem Protokoll
der Gemeindeversammlung

Sitzung vom #SitzungsDat#

#BeschlussNr# - 9.0.3 | 2025-1186

FINANZEN; JAHRESRECHNUNG

Jahresrechnung 2025 der Politischen Gemeinde, Genehmigen

Die Gemeindeversammlung, auf Antrag des Gemeinderates, beschliesst:

1. Die Jahresrechnung 2025 der Politischen Gemeinde Volketswil wird genehmigt.

Mitteilung an:

- Bezirksrat Uster, bezirksrat.uster@ji.zh.ch
- Rechnungsprüfungskommission, Präsident Michael Wyss, mikewyss@gmx.ch

**FÜR RICHTIGEN AUSZUG
GEMEINDERAT VOLKETSWIL**

Jean-Philippe Pinto
Gemeindepräsident

Beat Grob
Gemeindeschreiber

vers.: 18.06.2026

Antrag des Gemeinderats

1 Der Gemeinderat hat die Jahresrechnung und die Sonderrechnung 2025 der Politischen Gemeinde Volketswil genehmigt.


2 Die Jahresrechnung 2025 der Politischen Gemeinde Volketswil weist folgende Eckdaten aus:


Erfolgsrechnung	Gesamtaufwand	Fr.	90'394'095.32
	Gesamtertrag	Fr.	98'199'446.58
	Ertragsüberschuss (+) / Aufwandüberschuss (-)	Fr.	7'805'351.26
Investitionsrechnung Verwaltungsvermögen	Ausgaben Verwaltungsvermögen	Fr.	13'431'530.86
	Einnahmen Verwaltungsvermögen	Fr.	3'289'106.04
	Nettoinvestitionen Verwaltungsvermögen Nettoinvestitionen (-) / Einnahmenüberschuss (+)	Fr.	-10'142'424.82
Investitionsrechnung Finanzvermögen	Ausgaben Finanzvermögen	Fr.	3'464'191.10
	Einnahmen Finanzvermögen	Fr.	3'444'850.00
	Nettoinvestitionen Finanzvermögen Ausgabenüberschuss (-) / Einnahmenüberschuss (+)	Fr.	-19'341.10
Bilanz	Bilanzsumme	Fr.	202'875'823.06

Der Ertragsüberschuss der Erfolgsrechnung wird dem Bilanzüberschuss zugewiesen. Dadurch erhöht sich der Bilanzüberschuss auf Fr. 99'465'161.05.

3 Der Gemeinderat beantragt der Gemeindeversammlung, die Jahresrechnung und die Sonderrechnung 2025 der Politischen Gemeinde Volketswil zu genehmigen.

8604 Volketswil, 3. März 2026
Gemeinderat Volketswil


Jean-Philippe Pinto
Gemeindepräsident


Beat Grob
Gemeindeschreiber

Antrag der Rechnungsprüfungskommission

- 1 Die Rechnungsprüfungskommission hat die Jahresrechnung und die Sonderrechnungen 2025 der Politischen Gemeinde Volketswil in der vom Gemeinderat beschlossenen Fassung vom 03.03.2026 geprüft. Die Jahresrechnung weist folgende Eckdaten aus:

Erfolgsrechnung	Gesamtaufwand	Fr.	90'394'095.32
	Gesamtertrag	Fr.	98'199'446.58
	Ertragsüberschuss / Aufwandüberschuss	Fr.	7'805'351.26
Investitionsrechnung Verwaltungsvermögen	Ausgaben Verwaltungsvermögen	Fr.	13'431'530.86
	Einnahmen Verwaltungsvermögen	Fr.	3'289'106.04
	Nettoinvestitionen Verwaltungsvermögen	Fr.	-10'142'424.82
Investitionsrechnung Finanzvermögen	Ausgaben Finanzvermögen	Fr.	3'464'191.10
	Einnahmen Finanzvermögen	Fr.	3'444'850.00
	Nettoinvestitionen Finanzvermögen	Fr.	-19'341.10
Bilanz	Bilanzsumme	Fr.	202'875'823.06

Der Aufwandüberschuss der Erfolgsrechnung wird dem Bilanzüberschuss belastet. Dadurch vermindert sich der Bilanzüberschuss auf Fr. 99'465'161.05.

- 2 Die Rechnungsprüfungskommission stellt fest, dass die Jahresrechnung der Politischen Gemeinde Volketswil finanzrechtlich zulässig und rechnerisch richtig ist. Die finanzpolitische Prüfung der Jahresrechnung gibt zu keinen Bemerkungen Anlass.
- 3 Die Rechnungsprüfungskommission hat den Kurzbericht der finanztechnischen Prüfung zur Kenntnis genommen.
- 4 Die Rechnungsprüfungskommission beantragt der Gemeindeversammlung, die Jahresrechnung und die Sonderrechnungen 2025 der Politischen Gemeinde Volketswil entsprechend dem Antrag des Gemeinderates zu genehmigen.

8604 Volketswil, 12.05.2025
Rechnungsprüfungskommission Volketswil


Michael Wyss (27. Mai 2026 14:10:44 GMT+2)

Präsident
Michael Wyss

Aktuar
Raban Niederberger

Beschluss der Gemeindeversammlung

Die Gemeindeversammlung hat die Jahresrechnung und die Sonderrechnung 2025 der Politischen Gemeinde Volketswil am 12.06.2026 entsprechend dem Antrag des Gemeinderats genehmigt. Die Jahresrechnung weist folgende Eckdaten aus:


Erfolgsrechnung	Gesamtaufwand	Fr.	90'394'095.32
	Gesamtertrag	Fr.	98'199'446.58
	Ertragsüberschuss (+) / Aufwandüberschuss (-)	Fr.	7'805'351.26
Investitionsrechnung Verwaltungsvermögen	Ausgaben Verwaltungsvermögen	Fr.	13'431'530.86
	Einnahmen Verwaltungsvermögen	Fr.	3'289'106.04
	Nettoinvestitionen Verwaltungsvermögen Nettoinvestitionen (-) / Einnahmenüberschuss (+)	Fr.	-10'142'424.82
Investitionsrechnung Finanzvermögen	Ausgaben Finanzvermögen	Fr.	3'464'191.10
	Einnahmen Finanzvermögen	Fr.	3'444'850.00
	Nettoinvestitionen Finanzvermögen Ausgabenüberschuss (-) / Einnahmenüberschuss (+)	Fr.	-19'341.10
Bilanz	Bilanzsumme	Fr.	202'875'823.06

Der Ertragsüberschuss der Erfolgsrechnung wird dem Bilanzüberschuss zugewiesen. Dadurch erhöht sich der Bilanzüberschuss auf Fr. 99'465'161.05.

8604 Volketswil, 12. Juni 2026

Namens der Gemeindeversammlung Volketswil


Jean-Philippe Pinto
Gemeindepräsident


Beat Grob
Gemeindeschreiber



Tel. +41 44 444 35 55
www.bdo.ch
zurich@bdo.ch

BDO AG
Schiffbaustrasse 2
8031 Zürich

An die Rechnungsprüfungskommission der

Politischen Gemeinde Volketswil

Bericht zur Prüfung der Jahresrechnung 2025

(umfassend die Zeitperiode vom 1.1. - 31.12.2025)

23. April 2026
2111 1657/pdf/RZI/NIM

BERICHT DER FINANZTECHNISCHEN PRÜFSTELLE

An die Rechnungsprüfungskommission der Politischen Gemeinde Volketswil

Bericht zur Prüfung der Jahresrechnung

Eingeschränktes Prüfungsurteil

Wir haben die Jahresrechnung der Politischen Gemeinde Volketswil - bestehend aus der Bilanz zum 31. Dezember 2025, der Erfolgsrechnung, der Investitionsrechnung und der Geldflussrechnung für das dann endende Rechnungsjahr sowie dem Anhang, einschliesslich einer Zusammenfassung bedeutsamer Rechnungslegungsmethoden - geprüft.

Nach unserer Beurteilung entspricht die beigefügte Jahresrechnung mit Ausnahme des im Abschnitt «Grundlage für das eingeschränkte Prüfungsurteil» unseres Berichts beschriebenen Sachverhalts den kantonalen gesetzlichen Vorschriften (Gemeindegesezt (GG), 131.1, und Gemeindeverordnung (VGG), 131.11).

Grundlage für das eingeschränkte Prüfungsurteil

Die Beteiligung an der Swiss FibreCo AG ist in der Bilanz per 31. Dezember 2025 zu den Anschaffungskosten von CHF 3.7 Mio. als Verwaltungsvermögen bilanziert. Aufgrund der Jahresrechnung 2025 der Swiss FibreCo AG beträgt das anteilmässige Eigenkapital der Politischen Gemeinde Volketswil per 31. Dezember 2025 CHF 1.0 Mio. Gemäss § 132 Abs. 2 GG wird der bilanzierte Wert berichtigt, sofern auf einer Position des Verwaltungsvermögens eine dauernde Wertminderung absehbar ist. Zu Lasten der Erfolgsrechnung 2025 hätte daher eine Wertberichtigung über CHF 2.7 Mio. gebildet werden müssen. Dadurch hätte sich der in der Jahresrechnung 2025 ausgewiesene Gewinn von CHF 7.8 Mio. auf CHF 5.1 Mio. reduziert. Zudem wird in der Jahresrechnung 2025 das Eigenkapital um CHF 2.7 Mio. zu hoch ausgewiesen.

Wir haben unsere Abschlussprüfung in Übereinstimmung mit den kantonalen gesetzlichen Vorschriften (Gemeindegesezt (GG), 131.1, und Gemeindeverordnung (VGG), 131.11) und dem Schweizer Prüfungshinweis 60 *Prüfung und Berichterstattung des Abschlussprüfers einer Gemeinderechnung* durchgeführt. Unsere Verantwortlichkeiten nach diesen Vorschriften und Standards sind im Abschnitt "Verantwortlichkeiten der finanztechnischen Prüfstellle für die Prüfung der Jahresrechnung" unseres Berichts weitergehend beschrieben. Wir sind von der Politischen Gemeinde Volketswil unabhängig in Übereinstimmung mit den kantonalen gesetzlichen Vorschriften (Gemeindegesezt (GG), 131.1, und Gemeindeverordnung (VGG), 131.11) und den Anforderungen des Berufsstands. Wir haben auch unsere sonstigen beruflichen Verhaltenspflichten in Übereinstimmung mit diesen Anforderungen erfüllt.

Wir sind der Auffassung, dass die von uns erlangten Prüfungsnachweise ausreichend und geeignet sind, um als eine Grundlage für unser eingeschränktes Prüfungsurteil zu dienen.

Sonstige Informationen

Die sonstigen Informationen umfassen die in der Jahresrechnung enthaltenen Informationen wie den Bericht des Gemeinderates, die Anträge und Beschlüsse, die Vollständigkeitserklärung, sowie die Details zum Finanzbericht, aber nicht die Bilanz, Erfolgsrechnung, Investitionsrechnung, Geldflussrechnung und die gesetzlich vorgeschriebenen Bestandteile des Anhangs sowie unseren dazugehörigen Bericht. Die definitive Version der Jahresrechnung wird uns voraussichtlich nach dem Datum dieses Berichts zur Verfügung gestellt.

Unser Prüfungsurteil zur Jahresrechnung erstreckt sich nicht auf die sonstigen Informationen, und wir bringen keinerlei Form von Prüfungsschlussfolgerung hierzu zum Ausdruck.

Im Zusammenhang mit unserer Abschlussprüfung haben wir die Verantwortlichkeit, die oben genannten sonstigen Informationen - sobald sie verfügbar sind - zu lesen und dabei zu würdigen, ob die sonstigen Informationen wesentliche Unstimmigkeiten zur Jahresrechnung oder unseren bei der Abschlussprüfung erlangten Kenntnissen aufweisen oder anderweitig wesentlich falsch dargestellt erscheinen.

Verantwortlichkeiten des Gemeindevorstands für die Jahresrechnung

Der Gemeindevorstand ist verantwortlich für die Aufstellung einer Jahresrechnung in Übereinstimmung mit den kantonalen gesetzlichen Vorschriften (Gemeindegesezt (GG), 131.1, und Gemeindeverordnung (VGG), 131.11) und für die internen Kontrollen, die der Gemeindevorstand als notwendig feststellt, um die Aufstellung einer Jahresrechnung zu ermöglichen, die frei von wesentlichen falschen Darstellungen aufgrund von dolosen Handlungen oder Irrtümern ist.

Verantwortlichkeiten der finanztechnischen Prüfstelle für die Prüfung der Jahresrechnung

Unsere Ziele sind, hinreichende Sicherheit darüber zu erlangen, ob die Jahresrechnung als Ganzes frei von wesentlichen falschen Darstellungen aufgrund von dolosen Handlungen oder Irrtümern ist, und einen Bericht abzugeben, der unser Prüfungsurteil beinhaltet. Hinreichende Sicherheit ist ein hohes Mass an Sicherheit, aber keine Garantie dafür, dass eine in Übereinstimmung mit den kantonalen gesetzlichen Vorschriften (Gemeindegesezt (GG), 131.1, und Gemeindeverordnung (VGG), 131.11) und dem PH 60 durchgeführte Abschlussprüfung eine wesentliche falsche Darstellung, falls eine solche vorliegt, stets aufdeckt. Falsche Darstellungen können aus dolosen Handlungen oder Irrtümern resultieren und werden als wesentlich gewürdigt, wenn von ihnen einzeln oder insgesamt vernünftigerweise erwartet werden könnte, dass sie die auf der Grundlage dieser Jahresrechnung getroffenen wirtschaftlichen Entscheidungen von Nutzern beeinflussen.

Als Teil einer Abschlussprüfung in Übereinstimmung mit dem schweizerischen Gesetz und dem PH 60 üben wir, während der gesamten Abschlussprüfung pflichtgemässes Ermessen aus und bewahren eine kritische Grundhaltung. Darüber hinaus:

- Identifizieren und beurteilen wir die Risiken wesentlicher falscher Darstellungen in der Jahresrechnung aufgrund von dolosen Handlungen oder Irrtümern, planen und führen Prüfungshandlungen als Reaktion auf diese Risiken durch sowie erlangen Prüfungsnachweise, die ausreichend und geeignet sind, um als Grundlage für unser Prüfungsurteil zu dienen. Das Risiko, dass aus dolosen Handlungen resultierende wesentliche falsche Darstellungen nicht aufgedeckt werden, ist höher als ein aus Irrtümern resultierendes, da dolose Handlungen kollusives Zusammenwirken, Fälschungen, beabsichtigte Unvollständigkeiten, irreführende Darstellungen oder das Ausserkraftsetzen interner Kontrollen beinhalten können.

- Gewinnen wir ein Verständnis von den für die Prüfung relevanten internen Kontrollen, um Prüfungshandlungen zu planen, die unter den gegebenen Umständen angemessen sind, jedoch nicht mit dem Ziel, ein Prüfungsurteil zur Wirksamkeit der internen Kontrollen der Politischen Gemeinde abzugeben.
- Beurteilen wir die Angemessenheit der angewandten Rechnungslegungsmethoden sowie die Vertretbarkeit der dargestellten geschätzten Werte in der Rechnungslegung und damit zusammenhängenden Angaben.

Wir kommunizieren mit dem Gemeindevorstand und mit der Rechnungsprüfungskommission, unter anderem über den geplanten Umfang und die geplante zeitliche Einteilung der Abschlussprüfung sowie über bedeutsame Prüfungsfeststellungen, einschliesslich etwaiger bedeutsamer Mängel in internen Kontrollen, die wir während unserer Abschlussprüfung identifizieren.

Trotz der im Abschnitt «Grundlage für das eingeschränkte Prüfungsurteil» dargelegten Einschränkung empfehlen wir der Rechnungsprüfungskommission Antrag auf Genehmigung der Jahresrechnung zu stellen.

Zürich, 23. April 2026

BDO AG



Rico Zindel

Leitender Revisor
Zugelassener Revisionsexperte



Nils Müller

Zugelassener Revisionsexperte

Beilage
Jahresrechnung

Vollständigkeitserklärung

Der Finanzvorstand und der Leiter Finanzen bestätigen, dass

- die Jahresrechnung den geltenden gesetzlichen Vorschriften entspricht und frei von wesentlichen falschen Darstellungen ist;
- alle Geschäftsvorfälle in der vorliegenden Jahresrechnung (Bilanz, Erfolgsrechnung, Investitionsrechnungen, Geldflussrechnung und Anhang) erfasst sind;
- alle bilanzierungspflichtigen Vermögenswerte und Verpflichtungen in der Jahresrechnung berücksichtigt sind;
- allen bilanzierungspflichtigen Risiken und Wertebussen bei der Bewertung und Festsetzung der Wertberichtigungen und Rückstellungen genügend Rechnung getragen worden sind;
- alle Eventualverpflichtungen, Bürgschaften, Beteiligungsverhältnisse und weiteren wesentlichen Angaben im Anhang zur Jahresrechnung vollständig und richtig aufgeführt sind;
- alle zum Verständnis des Jahresergebnisses nötigen Informationen in den Kommentaren zur Jahresrechnung enthalten sind.

8604 Volketswil, 03.03.2026
Gemeindeverwaltung Volketswil



Jean-Philippe Pinto
Finanzvorstand

Jörg Huggenberger
Leiter Finanzen

Jahresrechnung - Finanzbericht

Finanzierung

Finanzierung	Gesamthaushalt		Allgemeiner Haushalt		Eigenwirtschaftsbetriebe	
	Rechnung	Budget	Rechnung	Budget	Rechnung	Budget
+ Ertragsüberschuss	7'805'351.26	3'040'400	7'805'351.26	3'040'400	-	-
- Aufwandüberschuss	0.00	0	0.00	0	-	-
+ Betriebsgewinne Eigenwirtschaftsbetriebe (Einlagen in Spezialfinanzierung)	-	-	-	-	194'883.29	79'100
- Betriebsverluste Eigenwirtschaftsbetriebe (Entnahmen aus Spezialfinanzierung)	-	-	-	-	846'640.15	943'800
+ Aufwand für Abschreibungen und Wertberichtigungen	3'124'504.99	4'464'800	2'728'763.27	3'962'300	395'741.72	502'500
- Ertrag aus Aufwertungen	236'988.97	0	236'988.97	0	0.00	0
+ Einlagen in Spezialfinanzierungen und Fonds	198'215.29	79'100	3'332.00	0	0.00	0
- Entnahmen aus Spezialfinanzierungen und Fonds	881'096.50	955'400	34'456.35	11'600	0.00	0
+ Einlagen in das Eigenkapital	0.00	0	0.00	0	0.00	0
- Entnahmen aus dem Eigenkapital	0.00	0	0.00	0	0.00	0
Selbstfinanzierung	10'009'986.07	6'628'900	10'266'001.21	6'991'100	-256'015.14	-362'200
./. Nettoinvestitionen Verwaltungsvermögen	10'142'424.82	10'680'000	6'090'241.92	8'820'000	4'052'182.90	1'860'000
Finanzierungsüberschuss (+) / Finanzierungsfehlbetrag (-)	-132'438.75	-4'051'100	4'175'759.29	-1'828'900	-4'308'198.04	-2'222'200
Selbstfinanzierungsgrad (in %)	99%	62%	169%	79%	-6%	-19%

Selbstfinanzierung: Summe der selbst erwirtschafteten Mittel. Die Selbstfinanzierung ist vergleichbar mit der Kenngrösse des Cashflows. Im Vergleich zum Cashflow erfolgt die Berechnung der Selbstfinanzierung nach einer vereinfachten Methode.

Selbstfinanzierungsgrad: Anteil der Nettoinvestitionen, welche aus eigenen Mitteln finanziert werden können. Mittelfristig sollte der Selbstfinanzierungsgrad im Durchschnitt gegen 100 % sein. Bei einem Wert von über 100 % können die Investitionen vollständig eigenfinanziert werden. Ein Selbstfinanzierungsgrad unter 100 % führt zu einer Neuverschuldung.

Richtwerte
 > 100 % ideal
 80 - 100 % gut bis vertretbar
 50 - 80 % problematisch
 0 - 50 % ungenügend

Finanzierung

Finanzierung - Eigenwirtschaftsbetriebe	Kabelnetz		Wasserwerk		Abwasserbeseitigung		Abfallwirtschaft	
	Rechnung	Budget	Rechnung	Budget	Rechnung	Budget	Rechnung	Budget
+ Betriebsgewinne Eigenwirtschaftsbetriebe (Einlagen in Spezialfinanzierung)	0.00	0	0.00	0	0.00	0	194'883.29	79'100
- Betriebsverluste Eigenwirtschaftsbetriebe (Entnahmen aus Spezialfinanzierung)	5'059'694.99	4'445'000	121'213.39	120'900	725'426.76	822'900	0.00	0
+ Aufwand für Abschreibungen und Wertberichtigungen	0.00	14'800	323'668.72	380'600	61'631.00	111'400	10'442.00	10'500
- Ertrag aus Aufwertungen	0.00	0	0.00	0	0.00	0	0.00	0
+ Einlagen in Spezialfinanzierungen und Fonds	0.00	0	0.00	0	0.00	0	0.00	0
- Entnahmen aus Spezialfinanzierungen und Fonds	0.00	0	0.00	0	0.00	0	0.00	0
+ Einlagen in das Eigenkapital	0.00	0	0.00	0	0.00	0	0.00	0
- Entnahmen aus dem Eigenkapital	0.00	0	0.00	0	0.00	0	0.00	0
Selbstfinanzierung	-5'059'694.99	-4'430'200	202'455.33	259'700	-663'795.76	-711'500	205'325.29	89'600
- Nettoinvestitionen Verwaltungsvermögen	3'218'154.64	-450'000	1'601'028.92	2'010'000	-927'671.81	300'000	0.00	0
Finanzierungsüberschuss (+) / Finanzierungsfehlbetrag (-)	-8'277'849.63	-3'980'200	-1'398'573.59	-1'750'300	263'876.05	-1'011'500	205'325.29	89'600
Selbstfinanzierungsgrad (in %)	-157%	984%	13%	13%	72%	-237%	0%	0%

Erfolgsrechnung

Gestufter Erfolgsausweis	Rechnung 2025	Budget 2025	Rechnung 2024
30 Personalaufwand	16'629'041.45	17'593'200	15'387'458.46
31 Sach- und übriger Betriebsaufwand	14'768'988.95	14'651'000	14'663'999.06
33 Abschreibungen Verwaltungsvermögen	3'110'597.99	3'657'200	3'147'379.74
35 Einlagen in Spezialfinanzierungen und Fonds	198'215.29	79'100	931'806.82
36 Transferaufwand	51'599'703.75	47'877'800	47'107'761.23
37 Durchlaufende Beiträge	68'800.00	0	68'000.00
<i>Total betrieblicher Aufwand</i>	86'375'347.43	83'858'300	81'306'405.31
40 Fiskalertrag	31'875'455.50	29'062'000	30'499'011.68
41 Regalien und Konzessionen	0.00	0	100'000.00
42 Entgelte	10'134'716.29	9'580'500	11'708'363.51
43 Übrige Erträge	236'988.97	0	0.00
45 Entnahmen aus Spezialfinanzierungen und Fonds	5'940'791.49	5'400'400	503'822.09
46 Transferertrag	40'153'879.67	37'245'100	35'061'087.53
47 Durchlaufende Beiträge	68'800.00	0	68'000.00
<i>Total betrieblicher Ertrag</i>	88'410'631.92	81'288'000	77'940'284.81
Ergebnis aus betrieblicher Tätigkeit	2'035'284.49	-2'570'300	-3'366'120.50
34 Finanzaufwand	572'315.37	478'300	981'048.34
44 Finanzertrag	6'342'382.14	6'089'000	3'770'780.70
Ergebnis aus Finanzierung	5'770'066.77	5'610'700	2'789'732.36
Operatives Ergebnis	7'805'351.26	3'040'400	-576'388.14
38 Ausserordentlicher Aufwand	0.00	0	0.00
48 Ausserordentlicher Ertrag	0.00	0	0.00
Ausserordentliches Ergebnis	0.00	0	0.00
Gesamtergebnis Erfolgsrechnung	Ertragsüberschuss (+) / Aufwandüberschuss (-)	7'805'351.26	3'040'400
		-576'388.14	
39 Interne Verrechnungen: Aufwand	3'446'432.52	3'510'200	2'927'092.94
49 Interne Verrechnungen: Ertrag	3'446'432.52	3'510'200	2'927'092.94
Total Aufwand	90'394'095.32	87'846'800	85'214'546.59
Total Ertrag	98'199'446.58	90'887'200	84'638'158.45

Investitionsrechnung Verwaltungsvermögen

Investitionsrechnung VV, Sachgruppen		Rechnung 2025	Budget 2025	Rechnung 2024
50	Sachanlagen	9'475'468.56	12'736'000	7'545'933.09
51	Investitionsausgaben auf Rechnung Dritter	0.00	0	0.00
52	Immaterielle Anlagen	256'062.30	534'000	191'739.50
54	Darlehen	0.00	0	0.00
55	Beteiligungen und Grundkapitalien	3'700'000.00	0	0.00
56	Eigene Investitionsbeiträge	0.00	0	250'000.00
57	Durchlaufende Investitionsbeiträge	0.00	0	0.00
Total Investitionsausgaben		13'431'530.86	13'270'000	7'987'672.59
60	Übertragung von Sachanlagen in das Finanzvermögen	481'845.36	450'000	0.00
61	Rückerstattungen von Investitionsausgaben auf Rechnung Dritter	0.00	0	0.00
62	Übertragung von immateriellen Anlagen in das Finanzvermögen	0.00	0	0.00
63	Investitionsbeiträge für eigene Rechnung	2'572'285.18	1'945'000	2'614'743.29
64	Rückzahlung von Darlehen	234'975.50	195'000	194'975.50
65	Übertragung von Beteiligungen in der Finanzvermögen	0.00	0	0.00
66	Rückzahlung eigener Investitionsbeiträge	0.00	0	0.00
67	Durchlaufende Investitionsbeiträge	0.00	0	0.00
Total Investitionseinnahmen		3'289'106.04	2'590'000	2'809'718.79
Investitionen Verwaltungsvermögen				
Total Investitionsausgaben		13'431'530.86	13'270'000	7'987'672.59
Total Investitionseinnahmen		3'289'106.04	2'590'000	2'809'718.79
Nettoinvestitionen Verwaltungsvermögen Nettoinvestitionen (-) / Einnahmenüberschuss (+)		-10'142'424.82	-10'680'000	-5'177'953.80

Investitionsrechnung Finanzvermögen

Investitionsrechnung FV, Sachgruppen		Rechnung 2025	Budget 2025	Rechnung 2024
70	Investitionen in Sach- und immateriellen Anlagen	19'341.10	165'000	0.00
72	Erwerbs- und Verkaufsnebenkosten von Sach- und immateriellen Anlagen	0.00	0	0.00
75	Übertragung von Sach- und immateriellen Anlagen aus dem Verwaltungsvermögen	481'845.36	450'000	0.00
77	Übertragung von realisierten Gewinnen aus Sach- und immateriellen Anlagen in die Erfolgsrechnung	2'963'004.64	2'850'000	0.00
Total Ausgaben		3'464'191.10	3'465'000	0.00
80	Verkauf von Sach- und immateriellen Anlagen	3'444'850.00	3'300'000	0.00
82	Beiträge Dritter für Sach- und immateriellen Anlagen	0.00	0	0.00
85	Übertragung von Sach- und immateriellen Anlagen ins Verwaltungsvermögen	0.00	0	1'595'650.00
87	Übertragung von realisierten Verlusten aus Sach- und immateriellen Anlagen in die Erfolgsrechnung	0.00	0	0.00
Total Einnahmen		3'444'850.00	3'300'000	1'595'650.00
Investitionen Finanzvermögen				
Total Ausgaben		3'464'191.10	3'465'000	0.00
Total Einnahmen		3'444'850.00	3'300'000	1'595'650.00
Nettoinvestitionen Finanzvermögen		-19'341.10	-165'000	1'595'650.00
Ausgabenüberschuss (-) / Einnahmenüberschuss (+)				

Bilanz

Aktiven		01.01.2025	31.12.2025
100	Flüssige Mittel und kurzfristige Geldanlagen	28'325'570.86	23'155'798.94
101	Forderungen	6'372'831.42	8'603'108.06
102	Kurzfristige Finanzanlagen	0.00	0.00
104	Aktive Rechnungsabgrenzungen	39'580'803.16	46'150'129.17
106	Vorräte und angefangene Arbeiten	82'012.00	36'339.00
	Umlaufvermögen	74'361'217.44	77'945'375.17
107	Langfristige Finanzanlagen	7'338'903.00	7'350'062.15
108	Sach- und immaterielle Anlagen FV	28'150'580.00	28'169'921.10
	Anlagevermögen Finanzvermögen*	35'489'483.00	35'519'983.25
	Total Finanzvermögen	109'850'700.44	113'465'358.42
140	Sachanlagen VV	50'412'501.71	53'808'515.74
142	Immaterielle Anlagen	899'404.05	1'070'192.35
144	Darlehen	22'265'754.50	22'030'779.00
145	Beteiligungen, Grundkapitalien	8'494'456.58	12'431'445.55
146	Investitionsbeiträge	83'439.00	69'532.00
	Anlagevermögen Verwaltungsvermögen*	82'155'555.84	89'410'464.64
	Total Verwaltungsvermögen	82'155'555.84	89'410'464.64
	Total Aktiven	192'006'256.28	202'875'823.06
	* Total Anlagevermögen	117'645'038.84	124'930'447.89

Bilanz

Passiven		01.01.2025	31.12.2025
200	Laufende Verbindlichkeiten	40'217'162.07	45'649'926.98
201	Kurzfristige Finanzverbindlichkeiten	1'000'000.00	1'000'000.00
204	Passive Rechnungsabgrenzungen	923'829.95	1'509'076.45
205	Kurzfristige Rückstellungen	11'858'577.63	13'304'803.94
	Kurzfristiges Fremdkapital	53'999'569.65	61'463'807.37
206	Langfristige Finanzverbindlichkeiten	7'000'000.00	6'000'000.00
208	Langfristige Rückstellungen	14'801'710.00	17'144'265.00
209	Verbindlichkeiten gegenüber Fonds im Fremdkapital	1'702'787.90	1'671'662.55
	Langfristiges Fremdkapital	23'504'497.90	24'815'927.55
	Total Fremdkapital	77'504'067.55	86'279'734.92
290	Spezialfinanzierungen im Eigenkapital	22'842'378.94	17'130'927.09
291	Fonds im Eigenkapital	0.00	0.00
292	Rücklagen der Globalbudgetbereiche	0.00	0.00
293	Vorfinanzierungen	0.00	0.00
	Zweckgebundenes Eigenkapital	22'842'378.94	17'130'927.09
294	Finanzpolitische Reserve	0.00	0.00
296	Marktwertreserve auf Finanzinstrumenten	0.00	0.00
299	Bilanzüberschuss/-fehlbetrag	91'659'809.79	99'465'161.05
	Zweckfreies Eigenkapital	91'659'809.79	99'465'161.05
	Total Eigenkapital	114'502'188.73	116'596'088.14
	Total Passiven	192'006'256.28	202'875'823.06

Geldflussrechnung

Geldflussrechnung - indirekte Methode		Rechnung 2025	Rechnung 2024
Betriebliche Tätigkeit (operative Tätigkeit)			
	Jahresergebnis Erfolgsrechnung: Ertragsüberschuss (+), Aufwandüberschuss (-)	7'805'351.26	-576'388.14
+	Abschreibungen Verwaltungsvermögen	3'124'504.99	3'147'379.74
+/-	Abnahme / Zunahme Forderungen	-2'271'840.10	99'163.47
+/-	Abnahme / Zunahme Aktive Rechnungsabgrenzungen	-6'573'876.61	-3'859'007.99
+/-	Abnahme / Zunahme Vorräte und angefangene Arbeiten	45'673.00	14'864.00
+/-	Wertberichtigungen / Wertaufholungen Darlehen u. Beteiligungen VV	-236'988.97	1'250'788.97
+/-	Wertberichtigungen / Marktwertanpassungen auf Finanzanlagen (nicht realisiert)	-11'995.00	-265'666.00
+/-	Verluste / Gewinne auf Finanzanlagen (realisiert)	0.00	0.00
+/-	Wertberichtigungen / Wertaufholungen Sach- und immaterielle Anlagen FV (nicht realisiert)	0.00	398'700.00
+/-	Verluste / Gewinne auf Sach- und immaterielle Anlagen FV (realisiert)	-2'963'004.64	0.00
-	Nicht liquiditätswirksame Erwerbs- und Verkaufsnebenkosten FV	0.00	0.00
+/-	Zunahme / Abnahme Laufende Verbindlichkeiten	6'245'505.32	-871'883.89
+/-	Zunahme / Abnahme Passive Rechnungsabgrenzungen	585'246.50	188'847.22
+/-	Bildung / Auflösung Rückstellungen der Erfolgsrechnung	3'788'781.31	2'629'216.20
+/-	Einlagen / Entnahmen Fonds/Spezialfinanzierungen FK u. EK	-5'742'577.20	427'984.73
+/-	Einlagen / Entnahmen Eigenkapital	0.00	0.00
-	Übertragungen in die Investitionsrechnung (Aktivierung Eigenleistungen)	0.00	0.00
Geldfluss aus betrieblicher Tätigkeit (Cashflow)		3'794'779.86	2'583'998.31
Investitionstätigkeit ins Verwaltungsvermögen			
-	Investitionsausgaben Verwaltungsvermögen	-13'431'530.86	-7'987'672.59
+	Investitionseinnahmen Verwaltungsvermögen	3'289'106.04	2'809'718.79
=	Saldo der Investitionsrechnung (Nettoinvestitionen)	-10'142'424.82	-5'177'953.80
-	Übertragungen Verwaltungs- ins Finanzvermögen	-481'845.36	0.00
+	Übertragungen Finanz- ins Verwaltungsvermögen	0.00	1'595'650.00
+/-	Abnahme / Zunahme Aktive Rechnungsabgrenzungen IR	4'550.60	-4'550.60
+/-	Zunahme / Abnahme Passive Rechnungsabgrenzungen IR	0.00	0.00
+/-	Bildung / Auflösung Rückstellungen der Investitionsrechnung	0.00	0.00
-	Entnahmen aus Fonds	0.00	0.00
+	Übertragungen in die Investitionsrechnung (Aktivierung Eigenleistungen)	0.00	0.00
Geldfluss aus Investitionstätigkeit ins Verwaltungsvermögen		-10'619'719.58	-3'586'854.40

Geldflussrechnung

Geldflussrechnung - indirekte Methode	Rechnung 2025	Rechnung 2024
Anlagentätigkeit ins Finanzvermögen		
+/- Abnahme / Zunahme Finanzanlagen FV und derivative Finanzinstrumente	-11'159.15	-265'666.00
+/- Marktwertanpassungen / Wertberichtigungen auf Finanzanlagen (nicht realisiert)	11'995.00	265'666.00
+/- Gewinne / Verluste auf Finanzanlagen (realisiert)	0.00	0.00
+/- Abnahme / Zunahme Sachanlagen FV	-19'341.10	1'994'350.00
+/- Wertaufholungen / Wertberichtigungen Sachanlagen FV (nicht realisiert)	0.00	-398'700.00
+/- Gewinne / Verluste auf Sachanlagen FV (realisiert)	2'963'004.64	0.00
+ Nicht liquiditätswirksame Erwerbs- und Verkaufsnebenkosten FV	0.00	0.00
+ Übertragungen Verwaltungs- ins Finanzvermögen	481'845.36	0.00
- Übertragungen Finanz- ins Verwaltungsvermögen	0.00	-1'595'650.00
Geldfluss aus Anlagentätigkeit ins Finanzvermögen	3'426'344.75	0.00
Geldfluss aus Investitions- und Anlagentätigkeit	-7'193'374.83	-3'586'854.40
Finanzierungstätigkeit		
+/- Zunahme / Abnahme Kurzfristige Finanzverbindlichkeiten	0.00	0.00
+/- Zunahme / Abnahme Langfristige Finanzverbindlichkeiten	-1'000'000.00	-1'000'000.00
+/- Abnahme / Zunahme Kontokorrente mit Dritten (Kontokorrentguthaben)	41'563.46	249'694.60
+/- Zunahme / Abnahme Kontokorrente mit Dritten (Kontokorrentschulden)	-812'740.41	-5'674'021.67
Geldfluss aus Finanzierungstätigkeit	-1'771'176.95	-6'424'327.07
Veränderung Flüssige Mittel und kurzfristige Geldanlagen	-5'169'771.92	-7'427'183.16
Stand Flüssige Mittel per 1.1.	28'325'570.86	35'752'754.02
Stand Flüssige Mittel per 31.12.	23'155'798.94	28'325'570.86
Zunahme (+) / Abnahme (-) Flüssige Mittel und kurzfristige Geldanlagen	-5'169'771.92	-7'427'183.16

Anhang

Grundlagen und Grundsätze der Rechnungslegung

Angewandtes Regelwerk

Rechtliche Grundlagen

Die vorliegende Jahresrechnung beruht auf dem Gemeindegesetz vom 20. April 2015 (GG; LS 131.1), der Gemeindeverordnung vom 29. Juni 2016 (VGG, LS 131.11) und dem Handbuch über den Finanzhaushalt der Zürcher Gemeinden.

Regelwerk

Die Rechnungslegung orientiert sich an den Standards des Harmonisierten Rechnungslegungsmodell 2 für die Kantone und Gemeinden (HRM2).

Rechnungslegungs-, Bilanzierungs- und Bewertungsgrundsätze

Rechnungslegungsgrundsätze

Die Rechnungslegung soll die Vermögens-, Finanz- und Ertragslage den tatsächlichen Verhältnissen entsprechend darstellen („True and Fair View“-Prinzip) und richtet sich nach den Grundsätzen der Verständlichkeit, der Wesentlichkeit, der Zuverlässigkeit, der Vergleichbarkeit, der Fortführung, der Stetigkeit, der Periodenabgrenzung und der Bruttodarstellung. In Abweichung vom Prinzip der Bruttodarstellung sind Aufwandminderungsbuchungen beim Personalaufwand zulässig. Der Ressourcenausgleich wird gemäss § 119 Abs. 2 GG zeitlich abgegrenzt.

Die Buchführung richtet sich nach den Grundsätzen der Vollständigkeit, der Richtigkeit, der Rechzeitigkeit und der Nachprüfbarkeit.

Bilanzierungsgrundsätze

Vermögenswerte werden bilanziert, wenn sie einen künftigen wirtschaftlichen Nutzen hervorbringen oder ihre Nutzung zur Erfüllung öffentlicher Aufgaben vorgesehen ist und ihr Wert verlässlich ermittelt werden kann. Verpflichtungen werden bilanziert, wenn deren Ursprung in einem Ereignis der Vergangenheit liegt, ihre Erfüllung sicher oder wahrscheinlich zu einem Mittelabfluss führen wird und ihr Wert verlässlich ermittelt werden kann.

Die Vermögenswerte werden in Finanz- und Verwaltungsvermögen gegliedert. Das Finanzvermögen besteht aus jenen Vermögenswerten, die ohne Beeinträchtigung der öffentlichen Aufgabenerfüllung veräussert werden können. Das Verwaltungsvermögen umfasst jene Vermögenswerte, die unmittelbar der öffentlichen Aufgabenerfüllung dienen. Verpflichtungen gegenüber Sonderrechnungen werden dem Fremdkapital zugerechnet.

Anhang

Vermögenswerte des Verwaltungsvermögens mit mehrjähriger Nutzungsdauer werden aktiviert, sofern ihr Anschaffungswert über der Aktivierungsgrenze von CHF 50'000.00 liegt (GR-Beschluss Nr. 266 vom 08.12.2016). Für Grundstücke, Investitionsbeiträge, Darlehen und Beteiligungen kommt keine Aktivierungsgrenze zur Anwendung. Positionen des Finanzvermögens werden ungeachtet der Aktivierungsgrenze bilanziert. Bei den Verpflichtungen kommt die Wesentlichkeitsgrenze von CHF 50'000.00 nur bei den Rückstellungen zur Anwendung. Alle übrigen Positionen der Verbindlichkeiten im Fremdkapital werden unabhängig der Wesentlichkeitsgrenze bilanziert.

Beim Übergang zum HRM2 wurde auf eine Neubewertung des Verwaltungsvermögens gemäss § 179 Abs. 1 lit. c. GG verzichtet.

Die Steuererträge werden nach dem Soll-Prinzip abgegrenzt. Das heisst, dass Ende Jahr alle Steuerguthaben für das betreffende Jahr verbucht sind, für die Rechnungen ausgestellt wurden. Das Soll-Prinzip entspricht nicht vollumfänglich dem Ansatz der periodengerechten Verbuchung, da keine Schätzungen zur Differenz der definitiv geschuldeten Steuern getätigt werden.

Bewertungsgrundsätze

Positionen des Finanzvermögens werden zum Verkehrswert bilanziert. Das Grundeigentum im Finanzvermögen wird in einer Legislaturperiode mindestens einmal neu bewertet. Die letzte Bewertung des Grundeigentums im Finanzvermögen fand per 01.01.2023 statt.

Positionen des Verwaltungsvermögens werden zum Anschaffungswert abzüglich der Abschreibungen bilanziert. Erhaltene Investitionsbeiträge werden mit den Investitionsausgaben verrechnet (Aktivierung der Nettoinvestitionen). Die Positionen des VV, die durch Nutzung einem Wertverzehr unterliegen, werden planmässig nach Anlagekategorie über die festgelegte Nutzungsdauer abgeschrieben. Das Verwaltungsvermögen wird jährlich auf dauernde Wertminderungen geprüft. Ist eine dauernde Wertminderung absehbar, wird der bilanzierte Wert berichtigt.

Positionen des Fremdkapitals und des Eigenkapitals werden grundsätzlich zu Nominalwerten bilanziert.

Bereichsspezifische Regelungen (Anlagekategorien und Nutzungsdauern)

Bei folgenden Aufgabenbereichen werden Branchenregelungen angewendet:

Interne Zinsen

Der Zinssatz für die internen Verzinsungen gemäss § 36 VGG beträgt gemäss GR-Beschluss Nr. 139 vom 25.06.2024 0,75 %. Verzinst wird der Wert Anfang Jahr.

Verzinst werden

- a) die Verpflichtungen der Gemeinde gegenüber Sonderrechnungen,
- b) die Guthaben und Verpflichtungen der Gemeinde gegenüber Spezial- und Vorfinanzierungen der Eigenwirtschaftsbetriebe,
- c) die Liegenschaften des Finanzvermögens,
- d) das Verwaltungsvermögen der Eigenwirtschaftsbetriebe.

Anhang

Organisationseinheiten

In der Gemeinderechnung integriert

Die Rechnung wird über den gesamten Haushalt der Gemeinde grundsätzlich als Einheit geführt. Sie besteht aus der Hauptrechnung einschliesslich Spezialfinanzierungen und den Sonderrechnungen. Die Jahresrechnung beinhaltet die Gemeindelegislative, die Gemeindeexekutive, die gesamte Gemeindeverwaltung, die Eigenwirtschaftsbetriebe sowie die Rechtspflege auf kommunaler Ebene (Friedensrichter).

Folgende Organisationen verfügen über eine autonome Verwaltungsorganisation:

- ...

Die Teilrechnungen dieser Organisationen werden am Ende des Rechnungsjahres in die allgemeine Gemeinderechnung integriert.

Nicht in der Gemeinderechnung konsolidiert

Die Beteiligungen im Verwaltungsvermögen umfassen Organisationen des öffentlichen Rechts (selbständige öffentlich-rechtliche Anstalt oder Zweckverband) oder des Privatrechts (beispielsweise AG, Stiftung, Verein), welche öffentliche Aufgaben erfüllen. Die Gemeinde ist als Mitglied oder Eigentümerin an diesen Organisationen beteiligt. Diese Organisationen werden nicht in die Gemeinderechnung konsolidiert, sondern werden im Beteiligungsspiegel ausgewiesen.

Folgende Organisationen, an denen die Gemeinde zu mehr als 50 % beteiligt ist und damit einen beherrschenden Einfluss ausüben kann, werden in der Jahresrechnung nicht erfasst:

- VitaFutura AG (Alters- und Pflegeheim, Beteiligung 100%, wurde per 01.01.2015 in eine gemeinnützige AG ausgelagert)
- Zweckverband ARA Bachwis, Fällanden, Beteiligung 51.2%

Der Beteiligungsspiegel enthält weiterführende Informationen.

Anhang

Finanzinformationen

Ausgewählte Positionen des Finanzvermögens

Konto	Bezeichnung	Buchwert 01.01.2025	Veränderung im Rechnungsjahr	Buchwert 31.12.2025
1010	Forderungen aus Lieferungen und Leistungen gegenüber Dritten	2'593'521.02	-681'903.11	1'911'617.91
	- aus laufendem Rechnungsjahr	2'300'075.25	-667'851.76	1'632'223.49
	- aus früheren Jahren	293'445.77	-14'051.35	279'394.42
1012	Steuerforderungen	2'868'852.05	362'516.23	3'231'368.28
	- Steuern aus dem Rechnungsjahr	2'809'606.39	382'633.83	3'192'240.22
	- Steuern aus früheren Jahren	40'858.71	-8'205.80	32'652.91
	- Forderungen aus Steuerauscheidungen	0.00	790.40	790.40
	- Restanzen Grundstückgewinnsteuern	18'386.95	-12'702.20	5'684.75
102x	Kurzfristige Finanzanlagen	0.00	0.00	0.00
	Art der kurzfristigen Finanzanlagen, Zinssatz, Fälligkeit	0.00	0.00	0.00
	...	0.00	0.00	0.00
1070	Aktien und Anteilsscheine	5'338'903.00	11'159.15	5'350'062.15
	Aktien Flughafen Zürich, 300 Namenaktien	65'280.00	10'260.00	75'540.00
	Anlagefonds, ZKB Bond Vision Fonds	5'273'623.00	899.15	5'274'522.15
1071	Verzinsliche Anlagen	2'000'000.00	0.00	2'000'000.00
	Obligation Bank BSU, Uster, Verf. 01.11.2030, 045%	2'000'000.00	0.00	2'000'000.00
1072	Langfristige Forderungen	0.00	0.00	0.00
	Forderung gegenüber der Eidg. Steuerverwaltung, Abt. Mehrwertsteuer, (Gemeindehaus)	0.00	0.00	0.00
1079	Übrige Langfristige Finanzanlagen	0.00	0.00	0.00
	Art der Anlage, Schuldner, Fälligkeit	0.00	0.00	0.00

Anhang

Eventualforderungen

Schuldner	Art der Forderung	Datum	Verfallzeit	Forderung Betrag	Zinssatz und Zinstermin	Sicherheiten	Hinweise auf verdeckte Risiken
Private Dritte ...	Mehrwertbeiträge			0.00			Keine Eventualforderungen

Anhang

Anlagenspiegel - Finanzvermögen

Sach- und immaterielle Anlagen FV		Buchwert 01.01.2025	Zugänge (+)	Abgänge (-)	Verkehrswert- anpassung (+/-)	Umgliederungen (+/-)	Buchwert 31.12.2025
1080.0	Grundstücke	20'889'780.00	0.00	0.00	0.00	0.00	20'889'780.00
1080.1	Grundstücke mit Baurechten	0.00	0.00	0.00	0.00	0.00	0.00
1084.0	Gebäude	7'260'800.00	19'341.10	0.00	0.00	0.00	7'280'141.10
1084.1	Grundeigentumsanteile	0.00	0.00	0.00	0.00	0.00	0.00
1086.0	Mobilien	0.00	0.00	0.00	0.00	0.00	0.00
1087.0	Anlagen im Bau	0.00	0.00	0.00	0.00	0.00	0.00
1089.0	Übrige Sach- und immaterielle Anlagen	0.00	0.00	0.00	0.00	0.00	0.00
Total Sachanlagen		28'150'580.00	19'341.10	0.00	0.00	0.00	28'169'921.10

Anhang

Anlagenspiegel - Verwaltungsvermögen

Gesamthaushalt	Anschaffungswerte					Kumulierte Abschreibungen						Buchwert 31.12.2025
	Stand 01.01.2025	Zugänge (+) Abgänge (-)	Umglieder- ungen (+/-)	Stand 31.12.2025	Stand 01.01.2025	Planm. Abschreib.	Ausserplanm. Abschr. / WB	Abgänge (+)	Umglieder- ungen (+/-)	Stand 31.12.2025		
Sachanlagen VV												
1400	Grundstücke	3'685'731.65	0.00	0.00	3'685'731.65	0.00	0.00	0.00	0.00	0.00	0.00	3'685'731.65
1401	Strassen und Verkehrswege	21'910'378.05	877'687.10	32'069.20	22'820'134.35	-14'101'003.06	-875'973.87	0.00	0.00	0.00	-14'976'976.93	7'843'157.42
1402	Wasserbau	818'304.50	0.00	0.00	818'304.50	-706'662.85	-3'558.00	0.00	0.00	0.00	-710'220.85	108'083.65
1403	Übrige Tiefbauten	26'590'370.87	-5'729'624.56	254'403.95	21'115'150.26	-14'239'564.08	-949'427.56	115'498.98	6'050'149.47	0.00	-9'023'343.19	12'091'807.07
1404	Hochbauten	96'409'095.58	118'780.98	996'770.46	97'524'647.02	-73'915'540.45	-1'346'824.46	0.00	0.00	0.00	-75'262'364.91	22'262'282.11
1405	Waldungen	0.00	0.00	0.00	0.00	0.00	0.00	0.00	0.00	0.00	0.00	0.00
1406	Mobilien VV	10'449'443.50	-1'776'973.73	12'872.10	8'685'341.87	-8'661'634.71	-446'884.44	0.00	2'088'897.15	0.00	-7'019'622.00	1'665'719.87
1407	Anlagen im Bau VV	2'173'582.71	5'274'266.97	-1'296'115.71	6'151'733.97	0.00	0.00	0.00	0.00	0.00	0.00	6'151'733.97
1409	Übrige Sachanlagen	0.00	0.00	0.00	0.00	0.00	0.00	0.00	0.00	0.00	0.00	0.00
Total Sachanlagen		162'036'906.86	-1'235'863.24	0.00	160'801'043.62	-111'624'405.15	-3'622'668.33	115'498.98	8'139'046.62	0.00	-106'992'527.88	53'808'515.74
Immaterielle Anlagen												
1420	Software	0.00	0.00	0.00	0.00	0.00	0.00	0.00	0.00	0.00	0.00	0.00
1421	Lizenzen, Nutzungsrechte, Markenrechte	0.00	0.00	0.00	0.00	0.00	0.00	0.00	0.00	0.00	0.00	0.00
1427	Immaterielle Anlagen in Realisierung	537'428.54	237'889.95	-46'863.05	728'455.44	0.00	0.00	0.00	0.00	0.00	0.00	728'455.44
1429	Übrige immaterielle Anlagen	1'593'258.21	18'172.35	46'863.05	1'658'293.61	-1'231'282.70	-85'274.00	0.00	0.00	0.00	-1'316'556.70	341'736.91
Total Immaterielle Anlagen		2'130'686.75	256'062.30	0.00	2'386'749.05	-1'231'282.70	-85'274.00	0.00	0.00	0.00	-1'316'556.70	1'070'192.35

Anhang

Anlagenspiegel - Verwaltungsvermögen

Gesamthaushalt	Anschaffungswerte				Kumulierte Abschreibungen						Buchwert 31.12.2025	
	Stand 01.01.2025	Zugänge (+) Abgänge (-)	Umglieder- ungen (+/-)	Stand 31.12.2025	Stand 01.01.2025	Planm. Abschreib.	Ausserplanm. Abschr. / WB	Abgänge (+)	Umglieder- ungen (+/-)	Stand 31.12.2025		
Darlehen												
1440	Bund	0.00	0.00	0.00	0.00	0.00	0.00	0.00	0.00	0.00	0.00	0.00
1441	Kantone	0.00	0.00	0.00	0.00	0.00	0.00	0.00	0.00	0.00	0.00	0.00
1442	Gemeinden, Zweckverbände	646'000.00	0.00	0.00	646'000.00	0.00	0.00	0.00	0.00	0.00	0.00	646'000.00
1443	Öffentliche Sozialversicherungen	0.00	0.00	0.00	0.00	0.00	0.00	0.00	0.00	0.00	0.00	0.00
1444	Öffentliche Unternehmen	21'574'754.50	-194'975.50	0.00	21'379'779.00	0.00	0.00	0.00	0.00	0.00	0.00	21'379'779.00
1445	Private Unternehmen	0.00	0.00	0.00	0.00	0.00	0.00	0.00	0.00	0.00	0.00	0.00
1446	Private Organisationen o. Erwerbszweck	45'000.00	-40'000.00	0.00	5'000.00	0.00	0.00	0.00	0.00	0.00	0.00	5'000.00
1447	Private Haushalte	0.00	0.00	0.00	0.00	0.00	0.00	0.00	0.00	0.00	0.00	0.00
1448	Ausland	0.00	0.00	0.00	0.00	0.00	0.00	0.00	0.00	0.00	0.00	0.00
Total Darlehen		22'265'754.50	-234'975.50	0.00	22'030'779.00	0.00	0.00	0.00	0.00	0.00	0.00	22'030'779.00
Beteiligungen, Grundkapitalien												
1450	Bund	0.00	0.00	0.00	0.00	0.00	0.00	0.00	0.00	0.00	0.00	0.00
1451	Kantone	0.00	0.00	0.00	0.00	0.00	0.00	0.00	0.00	0.00	0.00	0.00
1452	Gemeinden, Zweckverbände	0.00	0.00	0.00	0.00	0.00	0.00	0.00	0.00	0.00	0.00	0.00
1453	Öffentliche Sozialversicherungen	0.00	0.00	0.00	0.00	0.00	0.00	0.00	0.00	0.00	0.00	0.00
1454	Öffentliche Unternehmen	13'672'245.55	0.00	0.00	13'672'245.55	-5'183'588.97	0.00	236'988.97	0.00	0.00	-4'946'600.00	8'725'645.55
1455	Private Unternehmen	5'800.00	3'700'000.00	0.00	3'705'800.00	0.00	0.00	0.00	0.00	0.00	0.00	3'705'800.00
1456	Private Organisationen o. Erwerbszweck	0.00	0.00	0.00	0.00	0.00	0.00	0.00	0.00	0.00	0.00	0.00
1457	Private Haushalte	0.00	0.00	0.00	0.00	0.00	0.00	0.00	0.00	0.00	0.00	0.00
1458	Ausland	0.00	0.00	0.00	0.00	0.00	0.00	0.00	0.00	0.00	0.00	0.00
Total Beteiligungen		13'678'045.55	3'700'000.00	0.00	17'378'045.55	-5'183'588.97	0.00	236'988.97	0.00	0.00	-4'946'600.00	12'431'445.55

Anhang

Anlagenspiegel - Verwaltungsvermögen

Gesamthaushalt	Anschaffungswerte				Kumulierte Abschreibungen						Buchwert 31.12.2025	
	Stand 01.01.2025	Zugänge (+) Abgänge (-)	Umglieder- ungen (+/-)	Stand 31.12.2025	Stand 01.01.2025	Planm. Abschreib.	Ausserplanm. Abschr. / WB	Abgänge (+)	Umglieder- ungen (+/-)	Stand 31.12.2025		
Investitionsbeiträge												
1460	Bund	0.00	0.00	0.00	0.00	0.00	0.00	0.00	0.00	0.00	0.00	0.00
1461	Kantone	0.00	0.00	0.00	0.00	0.00	0.00	0.00	0.00	0.00	0.00	0.00
1462	Gemeinden, Zweckverbände	1'529'365.50	0.00	0.00	1'529'365.50	-1'445'926.50	-13'907.00	0.00	0.00	0.00	-1'459'833.50	69'532.00
1463	Öffentliche Sozialversicherungen	0.00	0.00	0.00	0.00	0.00	0.00	0.00	0.00	0.00	0.00	0.00
1464	Öffentliche Unternehmen	0.00	0.00	0.00	0.00	0.00	0.00	0.00	0.00	0.00	0.00	0.00
1465	Private Unternehmen	490'713.20	0.00	0.00	490'713.20	-490'713.20	0.00	0.00	0.00	0.00	-490'713.20	0.00
1466	Private Organisationen o. Erwerbszweck	0.00	0.00	0.00	0.00	0.00	0.00	0.00	0.00	0.00	0.00	0.00
1467	Private Haushalte	0.00	0.00	0.00	0.00	0.00	0.00	0.00	0.00	0.00	0.00	0.00
1468	Ausland	0.00	0.00	0.00	0.00	0.00	0.00	0.00	0.00	0.00	0.00	0.00
1469	Investitionsbeiträge an Anlagen im Bau	0.00	0.00	0.00	0.00	0.00	0.00	0.00	0.00	0.00	0.00	0.00
Total Investitionsbeiträge		2'020'078.70	0.00	0.00	2'020'078.70	-1'936'639.70	-13'907.00	0.00	0.00	0.00	-1'950'546.70	69'532.00
Total Verwaltungsvermögen		202'131'472.36	2'485'223.56	0.00	204'616'695.92	-119'975'916.52	-3'721'849.33	352'487.95	8'139'046.62	0.00	-115'206'231.28	89'410'464.64

Anhang

Anlagenspiegel - Verwaltungsvermögen

Allgemeiner Haushalt	Anschaffungswerte				Kumulierte Abschreibungen						Buchwert 31.12.2025	
	Stand 01.01.2025	Zugänge (+) Abgänge (-)	Umglieder- ungen (+/-)	Stand 31.12.2025	Stand 01.01.2025	Planm. Abschreib.	Ausserplanm. Abschr. / WB	Abgänge (+)	Umglieder- ungen (+/-)	Stand 31.12.2025		
Sachanlagen VV												
1400.0	Grundstücke	3'685'731.65	0.00	0.00	3'685'731.65	0.00	0.00	0.00	0.00	0.00	0.00	3'685'731.65
1401.0	Strassen und Verkehrswege	21'910'378.05	877'687.10	32'069.20	22'820'134.35	-14'101'003.06	-875'973.87	0.00	0.00	0.00	-14'976'976.93	7'843'157.42
1402.0	Wasserbau	818'304.50	0.00	0.00	818'304.50	-706'662.85	-3'558.00	0.00	0.00	0.00	-710'220.85	108'083.65
1403.0	Übrige Tiefbauten	16'062'827.75	0.00	0.00	16'062'827.75	-13'627'354.86	-186'889.00	0.00	0.00	0.00	-13'814'243.86	2'248'583.89
1404.0	Hochbauten	96'409'095.58	118'780.98	996'770.46	97'524'647.02	-73'915'540.45	-1'346'824.46	0.00	0.00	0.00	-75'262'364.91	22'262'282.11
1405.0	Waldungen	0.00	0.00	0.00	0.00	0.00	0.00	0.00	0.00	0.00	0.00	0.00
1406.0	Mobilien VV	6'339'473.27	316'925.22	12'872.10	6'669'270.59	-4'972'002.76	-253'814.94	0.00	0.00	0.00	-5'225'817.70	1'443'452.89
1407.0	Anlagen im Bau VV	1'884'454.06	4'967'961.12	-1'041'711.76	5'810'703.42	0.00	0.00	0.00	0.00	0.00	0.00	5'810'703.42
1409.0	Übrige Sachanlagen	0.00	0.00	0.00	0.00	0.00	0.00	0.00	0.00	0.00	0.00	0.00
Total Sachanlagen		147'110'264.86	6'281'354.42	0.00	153'391'619.28	-107'322'563.98	-2'667'060.27	0.00	0.00	0.00	-109'989'624.25	43'401'995.03
Immaterielle Anlagen												
1420.0	Software	0.00	0.00	0.00	0.00	0.00	0.00	0.00	0.00	0.00	0.00	0.00
1421.0	Lizenzen, Nutzungsrechte, Markenrechte	0.00	0.00	0.00	0.00	0.00	0.00	0.00	0.00	0.00	0.00	0.00
1427.0	Immaterielle Anlagen in Realisierung	490'565.49	204'534.15	0.00	695'099.64	0.00	0.00	0.00	0.00	0.00	0.00	695'099.64
1429.0	Übrige immaterielle Anlagen	1'184'358.26	0.00	0.00	1'184'358.26	-854'075.95	-61'703.00	0.00	0.00	0.00	-915'778.95	268'579.31
Total Immaterielle Anlagen		1'674'923.75	204'534.15	0.00	1'879'457.90	-854'075.95	-61'703.00	0.00	0.00	0.00	-915'778.95	963'678.95

Anhang

Anlagenspiegel - Verwaltungsvermögen

Allgemeiner Haushalt	Anschaffungswerte				Kumulierte Abschreibungen						Buchwert 31.12.2025	
	Stand 01.01.2025	Zugänge (+) Abgänge (-)	Umglieder- ungen (+/-)	Stand 31.12.2025	Stand 01.01.2025	Planm. Abschreib.	Ausserplanm. Abschr. / WB	Abgänge (+)	Umglieder- ungen (+/-)	Stand 31.12.2025		
Darlehen												
1440.0	Bund	0.00	0.00	0.00	0.00	0.00	0.00	0.00	0.00	0.00	0.00	0.00
1441.0	Kantone	0.00	0.00	0.00	0.00	0.00	0.00	0.00	0.00	0.00	0.00	0.00
1442.0	Gemeinden, Zweckverbände	646'000.00	0.00	0.00	646'000.00	0.00	0.00	0.00	0.00	0.00	0.00	646'000.00
1443.0	Öffentliche Sozialversicherungen	0.00	0.00	0.00	0.00	0.00	0.00	0.00	0.00	0.00	0.00	0.00
1444.0	Öffentliche Unternehmenen	21'574'754.50	-194'975.50	0.00	21'379'779.00	0.00	0.00	0.00	0.00	0.00	0.00	21'379'779.00
1445.0	Private Unternehmenen	0.00	0.00	0.00	0.00	0.00	0.00	0.00	0.00	0.00	0.00	0.00
1446.0	Private Organisationen o. Erwerbszweck	45'000.00	-40'000.00	0.00	5'000.00	0.00	0.00	0.00	0.00	0.00	0.00	5'000.00
1447.0	Private Haushalte	0.00	0.00	0.00	0.00	0.00	0.00	0.00	0.00	0.00	0.00	0.00
1448.0	Ausland	0.00	0.00	0.00	0.00	0.00	0.00	0.00	0.00	0.00	0.00	0.00
Total Darlehen		22'265'754.50	-234'975.50	0.00	22'030'779.00	0.00	0.00	0.00	0.00	0.00	0.00	22'030'779.00
Beteiligungen, Grundkapitalien												
1450.0	Bund	0.00	0.00	0.00	0.00	0.00	0.00	0.00	0.00	0.00	0.00	0.00
1451.0	Kantone	0.00	0.00	0.00	0.00	0.00	0.00	0.00	0.00	0.00	0.00	0.00
1452.0	Gemeinden, Zweckverbände	0.00	0.00	0.00	0.00	0.00	0.00	0.00	0.00	0.00	0.00	0.00
1453.0	Öffentliche Sozialversicherungen	0.00	0.00	0.00	0.00	0.00	0.00	0.00	0.00	0.00	0.00	0.00
1454.0	Öffentliche Unternehmenen	9'901'300.00	0.00	0.00	9'901'300.00	-5'183'588.97	0.00	236'988.97	0.00	0.00	-4'946'600.00	4'954'700.00
1455.0	Private Unternehmenen	5'800.00	3'700'000.00	0.00	3'705'800.00	0.00	0.00	0.00	0.00	0.00	0.00	3'705'800.00
1456.0	Private Organisationen o. Erwerbszweck	0.00	0.00	0.00	0.00	0.00	0.00	0.00	0.00	0.00	0.00	0.00
1457.0	Private Haushalte	0.00	0.00	0.00	0.00	0.00	0.00	0.00	0.00	0.00	0.00	0.00
1458.0	Ausland	0.00	0.00	0.00	0.00	0.00	0.00	0.00	0.00	0.00	0.00	0.00
Total Beteiligungen		9'907'100.00	3'700'000.00	0.00	13'607'100.00	-5'183'588.97	0.00	236'988.97	0.00	0.00	-4'946'600.00	8'660'500.00

Anhang

Anlagenspiegel - Verwaltungsvermögen

Allgemeiner Haushalt	Anschaffungswerte				Kumulierte Abschreibungen						Buchwert 31.12.2025	
	Stand 01.01.2025	Zugänge (+) Abgänge (-)	Umglie- derungen (+/-)	Stand 31.12.2025	Stand 01.01.2025	Planm. Abschreib.	Ausserplanm. Abschr. / WB	Abgänge (+)	Umglie- derungen (+/-)	Stand 31.12.2025		
Investitionsbeiträge												
1460.0	Bund	0.00	0.00	0.00	0.00	0.00	0.00	0.00	0.00	0.00	0.00	0.00
1461.0	Kantone	0.00	0.00	0.00	0.00	0.00	0.00	0.00	0.00	0.00	0.00	0.00
1462.0	Gemeinden, Zweckverbände	1'390'299.50	0.00	0.00	1'390'299.50	-1'390'299.50	0.00	0.00	0.00	0.00	-1'390'299.50	0.00
1463.0	Öffentliche Sozialversicherungen	0.00	0.00	0.00	0.00	0.00	0.00	0.00	0.00	0.00	0.00	0.00
1464.0	Öffentliche Unternehmenen	0.00	0.00	0.00	0.00	0.00	0.00	0.00	0.00	0.00	0.00	0.00
1465.0	Private Unternehmenen	490'713.20	0.00	0.00	490'713.20	-490'713.20	0.00	0.00	0.00	0.00	-490'713.20	0.00
1466.0	Private Organisationen o. Erwerbszweck	0.00	0.00	0.00	0.00	0.00	0.00	0.00	0.00	0.00	0.00	0.00
1467.0	Private Haushalte	0.00	0.00	0.00	0.00	0.00	0.00	0.00	0.00	0.00	0.00	0.00
1468.0	Ausland	0.00	0.00	0.00	0.00	0.00	0.00	0.00	0.00	0.00	0.00	0.00
1469.0	Investitionsbeiträge an Anlagen im Bau	0.00	0.00	0.00	0.00	0.00	0.00	0.00	0.00	0.00	0.00	0.00
Total Investitionsbeiträge		1'881'012.70	0.00	0.00	1'881'012.70	-1'881'012.70	0.00	0.00	0.00	0.00	-1'881'012.70	0.00
Total Verwaltungsvermögen		182'839'055.81	9'950'913.07	0.00	192'789'968.88	-115'241'241.60	-2'728'763.27	236'988.97	0.00	0.00	-117'733'015.90	75'056'952.98

Anhang

Anlagenspiegel - Verwaltungsvermögen

Eigenwirtschaftsbetrieb	Anschaffungswerte				Kumulierte Abschreibungen						Buchwert 31.12.2025	
	Stand 01.01.2025	Zugänge (+) Abgänge (-)	Umglieder- ungen (+/-)	Stand 31.12.2025	Stand 01.01.2025	Planm. Abschreib.	Ausserplanm. Abschr. / WB	Abgänge (+)	Umglieder- ungen (+/-)	Stand 31.12.2025		
Wasserwerk												
Sachanlagen VV												
1400.1 Grundstücke	0.00	0.00	0.00	0.00	0.00	0.00	0.00	0.00	0.00	0.00	0.00	0.00
1401.1 Strassen und Verkehrswege	0.00	0.00	0.00	0.00	0.00	0.00	0.00	0.00	0.00	0.00	0.00	0.00
1402.1 Wasserbau	0.00	0.00	0.00	0.00	0.00	0.00	0.00	0.00	0.00	0.00	0.00	0.00
1403.1 Übrige Tiefbauten	12'183'161.54	1'335'853.67	110'540.00	13'629'555.21	-3'349'876.69	-244'501.27	0.00	0.00	0.00	-3'594'377.96		10'035'177.25
1404.1 Hochbauten	0.00	0.00	0.00	0.00	0.00	0.00	0.00	0.00	0.00	0.00	0.00	0.00
1405.1 Waldungen	0.00	0.00	0.00	0.00	0.00	0.00	0.00	0.00	0.00	0.00	0.00	0.00
1406.1 Mobilien VV	1'945'144.53	-5'001.80	0.00	1'940'142.73	-1'651'715.30	-66'160.45	0.00	0.00	0.00	-1'717'875.75		222'266.98
1407.1 Anlagen im Bau VV	140'083.80	252'004.70	-110'540.00	281'548.50	0.00	0.00	0.00	0.00	0.00	0.00	0.00	281'548.50
1409.1 Übrige Sachanlagen	0.00	0.00	0.00	0.00	0.00	0.00	0.00	0.00	0.00	0.00	0.00	0.00
Total Sachanlagen	14'268'389.87	1'582'856.57	0.00	15'851'246.44	-5'001'591.99	-310'661.72	0.00	0.00	0.00	-5'312'253.71		10'538'992.73
Immaterielle Anlagen												
1420.1 Software	0.00	0.00	0.00	0.00	0.00	0.00	0.00	0.00	0.00	0.00	0.00	0.00
1421.1 Lizenzen, Nutzungsrechte, Markenrechte	0.00	0.00	0.00	0.00	0.00	0.00	0.00	0.00	0.00	0.00	0.00	0.00
1427.1 Immaterielle Anlagen in Realisierung	46'863.05	0.00	-46'863.05	0.00	0.00	0.00	0.00	0.00	0.00	0.00	0.00	0.00
1429.1 Übrige immaterielle Anlagen	0.00	18'172.35	46'863.05	65'035.40	0.00	-13'007.00	0.00	0.00	0.00	-13'007.00		52'028.40
Total Immaterielle Anlagen	46'863.05	18'172.35	0.00	65'035.40	0.00	-13'007.00	0.00	0.00	0.00	-13'007.00		52'028.40

Anhang

Anlagenspiegel - Verwaltungsvermögen

Eigenwirtschaftsbetrieb Wasserwerk	Anschaffungswerte				Kumulierte Abschreibungen						Buchwert 31.12.2025	
	Stand 01.01.2025	Zugänge (+) Abgänge (-)	Umglieder- ungen (+/-)	Stand 31.12.2025	Stand 01.01.2025	Planm. Abschreib.	Ausserplanm. Abschr. / WB	Abgänge (+)	Umglieder- ungen (+/-)	Stand 31.12.2025		
Darlehen												
1440.1	Bund	0.00	0.00	0.00	0.00	0.00	0.00	0.00	0.00	0.00	0.00	0.00
1441.1	Kantone	0.00	0.00	0.00	0.00	0.00	0.00	0.00	0.00	0.00	0.00	0.00
1442.1	Gemeinden, Zweckverbände	0.00	0.00	0.00	0.00	0.00	0.00	0.00	0.00	0.00	0.00	0.00
1443.1	Öffentliche Sozialversicherungen	0.00	0.00	0.00	0.00	0.00	0.00	0.00	0.00	0.00	0.00	0.00
1444.1	Öffentliche Unternehmen	0.00	0.00	0.00	0.00	0.00	0.00	0.00	0.00	0.00	0.00	0.00
1445.1	Private Unternehmen	0.00	0.00	0.00	0.00	0.00	0.00	0.00	0.00	0.00	0.00	0.00
1446.1	Private Organisationen o. Erwerbszweck	0.00	0.00	0.00	0.00	0.00	0.00	0.00	0.00	0.00	0.00	0.00
1447.1	Private Haushalte	0.00	0.00	0.00	0.00	0.00	0.00	0.00	0.00	0.00	0.00	0.00
1448.1	Ausland	0.00	0.00	0.00	0.00	0.00	0.00	0.00	0.00	0.00	0.00	0.00
Total Darlehen		0.00	0.00	0.00	0.00	0.00	0.00	0.00	0.00	0.00	0.00	0.00
Beteiligungen, Grundkapitalien												
1450.1	Bund	0.00	0.00	0.00	0.00	0.00	0.00	0.00	0.00	0.00	0.00	0.00
1451.1	Kantone	0.00	0.00	0.00	0.00	0.00	0.00	0.00	0.00	0.00	0.00	0.00
1452.1	Gemeinden, Zweckverbände	0.00	0.00	0.00	0.00	0.00	0.00	0.00	0.00	0.00	0.00	0.00
1453.1	Öffentliche Sozialversicherungen	0.00	0.00	0.00	0.00	0.00	0.00	0.00	0.00	0.00	0.00	0.00
1454.1	Öffentliche Unternehmen	0.00	0.00	0.00	0.00	0.00	0.00	0.00	0.00	0.00	0.00	0.00
1455.1	Private Unternehmen	0.00	0.00	0.00	0.00	0.00	0.00	0.00	0.00	0.00	0.00	0.00
1456.1	Private Organisationen o. Erwerbszweck	0.00	0.00	0.00	0.00	0.00	0.00	0.00	0.00	0.00	0.00	0.00
1457.1	Private Haushalte	0.00	0.00	0.00	0.00	0.00	0.00	0.00	0.00	0.00	0.00	0.00
1458.1	Ausland	0.00	0.00	0.00	0.00	0.00	0.00	0.00	0.00	0.00	0.00	0.00
Total Beteiligungen		0.00	0.00	0.00	0.00	0.00	0.00	0.00	0.00	0.00	0.00	0.00

Anhang

Anlagenspiegel - Verwaltungsvermögen

Eigenwirtschaftsbetrieb Wasserwerk	Anschaffungswerte				Kumulierte Abschreibungen						Buchwert 31.12.2025	
	Stand 01.01.2025	Zugänge (+) Abgänge (-)	Umglieder- ungen (+/-)	Stand 31.12.2025	Stand 01.01.2025	Planm. Abschreib.	Ausserplanm. Abschr. / WB	Abgänge (+)	Umglieder- ungen (+/-)	Stand 31.12.2025		
Investitionsbeiträge												
1460.1	Bund	0.00	0.00	0.00	0.00	0.00	0.00	0.00	0.00	0.00	0.00	0.00
1461.1	Kantone	0.00	0.00	0.00	0.00	0.00	0.00	0.00	0.00	0.00	0.00	0.00
1462.1	Gemeinden, Zweckverbände	0.00	0.00	0.00	0.00	0.00	0.00	0.00	0.00	0.00	0.00	0.00
1463.1	Öffentliche Sozialversicherungen	0.00	0.00	0.00	0.00	0.00	0.00	0.00	0.00	0.00	0.00	0.00
1464.1	Öffentliche Unternehmenen	0.00	0.00	0.00	0.00	0.00	0.00	0.00	0.00	0.00	0.00	0.00
1465.1	Private Unternehmenen	0.00	0.00	0.00	0.00	0.00	0.00	0.00	0.00	0.00	0.00	0.00
1466.1	Private Organisationen o. Erwerbszweck	0.00	0.00	0.00	0.00	0.00	0.00	0.00	0.00	0.00	0.00	0.00
1467.1	Private Haushalte	0.00	0.00	0.00	0.00	0.00	0.00	0.00	0.00	0.00	0.00	0.00
1468.1	Ausland	0.00	0.00	0.00	0.00	0.00	0.00	0.00	0.00	0.00	0.00	0.00
1469.1	Investitionsbeiträge an Anlagen im Bau	0.00	0.00	0.00	0.00	0.00	0.00	0.00	0.00	0.00	0.00	0.00
Total Investitionsbeiträge		0.00	0.00	0.00	0.00	0.00	0.00	0.00	0.00	0.00	0.00	0.00
Total Verwaltungsvermögen		14'315'252.92	1'601'028.92	0.00	15'916'281.84	-5'001'591.99	-323'668.72	0.00	0.00	0.00	-5'325'260.71	10'591'021.13

Anhang

Anlagenspiegel - Verwaltungsvermögen

Eigenwirtschaftsbetrieb Abwasserbeseitigung	Anschaffungswerte				Kumulierte Abschreibungen						Buchwert 31.12.2025	
	Stand 01.01.2025	Zugänge (+) Abgänge (-)	Umglie- derungen (+/-)	Stand 31.12.2025	Stand 01.01.2025	Planm. Abschreib.	Ausserplanm. Abschr. / WB	Abgänge (+)	Umglie- derungen (+/-)	Stand 31.12.2025		
Sachanlagen VV												
1400.1	Grundstücke	0.00	0.00	0.00	0.00	0.00	0.00	0.00	0.00	0.00	0.00	0.00
1401.1	Strassen und Verkehrswege	0.00	0.00	0.00	0.00	0.00	0.00	0.00	0.00	0.00	0.00	0.00
1402.1	Wasserbau	0.00	0.00	0.00	0.00	0.00	0.00	0.00	0.00	0.00	0.00	0.00
1403.1	Übrige Tiefbauten	-8'296'943.49	-1'015'328.76	143'863.95	-9'168'408.30	8'909'192.38	-37'160.00	0.00	0.00	0.00	8'872'032.38	-296'375.92
1404.1	Hochbauten	0.00	0.00	0.00	0.00	0.00	0.00	0.00	0.00	0.00	0.00	0.00
1405.1	Waldungen	0.00	0.00	0.00	0.00	0.00	0.00	0.00	0.00	0.00	0.00	0.00
1406.1	Mobilien VV	0.00	0.00	0.00	0.00	0.00	0.00	0.00	0.00	0.00	0.00	0.00
1407.1	Anlagen im Bau VV	149'044.85	54'301.15	-143'863.95	59'482.05	0.00	0.00	0.00	0.00	0.00	0.00	59'482.05
1409.1	Übrige Sachanlagen	0.00	0.00	0.00	0.00	0.00	0.00	0.00	0.00	0.00	0.00	0.00
Total Sachanlagen		-8'147'898.64	-961'027.61	0.00	-9'108'926.25	8'909'192.38	-37'160.00	0.00	0.00	0.00	8'872'032.38	-236'893.87
Immaterielle Anlagen												
1420.1	Software	0.00	0.00	0.00	0.00	0.00	0.00	0.00	0.00	0.00	0.00	0.00
1421.1	Lizenzen, Nutzungsrechte, Markenrechte	0.00	0.00	0.00	0.00	0.00	0.00	0.00	0.00	0.00	0.00	0.00
1427.1	Immaterielle Anlagen in Realisierung	0.00	33'355.80	0.00	33'355.80	0.00	0.00	0.00	0.00	0.00	0.00	33'355.80
1429.1	Übrige immaterielle Anlagen	408'899.95	0.00	0.00	408'899.95	-377'206.75	-10'564.00	0.00	0.00	0.00	-387'770.75	21'129.20
Total Immaterielle Anlagen		408'899.95	33'355.80	0.00	442'255.75	-377'206.75	-10'564.00	0.00	0.00	0.00	-387'770.75	54'485.00

Anhang

Anlagenspiegel - Verwaltungsvermögen

Eigenwirtschaftsbetrieb Abwasserbeseitigung	Anschaffungswerte				Kumulierte Abschreibungen						Buchwert 31.12.2025	
	Stand 01.01.2025	Zugänge (+) Abgänge (-)	Umglieder- ungen (+/-)	Stand 31.12.2025	Stand 01.01.2025	Planm. Abschreib.	Ausserplanm. Abschr. / WB	Abgänge (+)	Umglieder- ungen (+/-)	Stand 31.12.2025		
Darlehen												
1440.1	Bund	0.00	0.00	0.00	0.00	0.00	0.00	0.00	0.00	0.00	0.00	0.00
1441.1	Kantone	0.00	0.00	0.00	0.00	0.00	0.00	0.00	0.00	0.00	0.00	0.00
1442.1	Gemeinden, Zweckverbände	0.00	0.00	0.00	0.00	0.00	0.00	0.00	0.00	0.00	0.00	0.00
1443.1	Öffentliche Sozialversicherungen	0.00	0.00	0.00	0.00	0.00	0.00	0.00	0.00	0.00	0.00	0.00
1444.1	Öffentliche Unternehmen	0.00	0.00	0.00	0.00	0.00	0.00	0.00	0.00	0.00	0.00	0.00
1445.1	Private Unternehmen	0.00	0.00	0.00	0.00	0.00	0.00	0.00	0.00	0.00	0.00	0.00
1446.1	Private Organisationen o. Erwerbszweck	0.00	0.00	0.00	0.00	0.00	0.00	0.00	0.00	0.00	0.00	0.00
1447.1	Private Haushalte	0.00	0.00	0.00	0.00	0.00	0.00	0.00	0.00	0.00	0.00	0.00
1448.1	Ausland	0.00	0.00	0.00	0.00	0.00	0.00	0.00	0.00	0.00	0.00	0.00
Total Darlehen		0.00	0.00	0.00	0.00	0.00	0.00	0.00	0.00	0.00	0.00	0.00
Beteiligungen, Grundkapitalien												
1450.1	Bund	0.00	0.00	0.00	0.00	0.00	0.00	0.00	0.00	0.00	0.00	0.00
1451.1	Kantone	0.00	0.00	0.00	0.00	0.00	0.00	0.00	0.00	0.00	0.00	0.00
1452.1	Gemeinden, Zweckverbände	0.00	0.00	0.00	0.00	0.00	0.00	0.00	0.00	0.00	0.00	0.00
1453.1	Öffentliche Sozialversicherungen	0.00	0.00	0.00	0.00	0.00	0.00	0.00	0.00	0.00	0.00	0.00
1454.1	Öffentliche Unternehmen	3'770'945.55	0.00	0.00	3'770'945.55	0.00	0.00	0.00	0.00	0.00	0.00	3'770'945.55
1455.1	Private Unternehmen	0.00	0.00	0.00	0.00	0.00	0.00	0.00	0.00	0.00	0.00	0.00
1456.1	Private Organisationen o. Erwerbszweck	0.00	0.00	0.00	0.00	0.00	0.00	0.00	0.00	0.00	0.00	0.00
1457.1	Private Haushalte	0.00	0.00	0.00	0.00	0.00	0.00	0.00	0.00	0.00	0.00	0.00
1458.1	Ausland	0.00	0.00	0.00	0.00	0.00	0.00	0.00	0.00	0.00	0.00	0.00
Total Beteiligungen		3'770'945.55	0.00	0.00	3'770'945.55	0.00	0.00	0.00	0.00	0.00	0.00	3'770'945.55

Anhang

Anlagenspiegel - Verwaltungsvermögen

Eigenwirtschaftsbetrieb Abwasserbeseitigung	Anschaffungswerte				Kumulierte Abschreibungen						Buchwert 31.12.2025	
	Stand 01.01.2025	Zugänge (+) Abgänge (-)	Umglieder- ungen (+/-)	Stand 31.12.2025	Stand 01.01.2025	Planm. Abschreib.	Ausserplanm. Abschr. / WB	Abgänge (+)	Umglieder- ungen (+/-)	Stand 31.12.2025		
Investitionsbeiträge												
1460.1	Bund	0.00	0.00	0.00	0.00	0.00	0.00	0.00	0.00	0.00	0.00	0.00
1461.1	Kantone	0.00	0.00	0.00	0.00	0.00	0.00	0.00	0.00	0.00	0.00	0.00
1462.1	Gemeinden, Zweckverbände	139'066.00	0.00	0.00	139'066.00	-55'627.00	-13'907.00	0.00	0.00	0.00	-69'534.00	69'532.00
1463.1	Öffentliche Sozialversicherungen	0.00	0.00	0.00	0.00	0.00	0.00	0.00	0.00	0.00	0.00	0.00
1464.1	Öffentliche Unternehmenen	0.00	0.00	0.00	0.00	0.00	0.00	0.00	0.00	0.00	0.00	0.00
1465.1	Private Unternehmenen	0.00	0.00	0.00	0.00	0.00	0.00	0.00	0.00	0.00	0.00	0.00
1466.1	Private Organisationen o. Erwerbszweck	0.00	0.00	0.00	0.00	0.00	0.00	0.00	0.00	0.00	0.00	0.00
1467.1	Private Haushalte	0.00	0.00	0.00	0.00	0.00	0.00	0.00	0.00	0.00	0.00	0.00
1468.1	Ausland	0.00	0.00	0.00	0.00	0.00	0.00	0.00	0.00	0.00	0.00	0.00
1469.1	Investitionsbeiträge an Anlagen im Bau	0.00	0.00	0.00	0.00	0.00	0.00	0.00	0.00	0.00	0.00	0.00
Total Investitionsbeiträge		139'066.00	0.00	0.00	139'066.00	-55'627.00	-13'907.00	0.00	0.00	0.00	-69'534.00	69'532.00
Total Verwaltungsvermögen		-3'828'987.14	-927'671.81	0.00	-4'756'658.95	8'476'358.63	-61'631.00	0.00	0.00	0.00	8'414'727.63	3'658'068.68

Anhang

Anlagenspiegel - Verwaltungsvermögen

Eigenwirtschaftsbetrieb Abfallwirtschaft	Anschaffungswerte				Kumulierte Abschreibungen						Buchwert 31.12.2025	
	Stand 01.01.2025	Zugänge (+) Abgänge (-)	Umglieder- ungen (+/-)	Stand 31.12.2025	Stand 01.01.2025	Planm. Abschreib.	Ausserplanm. Abschr. / WB	Abgänge (+)	Umglieder- ungen (+/-)	Stand 31.12.2025		
Sachanlagen VV												
1400.1	Grundstücke	0.00	0.00	0.00	0.00	0.00	0.00	0.00	0.00	0.00	0.00	0.00
1401.1	Strassen und Verkehrswege	0.00	0.00	0.00	0.00	0.00	0.00	0.00	0.00	0.00	0.00	0.00
1402.1	Wasserbau	0.00	0.00	0.00	0.00	0.00	0.00	0.00	0.00	0.00	0.00	0.00
1403.1	Übrige Tiefbauten	591'175.60	0.00	0.00	591'175.60	-476'311.75	-10'442.00	0.00	0.00	0.00	-486'753.75	104'421.85
1404.1	Hochbauten	0.00	0.00	0.00	0.00	0.00	0.00	0.00	0.00	0.00	0.00	0.00
1405.1	Waldungen	0.00	0.00	0.00	0.00	0.00	0.00	0.00	0.00	0.00	0.00	0.00
1406.1	Mobilien VV	75'928.55	0.00	0.00	75'928.55	-75'928.55	0.00	0.00	0.00	0.00	-75'928.55	0.00
1407.1	Anlagen im Bau VV	0.00	0.00	0.00	0.00	0.00	0.00	0.00	0.00	0.00	0.00	0.00
1409.1	Übrige Sachanlagen	0.00	0.00	0.00	0.00	0.00	0.00	0.00	0.00	0.00	0.00	0.00
Total Sachanlagen		667'104.15	0.00	0.00	667'104.15	-552'240.30	-10'442.00	0.00	0.00	0.00	-562'682.30	104'421.85
Immaterielle Anlagen												
1420.1	Software	0.00	0.00	0.00	0.00	0.00	0.00	0.00	0.00	0.00	0.00	0.00
1421.1	Lizenzen, Nutzungsrechte, Markenrechte	0.00	0.00	0.00	0.00	0.00	0.00	0.00	0.00	0.00	0.00	0.00
1427.1	Immaterielle Anlagen in Realisierung	0.00	0.00	0.00	0.00	0.00	0.00	0.00	0.00	0.00	0.00	0.00
1429.1	Übrige immaterielle Anlagen	0.00	0.00	0.00	0.00	0.00	0.00	0.00	0.00	0.00	0.00	0.00
Total Immaterielle Anlagen		0.00	0.00	0.00	0.00	0.00	0.00	0.00	0.00	0.00	0.00	0.00

Anhang

Anlagenspiegel - Verwaltungsvermögen

Eigenwirtschaftsbetrieb Abfallwirtschaft	Anschaffungswerte				Kumulierte Abschreibungen						Buchwert 31.12.2025	
	Stand 01.01.2025	Zugänge (+) Abgänge (-)	Umglieder- ungen (+/-)	Stand 31.12.2025	Stand 01.01.2025	Planm. Abschreib.	Ausserplanm. Abschr. / WB	Abgänge (+)	Umglieder- ungen (+/-)	Stand 31.12.2025		
Darlehen												
1440.1	Bund	0.00	0.00	0.00	0.00	0.00	0.00	0.00	0.00	0.00	0.00	0.00
1441.1	Kantone	0.00	0.00	0.00	0.00	0.00	0.00	0.00	0.00	0.00	0.00	0.00
1442.1	Gemeinden, Zweckverbände	0.00	0.00	0.00	0.00	0.00	0.00	0.00	0.00	0.00	0.00	0.00
1443.1	Öffentliche Sozialversicherungen	0.00	0.00	0.00	0.00	0.00	0.00	0.00	0.00	0.00	0.00	0.00
1444.1	Öffentliche Unternehmenen	0.00	0.00	0.00	0.00	0.00	0.00	0.00	0.00	0.00	0.00	0.00
1445.1	Private Unternehmenen	0.00	0.00	0.00	0.00	0.00	0.00	0.00	0.00	0.00	0.00	0.00
1446.1	Private Organisationen o. Erwerbszweck	0.00	0.00	0.00	0.00	0.00	0.00	0.00	0.00	0.00	0.00	0.00
1447.1	Private Haushalte	0.00	0.00	0.00	0.00	0.00	0.00	0.00	0.00	0.00	0.00	0.00
1448.1	Ausland	0.00	0.00	0.00	0.00	0.00	0.00	0.00	0.00	0.00	0.00	0.00
Total Darlehen		0.00	0.00	0.00	0.00	0.00	0.00	0.00	0.00	0.00	0.00	0.00
Beteiligungen, Grundkapitalien												
1450.1	Bund	0.00	0.00	0.00	0.00	0.00	0.00	0.00	0.00	0.00	0.00	0.00
1451.1	Kantone	0.00	0.00	0.00	0.00	0.00	0.00	0.00	0.00	0.00	0.00	0.00
1452.1	Gemeinden, Zweckverbände	0.00	0.00	0.00	0.00	0.00	0.00	0.00	0.00	0.00	0.00	0.00
1453.1	Öffentliche Sozialversicherungen	0.00	0.00	0.00	0.00	0.00	0.00	0.00	0.00	0.00	0.00	0.00
1454.1	Öffentliche Unternehmenen	0.00	0.00	0.00	0.00	0.00	0.00	0.00	0.00	0.00	0.00	0.00
1455.1	Private Unternehmenen	0.00	0.00	0.00	0.00	0.00	0.00	0.00	0.00	0.00	0.00	0.00
1456.1	Private Organisationen o. Erwerbszweck	0.00	0.00	0.00	0.00	0.00	0.00	0.00	0.00	0.00	0.00	0.00
1457.1	Private Haushalte	0.00	0.00	0.00	0.00	0.00	0.00	0.00	0.00	0.00	0.00	0.00
1458.1	Ausland	0.00	0.00	0.00	0.00	0.00	0.00	0.00	0.00	0.00	0.00	0.00
Total Beteiligungen		0.00	0.00	0.00	0.00	0.00	0.00	0.00	0.00	0.00	0.00	0.00

Anhang

Anlagenspiegel - Verwaltungsvermögen

Eigenwirtschaftsbetrieb Abfallwirtschaft	Anschaffungswerte				Kumulierte Abschreibungen						Buchwert 31.12.2025	
	Stand 01.01.2025	Zugänge (+) Abgänge (-)	Umglieder- ungen (+/-)	Stand 31.12.2025	Stand 01.01.2025	Planm. Abschreib.	Ausserplanm. Abschr. / WB	Abgänge (+)	Umglieder- ungen (+/-)	Stand 31.12.2025		
Investitionsbeiträge												
1460.1	Bund	0.00	0.00	0.00	0.00	0.00	0.00	0.00	0.00	0.00	0.00	0.00
1461.1	Kantone	0.00	0.00	0.00	0.00	0.00	0.00	0.00	0.00	0.00	0.00	0.00
1462.1	Gemeinden, Zweckverbände	0.00	0.00	0.00	0.00	0.00	0.00	0.00	0.00	0.00	0.00	0.00
1463.1	Öffentliche Sozialversicherungen	0.00	0.00	0.00	0.00	0.00	0.00	0.00	0.00	0.00	0.00	0.00
1464.1	Öffentliche Unternehmenen	0.00	0.00	0.00	0.00	0.00	0.00	0.00	0.00	0.00	0.00	0.00
1465.1	Private Unternehmenen	0.00	0.00	0.00	0.00	0.00	0.00	0.00	0.00	0.00	0.00	0.00
1466.1	Private Organisationen o. Erwerbszweck	0.00	0.00	0.00	0.00	0.00	0.00	0.00	0.00	0.00	0.00	0.00
1467.1	Private Haushalte	0.00	0.00	0.00	0.00	0.00	0.00	0.00	0.00	0.00	0.00	0.00
1468.1	Ausland	0.00	0.00	0.00	0.00	0.00	0.00	0.00	0.00	0.00	0.00	0.00
1469.1	Investitionsbeiträge an Anlagen im Bau	0.00	0.00	0.00	0.00	0.00	0.00	0.00	0.00	0.00	0.00	0.00
Total Investitionsbeiträge		0.00	0.00	0.00	0.00	0.00	0.00	0.00	0.00	0.00	0.00	0.00
Total Verwaltungsvermögen		667'104.15	0.00	0.00	667'104.15	-552'240.30	-10'442.00	0.00	0.00	0.00	-562'682.30	104'421.85

Anhang

Anlagenspiegel - Verwaltungsvermögen

Eigenwirtschaftsbetrieb Kabel-TV	Anschaffungswerte				Kumulierte Abschreibungen						Buchwert 31.12.2025	
	Stand 01.01.2025	Zugänge (+) Abgänge (-)	Umglieder- ungen (+/-)	Stand 31.12.2025	Stand 01.01.2025	Planm. Abschreib.	Ausserplanm. Abschr. / WB	Abgänge (+)	Umglieder- ungen (+/-)	Stand 31.12.2025		
Sachanlagen VV												
1400.1	Grundstücke	0.00	0.00	0.00	0.00	0.00	0.00	0.00	0.00	0.00	0.00	0.00
1401.1	Strassen und Verkehrswege	0.00	0.00	0.00	0.00	0.00	0.00	0.00	0.00	0.00	0.00	0.00
1402.1	Wasserbau	0.00	0.00	0.00	0.00	0.00	0.00	0.00	0.00	0.00	0.00	0.00
1403.1	Übrige Tiefbauten	6'050'149.47	-6'050'149.47	0.00	0.00	-5'695'213.16	-470'435.29	115'498.98	6'050'149.47	0.00	0.00	0.00
1404.1	Hochbauten	0.00	0.00	0.00	0.00	0.00	0.00	0.00	0.00	0.00	0.00	0.00
1405.1	Waldungen	0.00	0.00	0.00	0.00	0.00	0.00	0.00	0.00	0.00	0.00	0.00
1406.1	Mobilien VV	2'088'897.15	-2'088'897.15	0.00	0.00	-1'961'988.10	-126'909.05	0.00	2'088'897.15	0.00	0.00	0.00
1407.1	Anlagen im Bau VV	0.00	0.00	0.00	0.00	0.00	0.00	0.00	0.00	0.00	0.00	0.00
1409.1	Übrige Sachanlagen	0.00	0.00	0.00	0.00	0.00	0.00	0.00	0.00	0.00	0.00	0.00
Total Sachanlagen		8'139'046.62	-8'139'046.62	0.00	0.00	-7'657'201.26	-597'344.34	115'498.98	8'139'046.62	0.00	0.00	0.00
Immaterielle Anlagen												
1420.1	Software	0.00	0.00	0.00	0.00	0.00	0.00	0.00	0.00	0.00	0.00	0.00
1421.1	Lizenzen, Nutzungsrechte, Markenrechte	0.00	0.00	0.00	0.00	0.00	0.00	0.00	0.00	0.00	0.00	0.00
1427.1	Immaterielle Anlagen in Realisierung	0.00	0.00	0.00	0.00	0.00	0.00	0.00	0.00	0.00	0.00	0.00
1429.1	Übrige immaterielle Anlagen	0.00	0.00	0.00	0.00	0.00	0.00	0.00	0.00	0.00	0.00	0.00
Total Immaterielle Anlagen		0.00	0.00	0.00	0.00	0.00	0.00	0.00	0.00	0.00	0.00	0.00

Anhang

Anlagenspiegel - Verwaltungsvermögen

Eigenwirtschaftsbetrieb Kabel-TV	Anschaffungswerte				Kumulierte Abschreibungen						Buchwert 31.12.2025	
	Stand 01.01.2025	Zugänge (+) Abgänge (-)	Umglieder- ungen (+/-)	Stand 31.12.2025	Stand 01.01.2025	Planm. Abschreib.	Ausserplanm. Abschr. / WB	Abgänge (+)	Umglieder- ungen (+/-)	Stand 31.12.2025		
Darlehen												
1440.1	Bund	0.00	0.00	0.00	0.00	0.00	0.00	0.00	0.00	0.00	0.00	0.00
1441.1	Kantone	0.00	0.00	0.00	0.00	0.00	0.00	0.00	0.00	0.00	0.00	0.00
1442.1	Gemeinden, Zweckverbände	0.00	0.00	0.00	0.00	0.00	0.00	0.00	0.00	0.00	0.00	0.00
1443.1	Öffentliche Sozialversicherungen	0.00	0.00	0.00	0.00	0.00	0.00	0.00	0.00	0.00	0.00	0.00
1444.1	Öffentliche Unternehmenen	0.00	0.00	0.00	0.00	0.00	0.00	0.00	0.00	0.00	0.00	0.00
1445.1	Private Unternehmenen	0.00	0.00	0.00	0.00	0.00	0.00	0.00	0.00	0.00	0.00	0.00
1446.1	Private Organisationen o. Erwerbszweck	0.00	0.00	0.00	0.00	0.00	0.00	0.00	0.00	0.00	0.00	0.00
1447.1	Private Haushalte	0.00	0.00	0.00	0.00	0.00	0.00	0.00	0.00	0.00	0.00	0.00
1448.1	Ausland	0.00	0.00	0.00	0.00	0.00	0.00	0.00	0.00	0.00	0.00	0.00
Total Darlehen		0.00	0.00	0.00	0.00	0.00	0.00	0.00	0.00	0.00	0.00	0.00
Beteiligungen, Grundkapitalien												
1450.1	Bund	0.00	0.00	0.00	0.00	0.00	0.00	0.00	0.00	0.00	0.00	0.00
1451.1	Kantone	0.00	0.00	0.00	0.00	0.00	0.00	0.00	0.00	0.00	0.00	0.00
1452.1	Gemeinden, Zweckverbände	0.00	0.00	0.00	0.00	0.00	0.00	0.00	0.00	0.00	0.00	0.00
1453.1	Öffentliche Sozialversicherungen	0.00	0.00	0.00	0.00	0.00	0.00	0.00	0.00	0.00	0.00	0.00
1454.1	Öffentliche Unternehmenen	0.00	0.00	0.00	0.00	0.00	0.00	0.00	0.00	0.00	0.00	0.00
1455.1	Private Unternehmenen	0.00	0.00	0.00	0.00	0.00	0.00	0.00	0.00	0.00	0.00	0.00
1456.1	Private Organisationen o. Erwerbszweck	0.00	0.00	0.00	0.00	0.00	0.00	0.00	0.00	0.00	0.00	0.00
1457.1	Private Haushalte	0.00	0.00	0.00	0.00	0.00	0.00	0.00	0.00	0.00	0.00	0.00
1458.1	Ausland	0.00	0.00	0.00	0.00	0.00	0.00	0.00	0.00	0.00	0.00	0.00
Total Beteiligungen		0.00	0.00	0.00	0.00	0.00	0.00	0.00	0.00	0.00	0.00	0.00

Anhang

Anlagenspiegel - Verwaltungsvermögen

Eigenwirtschaftsbetrieb Kabel-TV	Anschaffungswerte				Kumulierte Abschreibungen						Buchwert 31.12.2025	
	Stand 01.01.2025	Zugänge (+) Abgänge (-)	Umglieder- ungen (+/-)	Stand 31.12.2025	Stand 01.01.2025	Planm. Abschreib.	Ausserplanm. Abschr. / WB	Abgänge (+)	Umglieder- ungen (+/-)	Stand 31.12.2025		
Investitionsbeiträge												
1460.1	Bund	0.00	0.00	0.00	0.00	0.00	0.00	0.00	0.00	0.00	0.00	0.00
1461.1	Kantone	0.00	0.00	0.00	0.00	0.00	0.00	0.00	0.00	0.00	0.00	0.00
1462.1	Gemeinden, Zweckverbände	0.00	0.00	0.00	0.00	0.00	0.00	0.00	0.00	0.00	0.00	0.00
1463.1	Öffentliche Sozialversicherungen	0.00	0.00	0.00	0.00	0.00	0.00	0.00	0.00	0.00	0.00	0.00
1464.1	Öffentliche Unternehmenen	0.00	0.00	0.00	0.00	0.00	0.00	0.00	0.00	0.00	0.00	0.00
1465.1	Private Unternehmenen	0.00	0.00	0.00	0.00	0.00	0.00	0.00	0.00	0.00	0.00	0.00
1466.1	Private Organisationen o. Erwerbszweck	0.00	0.00	0.00	0.00	0.00	0.00	0.00	0.00	0.00	0.00	0.00
1467.1	Private Haushalte	0.00	0.00	0.00	0.00	0.00	0.00	0.00	0.00	0.00	0.00	0.00
1468.1	Ausland	0.00	0.00	0.00	0.00	0.00	0.00	0.00	0.00	0.00	0.00	0.00
1469.1	Investitionsbeiträge an Anlagen im Bau	0.00	0.00	0.00	0.00	0.00	0.00	0.00	0.00	0.00	0.00	0.00
Total Investitionsbeiträge		0.00	0.00	0.00	0.00	0.00	0.00	0.00	0.00	0.00	0.00	0.00
Total Verwaltungsvermögen		8'139'046.62	-8'139'046.62	0.00	0.00	-7'657'201.26	-597'344.34	115'498.98	8'139'046.62	0.00	0.00	0.00

Anhang

Beteiligungsspiegel

Name Sitz	Rechtsform / Vertragsform	Rechnungs- legungsnorm	Funktion	Tätigkeits- gebiet	Nominalka- pital (100%)	Eigentums- anteil	Stimmanteil Exekutive	Stimmanteil Legislative	Spezifische Risiken	Anschaff- ungswert	Buchwert 31.12.2025
Bilanzierte Beteiligungen im Verwaltungsvermögen											
VitaFutura AG	Gemein- nützige Aktien- gesellschaft	OR		Alters- und Gesundheitsz- entrum (inkl. Spitex)	7'002'000	100%	0%	100%	Darlehen von 19,625 Mio. Franken mit Rangrücktritt ausstehend	9'901'300	4'954'700.00
ARA Bachwis, VSFM	Zweckver- band	HRM		Abwasser- reinigungs- anlage	7'371'470	51.2%	25%	0%		3'770'946	3'770'945.55
ASIG, Zürich	Genossen- schaft			Wohnbau- genossen- schaft						5'800	5'800.00
Swiss FibreCo AG	Aktien- gesellschaft	OR		Glasfaser- netz	3'700'000	21.42%		20%*		3'700'000	3'700'000.00
*Anspruch auf Sitz ist garantiert bis die Beteiligungsquote auf unter 5% fällt, jedoch mindestens bis 2028.											
Total Beteiligungen im Verwaltungsvermögen											
Bilanzierte Beteiligungen im Finanzvermögen											
Flughafen Zürich AG	Aktien- gesellschaft	OR		Flugverkehr					keine	17'178	75'540.00
Total Beteiligungen im Finanzvermögen											
Nicht bilanzierte Beteiligungen und Verträge											

Anhang

Beteiligungsspiegel

Name Sitz	Rechtsform / Vertragsform	Rechnungs- legungsnorm	Funktion	Tätigkeits- gebiet	Nominalka- pital (100%)	Eigentums- anteil	Stimmanteil Exekutive	Stimmanteil Legislative	Spezifische Risiken	Anschaff- ungswert	Buchwert 31.12.2025
Schiffahrts- Genossenschaft Greifensee	Genossen- schaft	OR		Transport- dienste	728'760	3%	0%	1/1'700 (Kopf- stimmen)	keine	1'000	0.00
Alp Farner AG	Aktien- gesellschaft	OR		Alpbetrieb	850'000	0.1176%	0%	0%	keine	1'000	0.00
Verkehrsbetriebe Glattal VBG	Aktien- gesellschaft	OR		Verkehrs- betrieb	230'000	4.35%	0%	0%	keine	10'000	0.00
Genossenschaft Theater für den Kanton Zürich	Genossen- schaft	OR		Kultur	244'081	0%	0%	0%	Genossen- schafts- kapital wird nicht zurückver- gütet bei Austritt.	2'400	0.00
Sport- und Freizeitanlage Dübendorf AG, Dübendorf	Aktien- gesellschaft	Swiss GAAP FER		Führung der Sport und Freizeitanl- age "Im Chreis" Dübendorf - sowie Freibad und Fussball- plätze in und um Dübendorf	1'000'000	2%	0%	0	keine	20'000	0.00

Anhang

Beteiligungsspiegel

Name Sitz	Rechtsform / Vertragsform	Rechnungs- legungsnorm	Funktion	Tätigkeits- gebiet	Nominalka- pital (100%)	Eigentums- anteil	Stimmanteil Exekutive	Stimmanteil Legislative	Spezifische Risiken	Anschaff- ungswert	Buchwert 31.12.2025
KEZO, Hinwil	Zweck- verband	HRM		Kehricht- verbrennung					7.64 % des nicht abgeschrie- benen Verwaltungs- vermögens von ca. 34,7 Mio. CHF		0.00
ZPG "Zürcher Planungsgruppe Glattal"	Zweck- verband	HRM		... fördert geordnete räumliche Entwicklung					Die Kosten werden nach Einwohner aufgeteilt. Im Jahr 2024 10.613 % von CHF 676'600.00		0.00
SDBU Soziale Dienste Bezirk Uster	Zweck- verband	HRM		Sozial- beratungen Beistand- schaften					0 keine		0.00
Gruppenwasserver- sorgung Oberes Glattal GOG	Zweck- verband			Wasserver- sorgung			0%	0			0.00
Gruppenwasserver- sorgung Vororte und Glattal GVG	Zweck- verband			Wasserver- sorgung			0%	0			0.00
Total nicht bilanzierte Beteiligungen und Verträge											0.00

Anhang

Ausgewählte Positionen des Fremdkapitals

Konto	Bezeichnung	Buchwert 01.01.2025	Veränderung im Rechnungsjahr	Buchwert 31.12.2025
2010	Kurzfristige Finanzverbindlichkeiten	1'000'000.00	0.00	1'000'000.00
	ZKB Darlehen (10 Mio. Franken zu 2.45%) Amortisation 1 Mio. pro Jahr	1'000'000.00	0.00	1'000'000.00
2064	Langfristige Darlehen, Schuldscheine	7'000'000.00	-1'000'000.00	6'000'000.00
	ZKB Darlehen (10 Mio. Franken zu 2.45%) Amortisation 1 Mio. pro Jahr	7'000'000.00	-1'000'000.00	6'000'000.00
206x	Langfristige Finanzverbindlichkeiten	0.00	0.00	0.00
	...	0.00	0.00	0.00

Fälligkeitsstatistik:

1 bis 2 Jahre

2 bis 5 Jahre

über 5 Jahre

Total

1'000'000.00

4'000'000.00

2'000'000.00

7'000'000.00

Gewichteter Durchschnittszinssatz der langfristigen Finanzverbindlichkeiten in %

2.45%

Anhang

Gewährleistungsspiegel / Eventualverbindlichkeiten

Name Sitz	Art der Verpflichtung	Datum	Verfallzeit	Verpflichtung Betrag	Eigentümer, wesentl. Miteigentümer	Spezifische zus. Angaben	Zahlungsströme im Rechnungsjahr
Eventualverbindlichkeiten (Bürgschaften, Garantieverpflichtungen, Defizitgarantien etc.)							
Privatrechtliche Unternehmen (nach OR, ZGB)							
BVK	Polit. Gemeinde: CHF 0.00 Eventualverpfl.			Deckungsgrad per 31.12.2025: 113.6%	Die BVK ist die Vorsorgeeinrichtung der Angestellten des Kantons Zürich sowie von 440 angeschlossenen Arbeitgebern. Die BVK ist eine privatrechtliche Stiftung.	Vertraglicher Anschluss an die BVK; Nachschusspflicht im Falle einer Unterdeckung bei der Auflösung der BVK	0.00
Krankenkassen	<p>Eventualverpflichtung MiGeL-Materialien Das Bundesverwaltungsgericht hat entschieden, dass die von den Pflegeheimen verwendeten MiGeL-Materialien zu den Pflegekosten gehören und somit den Krankenkassen nicht zusätzlich in Rechnung gestellt werden dürfen, sondern durch die Restfinanzierer zusätzlich zu übernehmen sind. Die Krankenversicherer zahlen ab dem 1. Januar 2018 keine MiGeL-Materialien mehr und prüfen ausserdem eine Rückforderung der in den Jahren 2015 bis 2017 vergüteten Materialien. Das Gemeindeamt hat den Gemeinden daher empfohlen, in der Jahresrechnung 2017 eine Rückstellung zu bilden. Weil die Höhe der Verpflichtung nicht zuverlässig geschätzt werden kann, hat die Gemeinde Volketswil in der Jahresrechnung 2017 auf die Bildung einer Rückstellung verzichtet.</p> <p>Per 31.12.2025 sind die Voraussetzungen für die Bildung einer Rückstellung aus Sicht der Gemeinde nicht gegeben.</p>						

Anhang

Gewährleistungsspiegel / Eventualverbindlichkeiten

Name Sitz	Art der Verpflichtung	Datum	Verfallzeit	Verpflichtung Betrag	Eigentümer, wesentl. Miteigentümer	Spezifische zus. Angaben	Zahlungsströme im Rechnungsjahr
ZVV Zürcher Verkehrsbund	Gemeinden dürfen höchstens mit 6% der berechtigten Steuerkraft belastet werden.				Der ZVV ist ein Unternehmen des Kantons Zürich Kanton Zürich Zürcher Gemeinden	verbuchter Aufwand infolge erwarteter Mehrkosten ZVV 1'045'041.00 CHF	1'045'041.00
Weitere Verpflichtungen (Altlasten, Konventionalstrafen)							

Anhang

Leasingverträge

Firma Sitz	Leasinggut	Anschaffungskosten	Vertragsdauer (Fälligkeiten)	Gesamtbetrag zukünftige Leasingraten
Finanzierungsleasing				
...				0.00
Operatives Leasing (sofern der Vertrag nicht innerhalb eines Jahres kündbar ist)				
...				0.00

Anhang

Rückstellungsspiegel

Kurzfristige Rückstellungen		Stand	Bildung inkl.	Verwendung	Auflösung	Umbuchung	Stand	Begründung
		01.01.2025	Erhöhung (+)	(-)	(-)	(+/-)	31.12.2025	
2050	Mehrleistungen des Personals	472'438.73	0.00	0.00	-32'534.79	0.00	439'903.94	A
2051	Andere Ansprüche des Personals	0.00	0.00	0.00	0.00	0.00	0.00	
2052	Prozesse	0.00	0.00	0.00	0.00	0.00	0.00	
2053	Nicht versicherte Schäden	0.00	0.00	0.00	0.00	0.00	0.00	
2054	Bürgschaften und Garantieleistungen	0.00	0.00	0.00	0.00	0.00	0.00	
2055	Übrige betriebliche Tätigkeit	300'000.00	0.00	0.00	-300'000.00	0.00	0.00	B
2056	Vorsorgeverpflichtungen	8'388.90	0.00	0.00	-8'388.90	0.00	0.00	C
2057	Finanzaufwand	0.00	0.00	0.00	0.00	0.00	0.00	
2058	Investitionsrechnung	0.00	0.00	0.00	0.00	0.00	0.00	
2059	Übrige Rückstellungen	11'077'750.00	12'864'900.00	0.00	-11'077'750.00	0.00	12'864'900.00	D
Total kurzfristige Rückstellungen		11'858'577.63	12'864'900.00	0.00	-11'418'673.69	0.00	13'304'803.94	

Begründungen der kurzfristigen Rückstellungen

		Konto ER / IR	Buchwert
			31.12.2025
A	Rückstellung für Überzeit und Ferienguthaben des Personals per 31.12.2025		439'903.94
B	Rückstellung für Restkostendefizit Spitex		0.00
C	Rückstellung für offene Überbrückungsrenten (2025)		0.00
D	Rückstellung für Zins zu Gunsten VitaFutura AG per 31.12.2025		188'000.00
D	Rückstellung für Finanzausgleich Schule, welcher im Jahr 2026 ausbezahlt wird		12'676'900.00
Total kurzfristige Rückstellungen			13'304'803.94

Anhang

Rückstellungsspiegel

Langfristige Rückstellungen		Stand 01.01.2025	Bildung inkl. Erhöhung (+)	Verwendung (-)	Auflösung (-)	Umbuchung (+/-)	Stand 31.12.2025	Begründung
2081	Ansprüche des Personals	0.00	0.00	0.00	0.00	0.00	0.00	
2082	Prozesse	0.00	0.00	0.00	0.00	0.00	0.00	
2083	Nicht versicherte Schäden	0.00	0.00	0.00	0.00	0.00	0.00	
2084	Bürgschaften und Garantieleistungen	0.00	0.00	0.00	0.00	0.00	0.00	
2085	Übrige betriebliche Tätigkeit	0.00	0.00	0.00	0.00	0.00	0.00	
2086	Vorsorgeverpflichtungen	0.00	0.00	0.00	0.00	0.00	0.00	
2087	Finanzaufwand	0.00	0.00	0.00	0.00	0.00	0.00	
2088	Investitionsrechnung	0.00	0.00	0.00	0.00	0.00	0.00	
2089	Übrige Rückstellungen	14'801'710.00	15'207'455.00	0.00	-12'864'900.00	0.00	17'144'265.00	A
Total langfristige Rückstellungen		14'801'710.00	15'207'455.00	0.00	-12'864'900.00	0.00	17'144'265.00	

Begründungen der langfristigen Rückstellungen

		Konto ER / IR	Buchwert 31.12.2025
A	Rückstellung für künftige Zinsnachlässe an die VitaFutura AG gem. GRB 171 vom 28.06.2022		2'234'750.00
A	Rückstellung für Finanzausgleich Anteil Schule, welcher im Jahr 2027 ausbezahlt wird		14'909'515.00
Total langfristige Rückstellungen			17'144'265.00

Anhang

Eigenkapitalnachweis

Veränderungen	Stand 01.01.2025	Umbuchung Vorjahresergebnis Veränderung	Spezialfinanzierung im Eigenkapital		Fonds		Rücklagen		Vorfinanzierungen		Finanzpolitische Reserve		Marktwertreserve	Jahresergebnis		Stand 31.12.2025
			Einlage	Entnahme	Einlage	Entnahme	Einlage	Entnahme	Einlage	Entnahme	Einlage	Entnahme	Veränderung	Ertragsü.	Aufwandü.	
2900 Spezialfinanzierungen im EK	22'842'378.94															17'130'927.09
2900.10 Spezialfinanzierung Wasser	3'113'153.43															2'991'940.04
2900.20 Spezialfinanzierung Abwasser	12'480'672.67															11'755'245.91
2900.30 Spezialfinanzierung Abfall	2'188'857.85															2'383'741.14
2900.40 Spezialfinanzierung Kabelnetz	5'059'694.99															
2910 Fonds im EK																
2920 Rücklagen der Globalbudgetbereiche																
2930 Vorfinanzierungen																
2940 Finanzpolitische Reserve																
2961 Marktwertreserve auf Finanzinstrumenten																
2990 Jahresergebnis	-576'388.14															7'805'351.26
2990.00 Jahresergebnis	-576'388.14															7'805'351.26
2999 Kumulierte Ergebnisse der Vorjahre	92'236'197.93															91'659'809.79
2999.00 Kumulierte Ergebnisse der Vorjahre	92'236'197.93															91'659'809.79
Total	114'502'188.73															116'596'088.14

Anhang

Sonderrechnungen

Art	Stiftung Alters- und Gemeinschaftszentrum (Legat, Schenkung)
Bezeichnung, Konto	2092.01
Zweck	Bedürfnisse jeglicher Art

Erfolgsrechnung 2025

				Aufwand	Ertrag
Ertrag	Zinsertrag	Kapital	444'240.50		
		Zinssatz % (Verzinsung gemäss Beschluss)	0.75%		3'332.00
	Übrige Erträge	...			0.00
Aufwand		...		0.00	
		...		0.00	
Total Aufwand / Ertrag				0.00	3'332.00
Ertragsüberschuss (+) / Aufwandüberschuss (-)					3'332.00

Abschluss

		Vermögensveränderung
Vermögen Anfang Rechnungsjahr		444'240.50
Ertragsüberschuss (+) / Aufwandüberschuss (-)		3'332.00
Vermögen Ende Rechnungsjahr		447'572.50

Bilanz per 31.12.2025

		Aktiven	Passiven
Kapital		0.00	
Guthaben bei Politischer Gemeinde		0.00	
...		0.00	
Aktivenüberschuss = Vermögen			447'572.50
Total		0.00	447'572.50

Anhang

Haushaltsgleichgewicht

Ausgleich des Budgets

Regel: Der Gemeindesteuerfuss wird grundsätzlich so festgesetzt, dass die Erfolgsrechnung des Budgets ausgeglichen ist (§ 92 Abs. 1 GG).

Jahresergebnis Erfolgsrechnung	Aufwandüberschuss (-) / Ertragsüberschuss (+) gemäss Budget	3'040'400
Jahresergebnis Erfolgsrechnung	Aufwandüberschuss (-) / Ertragsüberschuss (+) gemäss Jahresrechnung	7'805'351.26

Mit GRB 180 vom 10. Juli 2018 wurde die Frist für den mittelfristigen Ausgleich auf acht Jahre festgelegt. Die Periode erstreckt sich dabei über drei abgeschlossene Rechnungsjahre (R_{t-3} , R_{t-2} , R_{t-1}), über das gegenwärtige laufende Budgetjahr (B_t), über das künftige Budgetjahr (B_{t+1}) und über drei Planjahre (P_{t+2} , P_{t+3} , P_{t+4}).

Ausserdem wird der mittelfristige Ausgleich so definiert, dass über die genannte definierte Frist (Periode von acht Jahren) das kumulierte negative Rechnungsergebnis einen Abbau des zweckfreien Eigenkapitals auf einen Wert bis minimal 20 Mio. Franken (Untergrenze) zulässt.

Eine Obergrenze für das Eigenkapital wurde nicht festgelegt.

Zulässiger Aufwandüberschuss

Regel: Pro Jahr darf ein Aufwandüberschuss in der Höhe der budgetierten Abschreibungen auf dem Verwaltungsvermögen zuzüglich 3% des Steuerertrags budgetiert werden (§ 92 Abs. 2 GG).

Ist das Finanzvermögen grösser als das Fremdkapital [Nettovermögen], darf von Abs. 2 abgewichen und bis zur Höhe der Differenz ein Aufwandüberschuss budgetiert werden (§ 92 Abs. 3 GG).

Falls Einlagen in die Vorfinanzierungen (§ 90 Abs. 3 GG) oder in die Reserve (§ 123 Abs. 2 GG) budgetiert werden, darf im Budget kein Aufwandüberschuss resultieren.

Die Regelung ist für die Jahresrechnung nicht relevant.

Anhang

Haushaltsgleichgewicht

Kennzahlen

Regel: Zur Beurteilung der Veränderung des Eigenkapitals, der Zinsbelastung und der Investitionen werden folgende Kennzahlen ausgewiesen (§ 94 GG).

Eigenkapitalquote

Die Eigenkapitalquote gibt Auskunft über die Kapitalstruktur der Gemeinde. Sie zeigt, zu welchem Anteil die Aktiven selber finanziert sind. Ein höheres Eigenkapital bedeutet mehr Handlungsspielraum der Gemeinde und eine bessere Bonität gegenüber den Kreditgebern.

Richtwerte
> 25 % genügend
< 25 % ungenügend

2019	2020	2021	2022	2023	2024	2025	2027	2028	2029	Ø
41.5%	47.0%	42.4%	47.5%	53.4%	54.7%	57.4%	-	-	-	49.1%

Zinsbelastungsquote

Die Zinsbelastungsquote informiert über das Verhältnis der Zinsen zum laufenden Ertrag. Sie zeigt, wie gut die Gemeinde ihre Verpflichtungen gegenüber den Kreditgebern erfüllen kann. Die Tragbarkeitsberechnung erfolgt zu einem durchschnittlichen Zinssatz von 5 %.

Richtwerte
< 5 % genügend
> 5 % ungenügend

2019	2020	2021	2022	2023	2024	2025	2027	2028	2029	Ø
-0.5%	-0.2%	0.6%	0.2%	-0.7%	-0.3%	0.2%	-	-	-	-0.1%

Investitionsanteil

Der Investitionsanteil zeigt das Ausmass der Investitionstätigkeit an. Er gibt an, welcher Anteil der gesamten Ausgaben einer Gemeinde für Investitionen in die Infrastruktur eingesetzt wird.

Richtwerte
> 10 % genügend
< 10 % ungenügend

2019	2020	2021	2022	2023	2024	2025	2027	2028	2029	Ø
8.6%	21.9%	31.9%	8.2%	7.9%	9.5%	18.7%	-	-	-	15.2%

Anhang

Finanzkennzahlen

	Rechnung 2025	Budget 2025	Rechnung 2024	Richtwerte
Anzahl Einwohner	19'906	20'050	19'822	
Steuerfuss	36%	36%	36%	
Steuerkraft pro Einwohner (eigene Berechnung)	3'079	2'960	3'102	
Selbstfinanzierungsgrad	99%	20%	82%	> 100 % ideal 80 - 100 % gut bis vertretbar 50 - 80 % problematisch < 50 % ungenügend
Anteil der Nettoinvestitionen, der aus eigenen Mitteln finanziert werden kann.				
Zinsbelastungsanteil	0.1%	0%	0%	0 - 4 % gut 4 - 9 % genügend > 9 % schlecht
Anteil des laufenden Ertrags, welcher durch den Nettozinsaufwand gebunden ist.				
Nettoverschuldungsquotient	-120.2%	-	-142%	< 100 % gut 100 - 150 % genügend > 150 % schlecht
Anteil der direkten Steuern der natürlichen und juristischen Personen, der erforderlich wäre, um die Nettoschuld abzutragen.				
Nettoschuld I pro Einwohnerin und Einwohner	-1'365.7	-	-1'632	< 0 Fr. Nettovermögen 1 - 1'000 Fr. geringe Verschuldung 1'001 - 2'500 Fr. mittlere Verschuldung 2'501 - 5'000 Fr. hohe Verschuldung > 5'000 Fr. sehr hohe Verschuldung
Verschuldung pro Einwohnerin und Einwohner in Franken.				

Anhang

Kreditrechtliche Angaben

Verpflichtungskredite

								Rechnung 2025							
Kreditabschluss Datum	Organ	Brutto Netto	Kredit Fr.	Konto ER Konto IR	Bezeichnung	Ausgaben kumuliert bis 2024	Einnahmen kumuliert bis 2024	Ausgaben	Einnahmen	Ausgaben kumuliert bis 2025	Einnahmen kumuliert bis 2025	Abweichung bewilligter Kredit	Abrechnung Datum	Organ	gebunden
0220 Allgemeine Dienste, übrige															
18.08.2020	GR	B	300'000.00	0220.5200.002	Projekt "Züri-Central"	147'390.20		103'980.40		251'370.60		-48'629.40			
31.05.2022	GR	B	128'898.00	0220.5200.003	Beschaffung KLIBnet	126'904.90				126'904.90		-1'993.10			
02.09.2025	GR	B	215'000.00	0220.5290.003	Liegenschaftstrategie			49'771.55		49'771.55		-165'228.45			
0290 Vewaltungsliegenschaften, übrige															
18.02.2025	GR	B	130'000.00	0290.5030.001	Attr.steigerung. Gemeindehausplatz			122'831.87		122'831.87		-7'168.13			
26.11.2024	GR	B	120'000.00	0290.5040.019	Gemeinschaftszentrum / Beleuchtungsersatz Umrüsten auf LED			122'751.05		122'751.05		2'751.05	24.06.2025	GR	
23.07.2024	GR	B	299'775.00	0290.5040.022	Reparatur Kälte-/Wärmeanlage GH	163'394.41		111'029.93		274'424.34		-25'350.66	24.06.2025	GR	x
30.09.2025	GR	B	70'000.00	0290.5040.023	Gemeindehaus Einbau Einzelbüro			32'395.81		32'395.81		-37'604.19			
				0290.5040.024	Tageshort, Beleuchtungsersatz LED			44'658.80		44'658.80		44'658.80			
1110 Polizei															
27.05.2025	GR	B	112'610.50	1110.5060.008	Ersatz Polizeifahrzeug 2025			110'575.90		110'575.90		-2'034.60			
3410 Sport															
22.08.2023	GR	B	920'000.00	3410.5030.001	Griespark, Projektierung San. Kunstrasen	833'376.05				833'376.05		-86'623.95	18.02.2025	GR	
03.03.2020	GR	B	76'310.00	3410.5040.011	Schwimmbad, San. Bodenbelag	66'698.35				66'698.35		-9'611.65			
01.10.2024	GR	B	51'000.00	3410.5040.013	VGG Wintergarten Resataurant	24'331.20		-24'331.20		0.00		-51'000.00			
13.06.2025	GV	B	540'000.00	3410.5040.014	Griespark LED-Platzbeleuchtung	31'405.85		397'940.00		429'345.85		-110'654.15			
18.10.2022	GV	B	71'000.00	3410.5040.021	San. Beckenanlage Chromstahl	345'391.46		2'618'885.39		2'964'276.85		4'409'723.15			
09.06.2024	U	B	7'303'000.00	3410.5040.021	San. Beckenanlage Chromstahl										
12.04.2024	GV	B	795'000.00	3410.5040.022	KuSpo, Flachdachsanierung	33'513.90		5'907.65		39'421.55		-755'578.45			
12.04.2024	GV	B	525'000.00	3410.5040.023	KuSpo, Solar- und Photovoltaikanl.	39'738.70		5'391.50		45'130.20		-479'869.80			
				3410.5040.025	KuSpo, Umrüsten auf LED			7'004.90		7'004.90		7'004.90			
13.06.2025	GV	B	410'000.00	3410.5060.006	Griespark, Ersatz Spielgeräte	19'959.15		263'473.17		283'432.32		-126'567.68			
18.03.2025	GR	B	120'000.00	3410.5060.007	Griespark, Ersatz Spielplatz mit Streetworkout-Anlage	12'872.10		107'819.03		120'691.13		691.13	11.11.2025	GR	
01.04.2025	GR	B	55'177.45	3410.5060.009	KuSpo, Anschaffung Mähroboter			55'177.45		55'177.45		-	08.07.2025	GR	
25.11.2025	GR	B	51'375.25	3410.5060.011	KuSpo, Ersatz Kehrsaugmaschine					0.00		-51'375.25			
01.04.2025	GR	B	53'653.80	3410.5060.012	Schwimmbad, Anschaffung Mähroboter			49'661.24		49'661.24		-3'992.56	08.07.2025	GR	
08.08.2023	GR	B	250'000.00	3410.5660.001	Investitionsbeitr.Pumptrackanlage	250'000.00				250'000.00		-			
22.08.2023	GR	B	115'000.00	3410.6310.002	Beitrag Sportfonds Sanierung Kunstrasenplätze				115'000.00		115'000.00	-	18.02.2025	GR	
18.03.2025	GR	B	20'000.00	3410.6310.005	Beitrag Sportfonds Streetworkoutanlage				20'000.00		20'000.00	-	11.11.2025	GR	
29.06.2021	GR	B	8'869.00	3410.6350.001	Beitrag Ersatzbeleuchtung Kuspo		8'160.00				8'160.00	709.00	08.02.2022	GR	
4110 Spitäler															
22.09.2017	GV	B		4110.6400.001	Rückzahlung Darlehen Spital Uster		974'877.50		194'975.50		1'169'853.00	-1'169'853.00			
6150 Gemeindestrassen															
17.09.2024	GR	B	100'000.00	6150.5010.001	- Fugenverguss Randabschl. 2024	84'443.65		106.25		84'549.90		-15'450.10	16.09.2025	GR	

Anhang

Kreditrechtliche Angaben

Verpflichtungskredite

Kreditabschluss								Rechnung 2025							
Datum	Organ	Brutto Netto	Kredit Fr.	Konto ER Konto IR	Bezeichnung	Ausgaben kumuliert bis 2024	Einnahmen kumuliert bis 2024	Ausgaben	Einnahmen	Ausgaben kumuliert bis 2025	Einnahmen kumuliert bis 2025	Abweichung bewilligter Kredit	Abrechnung Datum	Organ	gebunden
08.07.2025	GR	B	90'000.00	6150.5010.001	- Fussweg Usterstrasse-Im Zentrum	1'572.75		63'782.00		65'354.75		-24'645.25			
				6150.5010.001	- Sammelkonto Unterhalt			48'265.55		48'265.55		48'265.55			
				6150.5010.002	Eichholzstrasse			26'643.00		26'643.00		26'643.00		31.12.2025	RV
31.10.2017	GR	B	300'000.00	6150.5010.003	Ausbau Industriestrasse					0.00		-300'000.00			
14.05.2024	GR	B	25'000.00	6150.5010.008	- Strassenbeleuchtung Maiacher			23'656.00		23'656.00		-1'344.00		27.05.2025	GR
07.08.2019	GR	B	30'000.00	6150.5010.019	Effretikerstr., kant. Sanierungsprojekt	67'747.75		67'747.75		67'747.75		37'747.75			
17.03.2020	GR	B	145'000.00	6150.5010.022	Beleuchtungersatz Au-/Zentralstr.	128'734.15		128'734.15		128'734.15		-16'265.85		06.02.2024	GR
15.01.2025	RV	B	73'700.00	6150.5010.024	- Ifangstrasse West	44'946.72		105'797.20		150'743.92		-640'256.08			
22.07.2025	GR	B	717'300.00							0.00		0.00			
23.04.2025	RV	B	48'000.00	6150.5010.024	- Ifangstrasse Ost			41'730.05		41'730.05		-556'269.95			
03.02.2026	GR	B	550'000.00							0.00		0.00			
16.04.2024	GR	B	367'500.00	6150.5010.040	Weinbergstrasse inkl.Trottoir	333'610.10		7'977.35		341'587.45		-25'912.55		22.07.2025	GR
14.05.2024	GR	B	220'000.00	6150.5010.042	- Beleuchtungersatz, Pilzleuchten	128'714.65		98'021.20		226'735.85		6'735.85			
01.01.2025	RV	B	76'700.00	6150.5010.042	- Sammelkonto			76'688.35		76'688.35		-11.65		31.12.2025	RV
04.11.2025	RV	B	34'900.00	6150.5010.044	Zentralstrasse (Usterstr.-Feldhofstr.)			18'444.65		18'444.65		-16'455.35			
08.07.2025	GR	B	168'000.00	6150.5010.045	Brücke Greifenseestrasse			84'786.40		84'786.40		-83'213.60			x
01.04.2025	GR	B	130'000.00	6150.5010.046	Flugplatzrundweg			113'721.95		113'721.95		-16'278.05			
05.08.2025	GR	B	188'000.00	6150.5010.047	Wangenstrasse			151'872.70		151'872.70		-36'127.30			
21.01.2025	RV	B	31'881.00	6150.5010.048	Gugelweg, Seewadel-Huzlenstr.	1'599.60		16'869.95		18'469.55		-13'411.45		31.12.2025	RV
10.06.2025	GR	B	331'300.00	6150.5010.049	Römerweg			327'701.55		327'701.55		-3'598.45			x
09.07.2025	GR	B	269'000.00	6150.5010.050	Bodenacherstrasse	1'708.00		266'952.75		268'660.75		-339.25			x
08.07.2025	GR	B	33'300.00	6150.5010.051	Rad-/Gehweg Eichholzstrasse	3'627.85		29'645.05		33'272.90		-27.10		08.07.2025	RV
				6150.5010.052	Fussgängerschutzinsel Hardstr.	4'484.55				4'484.55		4'484.55			
				6150.5010.054	Hegnauerstrasse, Gewerbekreisel			2'380.00		2'380.00		2'380.00			
30.04.2024	GR	B	68'500.00	6150.5060.017	Ersatzbeschaffung Piaggio	68'178.60				68'178.60		-321.40		18.03.2025	GR
01.04.2025	GR	B	71'500.00	6150.5060.021	Ersatzbeschaffung Mitsubishi			71'029.70		71'029.70		-470.30			x
6320 Luft- und Raumfahrt															
	GR	B		6320.6420.001	RZ Darlehen Werkflugplatz Dübendorf				40'000.00	40'000.00		40'000.00		05.12.2025	GR
6401 Kommunikationsnetze /Glasfasernetze															
11.06.2024	GV	B	3'700'000.00	6401.5550.001	Beteiligung Swiss FibreCo AG			3'700'000.00		3'700'000.00		-		11.06.2024	GV
11.06.2024	GV	B		6401.6030.000	Übertragung von übrigen Tiefbauten (RBW) ins FV				481'845.36	481'845.36		481'845.36		11.06.2024	GV
7101 Wasserwerk (Gemeindebetrieb)															
20.08.2024	GR	B	112'000.00	7101.5030.009	Baumgartenweg	98'499.20		4'673.35		103'172.55		-8'827.45			x
11.06.2024	GR	B	47'000.00	7101.5030.010	- Lendisbuelstrasse	44'492.60				44'492.60		-2'507.40		27.05.2025	GR
15.10.2024	GR	B	114'000.00	7101.5030.010	- Weiherweg	66'893.85		18'565.52		85'459.37		-28'540.63			x
				7101.5030.010	- Steimüri			5'521.30		5'521.30		5'521.30			
				7101.5030.010	- Kirchweg 6-10			3'459.20		3'459.20		3'459.20			
28.10.2025	GR	B	116'000.00	7101.5030.010	- Dachwasser PW Giessen			60'773.25		60'773.25		-55'226.75			x
11.12.2024	GR	B	428'500.00	7101.5030.014	Erschliessung Milandia Nord	47'089.25		372'167.36		419'256.61		-9'243.39			x
09.08.2022	GR	B	209'000.00	7101.5030.020	Brunnenstrasse-Schwerzenbachstr.	213'057.30				213'057.30		4'057.30		04.02.2025	GR
11.12.2024	GR	B	252'000.00	7101.5030.029	Reserv. Homberg, Rohrintallationen	35'538.10		262'839.07		298'377.17		46'377.17			x

Anhang

Kreditrechtliche Angaben

Verpflichtungskredite

Kreditabschluss								Rechnung 2025								
Datum	Organ	Brutto Netto	Kredit Fr.	Konto ER Konto IR	Bezeichnung	Ausgaben kumuliert bis 2024	Einnahmen kumuliert bis 2024	Ausgaben	Einnahmen	Ausgaben kumuliert bis 2025	Einnahmen kumuliert bis 2025	Abweichung bewilligter Kredit	Abrechnung Datum	Organ	gebunden	
11.06.2024	GR	B	300'000.00	7101.5030.031	Lindenbüel/Usterstrasse	283'179.10		7'607.55		290'786.65		-9'213.35	22.07.2025	GR	x	
16.04.2024	GR	B	392'000.00	7101.5030.032	Weinbergstrasse	383'329.25				383'329.25		-8'670.75	22.07.2025	GR	x	
19.03.2024	GR	B	247'000.00	7101.5030.033	Usterstrasse, Strassenquerungen	27'912.65		181'831.42		209'744.07		-37'255.93			x	
14.05.2024	GR	B	612'000.00	7101.5030.034	Maiacherstrasse	600'360.50		10'420.85		610'781.35		-1'218.65	27.05.2025	GR	x	
22.07.2025	GR	B	495'000.00	7101.5030.044	- Sunnebüel, 5. Etappe (Ifangstr. West)			126'831.55		126'831.55		-368'168.45			x	
03.02.2026	GR	B	277'000.00	7101.5030.044	- Sunnebüel, 5. Etappe (Ifangstr. Ost)			1'766.60		1'766.60		-275'233.40			x	
08.08.2023	GR	B	513'000.00	7101.5030.049	Reservoir Homberg, Behälterbesch.	520'633.23				520'633.23		7'633.23	04.03.2025	GR	x	
20.01.2026	GR	B	545'000.00	7101.5030.052	Radweg Pfäffikerstrasse, Res.ableit.			27'221.40		27'221.40		-517'778.60			x	
23.07.2024	GR	B	80'500.00	7101.5030.053	Leitungsumlegung Hofweg	68'239.05		9'263.10		77'502.15		-2'997.85			x	
08.07.2025	GR	B	203'000.00	7101.5030.054	Bodenacherstrasse			190'978.00		190'978.00		-12'022.00			x	
01.04.2025	GR	B	278'000.00	7101.5030.055	Hinterwisweg			230'732.80		230'732.80		-47'267.20			x	
01.04.2025	GR	B	447'000.00	7101.5030.056	Alte Greifenseestrasse			423'446.05		423'446.05		-23'553.95	09.12.2025	GR	x	
10.06.2025	GR	B	473'000.00	7101.5030.057	Römerweg			464'896.12		464'896.12		-8'103.88			x	
27.05.2025	GR	B	135'500.00	7101.5030.058	Ausgleichsteuerung Aspberg, Ch.holz			117'702.65		117'702.65		-17'797.35			x	
28.10.2025	GR	B	127'000.00	7101.5030.060	Im Höfli, Bisikon			7'621.05		7'621.05		-119'378.95			x	
09.02.2021	GR	B	66'000.00	7101.5060.008	- Ersatz Wasserzähler, Etappe 1	69'275.95				69'275.95		3'275.95				
19.10.2021	GR	B	72'000.00	7101.5060.008	- Ersatz Wasserzähler, Etappe 2	69'214.65				69'214.65		-2'785.35				
				7101.5060.008	- Ersatz Wasserzähler, Etappe 3	65'970.70		88'564.10		154'534.80		154'534.80				
11.06.2024	GR	B	72'000.00	7101.5060.009	Ersatz Entfeuchter, div. Anlagen	68'028.60				68'028.60		-3'971.40	28.10.2025	GR	x	
18.04.2023	GR	B	55'000.00	7101.5290.009	GWP Revision	46'863.05		18'172.35		65'035.40		10'035.40			x	
				7101.6320.003	Beitr. Schw'bach, Res. Homberg				155'669.35		155'669.35	155'669.35		04.03.2025	GR	
				7101.6320.004	Beitr. Schw'bach, Ersatz Entfeuchter				5'001.80		5'001.80	5'001.80		28.10.2025	GR	
				7101.6370.002	Anschlussgebühren Wasser			873'354.57		873'354.57		873'354.57				
7201 Abwasserbeseitigung (Gemeindebetrieb)																
14.05.2024	GR	B	175'000.00	7201.5030.001	-Kanalsanierung 2024	129'460.20		42'898.85		172'359.05		-2'640.95	16.09.2025	GR	x	
05.08.2025	GR	B	132'000.00	7201.5030.001	-Kanalsanierung 2025			22'319.15		22'319.15		-109'680.85			x	
22.07.2025	GR	B	107'000.00	7201.5030.012	- Ifangstrasse West			17'783.05		17'783.05		-89'216.95			x	
03.02.2026	GR	B	85'700.00	7201.5030.012	- Ifangstrasse Ost			4'005.55		4'005.55		-81'694.45			x	
11.12.2024	GR	B	152'000.00	7201.5030.013	Hofweg, Regenwasserkanal	5'180.90		20'371.20		25'552.10		-126'447.90				
09.07.2024	GR	B	100'000.00	7201.5030.014	- Systemtrenn. Kombischächte 2024	84'384.30		15'821.75		100'206.05		206.05	16.09.2025	GR	x	
05.08.2025	GR	B	97'000.00	7201.5030.014	- Systemtrenn. Kombischächte 2025			89'279.50		89'279.50		-7'720.50			x	
11.06.2024	GR	B	100'000.00	7201.5030.016	- Regenb./Pumpwerke Sanier. 2024/1	80'120.25		6'352.55		86'472.80		-13'527.20	09.12.2025	GR	x	
17.09.2024	GR	B	90'000.00	7201.5030.016	- Regenb./Pumpwerke Sanier. 2024/2	63'743.70		26'302.60		90'046.30		46.30	28.10.2025	GR	x	
10.06.2025	GR	B	185'000.00	7201.5030.016	- Regenb./Pumpwerke Sanier. 2025			181'267.15		181'267.15		-3'732.85			x	
20.08.2024	GR	B	137'000.00	7201.5030.017	Pumpendruckleitung Schützenweg	110'945.00		3'689.15		114'634.15		-22'365.85	02.09.2025	GR	x	
28.05.2024	GR	B	100'000.00	7201.5030.018	Pumpwerk Kindhausen Sanierung	99'387.85				99'387.85		-612.15	18.02.2025	GR	x	
29.01.2025	RV	B	18'900.00	7201.5030.019	Ersatz Pumpendruckleitung Hölzliw.			12'141.35		12'141.35		-6'758.65			x	
30.04.2019	GR	B	90'000.00	7201.5290.006	Genereller Entwässerungsplan	139'066.00		24'288.35		163'354.35		73'354.35				
				7201.5290.007	Genereller Entwässerungsplan (Rev.)			9'067.45		9'067.45		9'067.45				
				7201.6370.001	Anschlussgebühren Kanalisation				1'403'259.46		1'403'259.46	1'403'259.46				
				7201.6370.001	Anschlussgebühren Kanalisation		1'018'898.67				1'018'898.67	1'018'898.67				
7710 Friedhof und Bestattung																
11.06.2024	GR	B	340'000.00	7710.5040.001	Friedhof, Ersatz Ölheizung	10'918.10		233'663.60		244'581.70		-95'418.30			x	

Anhang

Kreditrechtliche Angaben

Verpflichtungskredite

Kreditabschluss								Rechnung 2025							
Datum	Organ	Brutto Netto	Kredit Fr.	Konto ER Konto IR	Bezeichnung	Ausgaben kumuliert bis 2024	Einnahmen kumuliert bis 2024	Ausgaben	Einnahmen	Ausgaben kumuliert bis 2025	Einnahmen kumuliert bis 2025	Abweichung bewilligter Kredit	Abrechnung Datum	Organ	gebunden
11.06.2024	GR	B	435'000.00	7710.5040.002	Friedhof, Flachdachsanie rung	54'510.40		281'220.95		335'731.35		-99'268.65			x
11.06.2024	GR	B	260'000.00	7710.5040.003	Friedhof, Photovoltaikanlage	28'731.05		108'186.60		136'917.65		-123'082.35			
11.06.2024	GR	B	180'000.00	7710.5040.004	Energetische Massnahmen Fassade			162'044.85		162'044.85		-17'955.15			
7900 Raumordnung															
07.08.2018	GR	B	75'400.00	7900.5290.001	Raumplanung/Ortsplanung	101'594.45				101'594.45		26'194.45			
07.02.2023	GR	B	75'000.00	7900.5290.007	-Verkehrsrichtplan	65'388.15		28'461.10		93'849.25		18'849.25			
12.05.2020	GR	B	120'000.00	7900.5290.008	Gesamtrevision Nutzungsplanung	54'182.40				54'182.40		-65'817.60			
23.02.2021	GR	B	55'100.00	7900.5290.009	Teilrevision BZO (IVHB)	55'165.10				55'165.10		65.10	11.12.2024	GR	
23.02.2021	GR	B	23'700.00	7900.5290.010	Fondsreglement MAG	0.00				0.00		-23'700.00			
15.12.2021	GR	B	127'000.00	7900.5290.011	Komm. Richtplan Siedlung/Landsch.	117'830.80		17'577.55		135'408.35		8'408.35			
21.02.2023	GR	B	76'500.00	7900.5290.012	Partizipation/Kommunikation Richtpl.	95'311.46		4'743.55		100'055.01		-1'554.99			
30.05.2023	GR	B	25'110.00	7900.5290.012	Partizipation/Kommunikation Richtpl.										
8200 Forstwirtschaft, Hauptbetrieb															
18.02.2025	GR	B	53'500.00	8200.5060.001	Forstfahrzeug Ersatz			53'237.80		53'237.80		-262.20	19.08.2025	GR	
9630 Liegenschaften des Finanzvermögens															
28.10.2025	GR	B	100'000.00	9630.7040.004	Wallberg, Spielplatz Projekt und Neugestaltung			19'341.10		19'341.10		-80'658.90			
11.06.2024	GV	B		9390.7590.000	Übertragung Restbuchwert ins FV			481'845.36		481'845.36		144'850.00	11.06.2024	GV	
11.06.2024	GV	B	3'300'000.00	9690.7790.000	Übertragung realis. Gewinn in ER			2'963'004.64		2'963'004.64		144'850.00	11.06.2024	GV	
11.06.2024	GV	B	3'300'000.00	9690.8090.000	Vereinnahmung Verkaufserlös				3'444'850.00		3'444'850.00	144'850.00	11.06.2024	GV	
								16'924'965.48	6'733'956.04						
									10'191'009.44						

Ausweis der von den Stimmberechtigten (Gemeindeversammlung oder Urne) oder dem Gemeindep arlament beschlossenen Verpflichtungskredite (§ 19 Abs. 1 lit. f. VGG).

Jahresrechnung - Details zum Finanzbericht

Erfolgsrechnung

Erläuterungen zur Erfolgsrechnung

	Erfolgsrechnung	Rechnung 2025	Budget 2025	Abweichung	Begründung
10	Gemeinde Legislative, Exekutive				
10100	Legislative	79'993.00	142'000.00	-62'007.00	
3130.01	Telefon, Porti und allg. Verwaltungskosten	26'826.20	55'500.00	-28'673.80	Es hat eine Abstimmung weniger stattgefunden.
3130.27	Entschädigung Wahlbüro (Externe)		17'500.00	-17'500.00	Kosten sind auf dem Konto 3000.01 belastet.
3132.00	Honorar Berater/Gutachter/Fachexperte	53'166.80	69'000.00	-15'833.20	Keine zusätzlichen Abklärungen zur Einheitsgemeinde nötig.
10150	Exekutive	68'815.64	123'000.00	-54'184.36	
3102.00	Drucksachen, Publikationen	17'503.70	38'000.00	-20'496.30	Der Jahresbericht konnte günstiger gestaltet und gedruckt werden.
3132.00	Honorar Berater/Gutachter/Fachexperte	51'311.94	85'000.00	-33'688.06	Es wurden keine rechtlichen Beratungen beansprucht.
10160	Standort- und Wirtschaftsförderung		40'000.00	-40'000.00	
3612.00	Entschädigung Gemeinde/Zweckverbände		40'000.00	-40'000.00	Es waren keine finanzielle Leistungen an den Militärflugplatz Dübendorf nötig.
12	Verwaltungsleitung				
12100	Verwaltungsleitung	226'141.57	132'800.00	93'341.57	
3010.09	Erstattung Löhne Gemeindepersonal	-17'784.75		-17'784.75	SVA-Leistungen infolge Mutterschaftsurlaub
3090.00	Aus- und Weiterbildung des eigenen Personals	20'653.88	42'000.00	-21'346.12	Geplante Weiterbildung wurde verschoben.
3130.00	Dienstleistungen Dritter	223'272.44	90'800.00	132'472.44	Springereinsatz infolge Mutterschaftsurlaub
12150	EDV	480'951.40	570'900.00	-89'948.60	
3118.00	Anschaffung immaterielle Anlagen	151'933.70	240'300.00	-88'366.30	Bei versch. Projekten (u.a. Digitalisierungsprojekte und Campus LA, Redesign Website / Intranet) wurden das Budget nicht beansprucht. Die Einsatzplansoftware Feuerwehr wurde gekündigt.
3130.31	IT, Unterhalt Nest	196'444.35	169'300.00	27'144.35	Nachlizenzierungen für Innosolv, Innosolv City und Oracle DB Steuern

Erfolgsrechnung

Erläuterungen zur Erfolgsrechnung

	Erfolgsrechnung	Rechnung 2025	Budget 2025	Abweichung	Begründung
3130.54	IT-Support extern	132'573.35	161'300.00	-28'726.65	Bei zwei Projekten (eBau und KlibNet) wurden die Budgets nicht ganz beansprucht.
15	Präsidiales				
15320	Gemeinschaftszentrum In der Au	-118'794.30	-70'000.00	-48'794.30	
3130.00	Dienstleistungen Dritter	356'496.35	310'000.00	46'496.35	Höhere Entschädigungen an Kursanbietende infolge gestiegener Anzahl Kursteilnehmender
4231.00	Kursgelder	-358'480.50	-285'000.00	-73'480.50	Höhere Erträge infolge gestiegener Anzahl Kursteilnehmender (Inkasso für Kurse durch Gemeinde)
4240.00	Benützungsgebühren/Dienstleistungen	-116'810.15	-95'000.00	-21'810.15	Höhere Erträge für der Nutzung der Räumlichkeiten durch Kursanbietende infolge gestiegener Anzahl Kursteilnehmender
15500	Zivilstandsamt	-199'958.71	-237'300.00	37'341.29	
3010.09	Erstattung Löhne Gemeindepersonal	-19'532.75		-19'532.75	Erstattung aufgrund Mutterschaftsurlaub
3130.00	Dienstleistungen Dritter	61'740.05	2'000.00	59'740.05	Springereinsatz aufgrund Mutterschaftsurlaub
4210.00	Gebühren für Amtshandlungen	-132'512.16	-153'000.00	20'487.84	Tiefere Einnahmen infolge Renovationsarbeiten im meistgenutzten Traulokal im Schloss Greifensee und entsprechend geringerer Anzahl Trauungen
4612.00	Entschädigung von Gemeinden	-109'653.85	-86'300.00	-23'353.85	Höhere Kostenbeteiligung infolge gestiegenem Aufwand und tieferen Gebühreneinnahmen
20	Finanzen				
20200	Steuerverwaltung	319'647.80	245'200.00	74'447.80	
3130.00	Dienstleistungen Dritter	100'921.80	50'000.00	50'921.80	Springereinsatz aufgrund Neuanstellungen/ Externer Mitarbeiter Grundstückgewinnsteuer (komplexe Fälle)
3900.20	Anteil EDV-Aufwand	218'726.00	195'200.00	23'526.00	Nachlizenzierungen für Oracle DB Steuern
20205	Allgemeine Gemeindesteuern	-3'255'496.80	-2'765'000.00	-490'496.80	

Erfolgsrechnung

Erläuterungen zur Erfolgsrechnung

	Erfolgsrechnung	Rechnung 2025	Budget 2025	Abweichung	Begründung
4000.10	Einkommenssteuer n. P. früherer Jahre	-2'164'132.95	-1'100'000.00	-1'064'132.95	Mögliche Ursachen der Veränderungen gegenüber Budget: Höhere Einkommen und Vermögen, tiefere Abzüge, veränderte Anzahl Veranlagungen durch Kanton und Gemeinde.
4000.20	Nachsteuer Einkommenssteuer n.P.	-14'450.73	-45'000.00	30'549.27	Rückgang der Nach- und Strafsteuerverfahren
4000.40	Aktive Steuerauscheidung EK n.P.	-440'830.20	-400'000.00	-40'830.20	Es wurden mehr Grundlagen durch das KStA ZH erstellt.
4000.50	Passive Steuerauscheidung EK n.P.	364'693.65	225'000.00	139'693.65	Es wurden mehr Grundlagen durch das KStA ZH erstellt.
4001.10	Vermögenssteuer n.P. früherer Jahre	-255'564.75	-330'000.00	74'435.25	Mögliche Ursachen der Veränderungen gegenüber Budget: Höhere Einkommen und Vermögen, tiefere Abzüge, veränderte Anzahl Veranlagungen durch Kanton und Gemeinde.
4001.20	Nachsteuer Vermögenssteuer n.P.	-6'860.96	-25'000.00	18'139.04	Rückgang der Nach- und Strafsteuerverfahren
4001.40	Aktive Steuerauscheidung Vermögen n.P.	-137'098.45	-85'000.00	-52'098.45	Es wurden mehr Grundlagen durch das KStA ZH erstellt.
4001.50	Passive Steuerauscheidung Vermögen n.P.	126'601.55	110'000.00	16'601.55	Es wurden mehr Grundlagen durch das KStA ZH erstellt.
4002.00	Quellensteuer natürliche Personen	-729'339.01	-500'000.00	-229'339.01	Zunahme der Quellensteuererträge: Taktgeber für Bezug und Abrechnung mit den Gemeinden ist das KStA ZH.
4010.10	Gewinnsteuer j.P. früherer Jahre	602'031.05	-250'000.00	852'031.05	Mögliche Ursachen der Veränderungen gegenüber Budget: Höhere Einkommen und Vermögen, tiefere Abzüge, veränderte Anzahl Veranlagungen durch Kanton und Gemeinde.
4010.40	Aktive Steuerauscheidung Gewinn j.P.	-638'760.65	-400'000.00	-238'760.65	Es wurden mehr Grundlagen durch das KStA ZH erstellt.
4010.50	Passive Steuerauscheidung Gewinn j.P.	133'873.85	85'000.00	48'873.85	Es wurden mehr Grundlagen durch das KStA ZH erstellt.
4011.10	Kapitalsteuer j.P. früherer Jahre	-34'120.05	-15'000.00	-19'120.05	Mögliche Ursachen der Veränderungen gegenüber Budget: Höhere Einkommen und Vermögen, tiefere Abzüge, veränderte Anzahl Veranlagungen durch Kanton und Gemeinde.
4011.40	Aktive Steuerauscheidung Kapital j.P.	-61'539.15	-35'000.00	-26'539.15	Es wurden mehr Grundlagen durch das KStA ZH erstellt.
20210	Grundsteuern	-9'065'751.85	-7'000'000.00	-2'065'751.85	
3499.11	Vergütungszinsen auf Grundsteuern	29'126.45		29'126.45	Bei Kostenstelle "20215" budgetiert.

Erfolgsrechnung

Erläuterungen zur Erfolgsrechnung

	Erfolgsrechnung	Rechnung 2025	Budget 2025	Abweichung	Begründung
4022.00	Grundstückgewinnsteuern	-9'094'878.30	-7'000'000.00	-2'094'878.30	Weiterhin hohe Anzahl an Handänderungen und hohe Verkaufspreise bei den Liegenschaften, Abrechnung einiger grosser Steuerfälle.
20215	Zinsen auf Steuern	34'717.12	20'000.00	14'717.12	
3499.1	Vergütungszinsen auf Steuern	126'169.25	45'000.00	81'169.25	Def. Abrechnungen der La Prairie Steuerjahre 2017-2019
3499.11	Vergütungszinsen auf Grundsteuern		25'000.00	-25'000.00	Irrtümlich abgerechnet bei Kostenstelle "20210".
4401.10	Zinsen auf Steuerforderungen	-91'452.13	-50'000.00	-41'452.13	Mögliche Ursache der Veränderung gegenüber Budget: Tiefere Einzahlungen für die prov. Rechnung, Anzahl Veranlagungen Kanton und Gemeinde
20250	Finanzausgleich	-8'422'665.00	-7'640'200.00	-782'465.00	
4621.50	Ressourcenausgleichsbeiträge	-23'630'370.00	-21'435'000.00	-2'195'370.00	Höherer Finanzausgleich infolge drastischem Anstieg des Kantonsmittels der Steuerkraft.
3632.10	Bildung Abgr. Ressourcenzusch. Schulgemeinde	15'207'705.00	13'794'800.00	1'412'905.00	Durch den starken Anstieg des Kantonsmittels der Steuerkraft profitiert auch die Schulgemeinde von einem entsprechend höheren Finanzausgleich.
20300	Leistungen für Pensionierte		16'800.00	-16'800.00	
3064.00	Überbrückungsrenten		16'800.00	-16'800.00	Keine vorzeitig Pensionierten.
20400	Bankspesen / Betriebskosten	50'542.47	58'000.00	-7'457.53	
3499.05	Gebühren für Bank- und Postkonten	50'542.47		50'542.47	Laut Kreisschreiben des Gemeindeamtes müssen die Bankgebühren neu über dieses Konto verbucht werden.
3130.12	Bankspesen		58'000.00	-58'000.00	Diese Information des Gemeindeamtes kam jedoch erst nachdem das Budget 2025 bereits erstellt war.
20410	Zinsen	-49'386.45	-59'700.00	10'313.55	
3401.00	Verzinsung Finanzverbindlichkeiten	186'250.55	159'300.00	26'950.55	Die Darlehenszinsen für das ZKB Darlehen wurden im Budget 2025 zu tief berechnet.

Erfolgsrechnung

Erläuterungen zur Erfolgsrechnung

	Erfolgsrechnung	Rechnung 2025	Budget 2025	Abweichung	Begründung
3401.01	Zins an Schulgemeinde / Ref. Kirche	42'542.00	90'000.00	-47'458.00	Die Kontokorrentschuld gegenüber der Schulgemeinde hat sich im Jahr 2024 halbiert, sodass der Zins an die Schulgemeinde im Jahr 2025 sich entsprechend reduziert hat.
4420.00	Dividenden	-57'929.00		-57'929.00	Unerwartet hohe Ertragsausschüttung des Swisscanto-Fonds.
4450.00	Erträge aus Darlehen VV	-220'250.00	-309'000.00	88'750.00	Da das ZKB-Darlehen, welches für die VitaFutura AG aufgenommen werden musste, jährlich amortisiert wird, hat sich der Zins der VitaFutura dementsprechend reduziert. Die VitaFutura AG musste daher weniger Zinsen bezahlen.
20505	Stiftung Alters- und Gemeinschaftszentrum		15'000.00	-15'000.00	
3110.00	Anschaffung Büromöbel und -geräte		15'000.00	-15'000.00	Keine Anträge für Anschaffungen aus dem Legat.
20803	Alters- und Pflegeheime	-236'988.97	800'000.00	-1'036'988.97	
3650.40	WB Bet. VV öffentliche Unternehmen		800'000.00	-800'000.00	Keine weitere Wertberichtigung der Beteiligung dank positivem Jahresabschluss der VitaFutura AG.
4490.00	Aufwertungen VV	-236'988.97		-236'988.97	Im Gegenzug konnte die Beteiligung wieder leicht aufgewertet werden.
20805	Allg. Verwaltung	25'381.00		25'381.00	
3320.90	Planmässige Abschr. Übr. Imm. Anlage	25'381.00		25'381.00	Abschreibung KlibNet war nicht budgetiert.
20810	Verwaltungsliegenschaften	592.00	24'400.00	-23'808.00	
3300.30	Planmässige Abschreibung übr. Tiefbauten	592.00	24'400.00	-23'808.00	Geplante Abschreibungen Attraktivitätssteigerung Gemeindehausplatz, Projekt noch nicht vollständig abgeschlossen, daher noch keine Abschreibungen.
20820	Sport	406'841.00	684'800.00	-277'959.00	
3300.30	Planmässige Abschreibung übr. Tiefbauten	16'941.00	57'500.00	-40'559.00	Abschreibungen gem. Anlagebuchhaltung, diverse Projekte noch
3300.40	Planmässige Abschreibung Hochbauten	342'546.00	487'100.00	-144'554.00	nicht vollständig abgeschlossen, daher Anlagen im Bau und somit
3300.60	Planmässige Abschreibung Mobilien	47'354.00	140'200.00	-92'846.00	noch keine Abschreibungen.

Erfolgsrechnung

Erläuterungen zur Erfolgsrechnung

	Erfolgsrechnung	Rechnung 2025	Budget 2025	Abweichung	Begründung
20880	Friedhof	11'401.90	72'800.00	-61'398.10	
3300.40	Planmässige Abschreibung Hochbauten	11'401.90	72'800.00	-61'398.10	Sämtliche Projekte (Flachdachsanierung, PV-Anlage, Energetische
20890	Raumordnung	36'322.00	64'300.00	-27'978.00	
3320.90	Planmässige Abschr. Übr. Imm. Anlage	36'322.00	64'300.00	-27'978.00	Die Projekte werden im Jahr 2026 abgeschlossen, daher Ende 2025 immaterielle Anlagen in Realisierung.
20999	Abschluss	7'805'351.26	3'040'400.00	4'764'951.26	
9000.00	Ertragsüberschuss	7'805'351.26	3'040'400.00	4'764'951.26	Wesentlich höherer Ertragsüberschuss als erwartet.
25	Liegenschaften				
25100	Abteilungsverwaltung Liegenschaften	-4'964.10	60'400.00	-65'364.10	
3010.09	Erstattung Löhne Gemeindepersonal	-21'157.85		-21'157.85	Stelle Leiter kaufm. Bewirtschaftung erst seit März 2025 besetzt.
3130.19	Bewirtschaftung	16'193.75	60'400.00	-44'206.25	CHF 45'000.00 für Liegenschaftenstrategie - Neu Investitionskonto
25220	Kindergarten Steibrugg	-45'033.35	-19'800.00	-25'233.35	
4260.07	Rückerstattungen Raumnebenkosten VV	-45'033.35	-19'800.00	-25'233.35	Verbuchung von Anteil 2024 erst am 01.01.2025 - Somit doppelt in diesem Jahr!
25250	Kindergarten Kindhausen	-20'276.00	-1'000.00	-19'276.00	
4470.01	Mietzinsen von Schule	-20'276.00	-1'000.00	-19'276.00	Tippfehler in der Budgetierung - Müsste 21'000.00 sein gemäss Vorjahren - interne Verrechnung ab 2026
25300	Feuerwehrgebäude	16'537.25		16'537.25	
3119.00	Anschaffung übr. nicht aktivierbare Anl.	16'537.25		16'537.25	GRB 280 vom 25.11.2025 - Ersatz Digizylinder - Unter CHF 50'000.00 - Daher in ER

Erfolgsrechnung

Erläuterungen zur Erfolgsrechnung

	Erfolgsrechnung	Rechnung 2025	Budget 2025	Abweichung	Begründung
25340	Kultur- und Sportzentrum Gries	56'694.21	98'500.00	-41'805.79	
3120.06	Fernwärme	30'042.31	47'500.00	-17'457.69	Abrechnung effektiven Verbrauch durch Schule
3130.05	Reinigung und Pflege	100'630.00	81'000.00	19'630.00	Mehr Vermietungen mit zusätzlichem Reinigungsaufwand
3160.02	Gratis Benützungsgebühren	251'573.00	210'000.00	41'573.00	Mehr Vermietungen an gebührenbefreite Vereine oder Intern
4260.00	Rückerstattung/Kostenbeteiligung Dritter	-16'242.10		-16'242.10	Nicht budgetiert/vergessen - Zusatzaufwände, welche durch Vermietung weiterverrechnet wurden - Abzüge von Depot - Sehr volatil - 2022 - CHF 2'264.00 / 2023 - CHF 7'870.00 / 2024 - CHF 4'955.00
4472.00	Vergütung für Benützung Liegenschaften	-57'622.00	-30'000.00	-27'622.00	Mehr Vermietungen extern
4472.01	Gratis Benützungsgebühren	-251'687.00	-210'000.00	-41'687.00	Mehr Vermietungen an gebührenbefreite Vereine oder Intern
25350	Vereins- und Garderobengebäude Griespark	39'395.35		39'395.35	
3119.00	Anschaffung übr. nicht aktivierbare Anl.	39'395.35		39'395.35	GRB 13 vom 06.01.2026 - Wintergarten VGG - Unter CHF 50'000.00 - Daher in ER
25360	Betrieb Sportanlagen Griespark	51'339.23	73'100.00	-21'760.77	
3144.07	DL Dritter IH Umgebung/Garten/Winterd.	51'339.23	73'100.00	-21'760.77	Einige Unterhaltsarbeiten an Sportplätzen konnten optimiert werden.
25370	Griespark	86'630.75	165'700.00	-79'069.25	
3144.07	DL Dritter IH Umgebung/Garten/Winterd.	86'630.75	165'700.00	-79'069.25	Im Zusammenhang mit Spielplatzsanierung konnten einige Unterhaltsarbeiten eingespart werden.
25380	Betrieb Schwimmbad Waldacher	-136'130.63	-127'900.00	-8'230.63	
3010.03	Aushilfen	53'969.30	92'100.00	-38'130.70	Weniger Aushilfen während der Saison benötigt.
4240.31	Einzeleintritte Schwimmbad	-190'099.93	-220'000.00	29'900.07	Weniger Einzeleintritte während der Saison als budgetiert.
25390	Liegenschaften Schwimmbad	-15'600.00	15'600.00	-31'200.00	
4470.00	Pacht- und Mietzinse Liegenschaften VV	-15'600.00	15'600.00	-31'200.00	Pachtzins wurde nicht als Einnahme budgetiert, sondern als Aufwand - Fehler Budgetierung

Erfolgsrechnung

Erläuterungen zur Erfolgsrechnung

	Erfolgsrechnung	Rechnung 2025	Budget 2025	Abweichung	Begründung
25410	Garten- und Grünanlagen	332'906.64	210'300.00	122'606.64	
3010.00	Löhne Gemeindepersonal	152'428.74	180'200.00	-27'771.26	Stelle von Garten-/Grünmitarbeiter war lange nicht besetzt.
3130.00	Dienstleistungen Dritter	180'477.90	30'100.00	150'377.90	Unterbesetzung im Team - Externe Unterstützung durch Fachfirmen
25450	Werkhof Hegnauerstrasse	73'493.62	23'600.00	49'893.62	
3119.00	Anschaffung übr. nicht aktivierbare Anl.	18'746.05		18'746.05	GRB 280 vom 25.11.2025 - Ersatz Digizylinder - Unter CHF 50'000.00 - Daher in ER
3144.05	DL Dritter IH Bauteile 1-13	54'747.57	23'600.00	31'147.57	Sanierung Notwohnung mittels Kurzbeschluss
25460	Wertstoffsammelstelle	18'826.60		18'826.60	
3119.00	Anschaffung übr. nicht aktivierbare Anl.	18'826.60		18'826.60	GRB 280 vom 25.11.2025 - Ersatz Digizylinder - Unter CHF 50'000.00 - Daher in ER
25470	Betrieb Friedhof und Bestattung	110'220.79	114'100.00	-3'879.21	
3010.00	Löhne Gemeindepersonal	151'273.23	186'100.00	-34'826.77	Stelle von Garten-/Grünmitarbeiter war lange nicht besetzt.
4240.42	Grabunterhalt Vorauszahlungsverträge	-41'052.44	-72'000.00	30'947.56	Weniger Vorauszahlungsverträge als im Budget erwartet.
25475	Liegenschaften Friedhof	30'596.55	15'000.00	15'596.55	
3118.00	Anschaffung immaterielle Anlagen	30'596.55		30'596.55	GRB 14 vom 06.01.2026 - Ersatz Aussenbeleuchtung Friedhof - Unter CHF 50'000.00 - Daher in ER
3131.00	Planungen und Projektierungen Dritter		15'000.00	-15'000.00	Keine Verwendung von Planungshonorar für die Gesamtsanierung - Abschluss Projekt Ende 2025
25480	Durchgangszentrum	-500.00		-500.00	
3134.01	Versicherungsfälle	17'055.30		17'055.30	Brandschaden in Küche - Abwicklung über GVZ
4260.05	Rückerstattungen Versicherungen	-17'555.30		-17'555.30	Brandschaden in Küche - Abwicklung über GVZ
25830	Unüberbaute Grundstücke FV	-18'000.00		-18'000.00	
4439.00	Übriger Liegenschaftenertrag FV	-18'000.00		-18'000.00	Einmalige Einnahmen - Installationsplatz Energie 360° auf Parzelle 7025

Erfolgsrechnung

Erläuterungen zur Erfolgsrechnung

	Erfolgsrechnung	Rechnung 2025	Budget 2025	Abweichung	Begründung
30	Hochbau				
30100	Abteilungsverwaltung Hochbau	-654'580.21	-233'000.00	-421'580.21	
3132.00	Honorar Berater/Gutachter/Fachexperte	51'745.20	85'000.00	-33'254.80	Weniger Fremdleistungen als budgetiert. Insbesondere kein Gemeindeingenieur dank eigenem Fachpersonal mehr nötig. Zudem wenig juristische Unterstützung infolge Rekurse benötigt.
4210.00	Gebühren für Amtshandlungen	-767'925.41	-400'000.00	-367'925.41	Die neuen Baugebühren per 1.1.2022 in Kraft, werden langsam spürbar, da grössere Bauvorhaben abgeschlossen werden können. Weniger Fremdleistungen durch Gemeindeingenieur dank eigenem Fachpersonal nötig. Dank Vollbesetzung im Bereich "Baubewilligungen" können alte Pendenzen von Abrechnungen aufgearbeitet werden.
30150	Baulicher Brandschutz/Feuerpolizei	-40'618.30	-100'000.00	59'381.70	
4210.00	Gebühren für Amtshandlungen	-40'618.30	-100'000.00	59'381.70	Nur alte Baugesuche bis 2021 werden über dieses Konto bei Abrechnung noch Erträge bilden. Mit neuen Baugebühren unter Kst. 4210.00 integriert. Bei Budgetierung schwierig abzuschätzen.
30210	Aufzugskontrolle	-15'000.00	-20'000.00	5'000.00	
3132.00	Honorar Berater/Gutachter/Fachexperte	74'337.20	100'000.00	-25'662.80	Weniger Liftkontrollen als angenommen durchgeführt.
4210.00	Gebühren für Amtshandlungen	-89'337.20	-120'000.00	30'662.80	Da weniger Liftkontrollen durchgeführt wurden, generiert es auch weniger Einnahmen.
30300	Energie und Klimaschutz	-24'858.00		-24'858.00	
4611.00	Entschädigungen von Kanton/Konkordat	-24'858.00		-24'858.00	Nicht budgetierte Fördergelder für die Energieplanung erhalten.

Erfolgsrechnung

Erläuterungen zur Erfolgsrechnung

	Erfolgsrechnung	Rechnung 2025	Budget 2025	Abweichung	Begründung
30500	Raumplanung	137'369.65	229'000.00	-91'630.35	
3132.00	Honorar Berater/Gutachter/Fachexperte	51'158.50	160'000.00	-108'841.50	Da Richtplanung noch nicht genehmigt werden konnte, auch einzelne Entwicklungsprojekte zurückgestellt. Dazu einige Eigentümer in ihren Entwicklungen nicht so weit sind wie ursprünglich angedacht.
3612.00	Entschädigung Gemeinde/Zweckverbände	86'211.15	69'000.00	17'211.15	Budget wird durch Planungsgruppe Zürcher Glattal (ZPG) vorgegeben. Weniger Ausgaben als geplant bzw. Projekte verzögert.
35	Tiefbau- und Werke				
35200	Werkhofbetrieb	82'918.80	65'000.00	17'918.80	
3130.00	Dienstleistungen Dritter	82'918.80	65'000.00	17'918.80	Personelle Ausfälle im Werkhof, dadurch musste die Abfalltour mehrmals extern vergeben werden.
35450	Gemeindestrassen	115'715.95	135'000.00	-19'284.05	
3141.20	Strassenreinigung durch Dritte	115'715.95	135'000.00	-19'284.05	Temporäre Einstellung Zahlung Unterhaltskosten Fusswege Sunnebüel (Privatwege) infolge Nicht-Einigung mit der Verwaltung der Sunnebüel-Überbauung
35700	Abwasserentsorgung	-663'478.21	-683'000.00	19'521.79	
3130.07	GIS, Planwerke	24'788.55	53'000.00	-28'211.45	Verzögerungen im Projekt "Aufsicht private Liegenschaftsentwässerung"
3300.30	Planmässige Abschreibung übr. Tiefbauten	37'160.00	86'900.00	-49'740.00	Tiefere Abschreibungen als Folge tieferer Nettoinvestitionen
4510.00	Entnahme Spezialfinanzierung des EK	-725'426.76	-822'900.00	97'473.24	Geringere Entnahme notwendig als Folge des besseren Betriebsergebnisses
35800	Wasserversorgung	-32'020.87	124'600.00	-156'620.87	
3111.00	Anschaffung Apparate, Maschinen usw.	8'129.20	25'000.00	-16'870.80	Weniger neue Wasserzähler bei Neubauten eingebaut.
3120.03	Elektrizität	104'544.40	70'000.00	34'544.40	Erhöhung des Strompreises 2025 zu tief budgetiert.

Erfolgsrechnung

Erläuterungen zur Erfolgsrechnung

	Erfolgsrechnung	Rechnung 2025	Budget 2025	Abweichung	Begründung
3143.00	Unterhalt übrige Tiefbauten	283'759.90	255'000.00	28'759.90	Aufwand für Reparaturen liegen im langjährigen Rahmen; Mehraufwand durch Anpassung des Hausanschlusses Tankstelle Brunnenstrasse nach Projekt-Aus des Paketentrums, Aufwand kann 2026 weiterverrechnet werden (CHF 45'000.00).
3300.30	Planmässige Abschreibung übr. Tiefbauten	244'501.27	291'300.00	-46'798.73	Tiefere Abschreibungen als Folge tieferer Nettoinvestitionen
3300.60	Planmässige Abschreibung Mobilien	66'160.45	83'300.00	-17'139.55	Tiefere Abschreibungen als Folge tieferer Nettoinvestitionen
4240.20	Wasser-Grundgebühren	-699'801.04	-590'000.00	-109'801.04	Höhere Gebüreneinnahmen als Folge der Index-Anpassung der GVZ-Versicherungswerte (höherer Index = höhere Versicherungssumme = höhere Grundgebühr Wasser)
4240.24	Bauwasser	-39'315.05	-10'000.00	-29'315.05	Mehr Baugesuche abgerechnet.
35900	Kabelnetz	-5'069'916.58	-4'405'000.00	-664'916.58	
3132.00	Honorar Berater/Gutachter/Fachexperte	12'247.50	40'000.00	-27'752.50	Geringerer Aufwand als erwartet für rechtlichen Vollzug des Kabelnetz-Verkaufes.
3143.00	Unterhalt übrige Tiefbauten	15'774.45		15'774.45	Unterhaltsmassnahmen von 2024, erst 2025 verrechnet.
4260.00	Rückerstattung/Kostenbeteiligung Dritter	-38'243.54		-38'243.54	Umsatzbeteiligung Q4/2024 erst 2025 verbucht.
4510.00	Entnahme Spezialfinanzierung des EK	-5'059'694.99	-4'445'000.00	-614'694.99	Auflösung Spezialfinanzierung; höherer Gewinn aus Verkauf als budgetiert.
35950	Abfallbewirtschaftung	790'119.18	747'900.00	42'219.18	
3010.00	Löhne Gemeindepersonal	92'662.89	108'800.00	-16'137.11	Durch interne Umverteilung von Aufgaben wurden seitens Verwaltung dem Abfallwesen weniger Lohnkosten belastet.
3130.00	Dienstleistungen Dritter	502'573.00	560'000.00	-57'427.00	Gutschrift Indexierung Wertstoffe (2. HJ 2024) erst im 2025 verbucht, Rückgang Tonnagen Altpapier und Grüngut, Verschiebung einer Kampagne ins 2026.
3510.00	Einlagen in Spezialfinanzierungen im EK	194'883.29	79'100.00	115'783.29	Höhere Einlage als Folge des besseren Betriebsergebnisses

Erfolgsrechnung

Erläuterungen zur Erfolgsrechnung

	Erfolgsrechnung	Rechnung 2025	Budget 2025	Abweichung	Begründung
40	Sicherheit				
40100	Bewilligungen und Support	281'955.08	341'900.00	-59'944.92	
3010.00	Löhne Gemeindepersonal	281'955.08	341'900.00	-59'944.92	Im Bereich Bewilligungen & Support sind noch 40 Stellenprozente offen. Dieser werden zur Zeit jedoch nicht besetzt.
40105	Parkgebühren	-186'895.10	-145'000.00	-41'895.10	
4240.01	Parkgebühren	-186'895.10	-145'000.00	-41'895.10	Durch die Möglichkeit des Onlineschalter einfache und schnelle Bestellung der Parkkarten / Faktor Nachtparkgebühren werden nun regelmässiger und systematischer verrechnet.
40110	Hundesteuern	35'000.00	35'000.00		
3130.21	Entsorgung		35'000.00	-35'000.00	Verzicht interne Verrechnung
3137.00	Steuern und Abgaben	35'000.00		35'000.00	Umbuchung von Konto 3130.21
40150	Gemeindepolizei	-178'209.66	-150'000.00	-28'209.66	
4270.00	Bussen	-178'209.66	-150'000.00	-28'209.66	Mehr Busseneinnahme aufgrund gezielter Kontrollen.
40200	Einwohnerdienste	121'511.40	154'000.00	-32'488.60	
3601.00	Ertragsanteile an Kantone/Konkordate	121'511.40	154'000.00	-32'488.60	Vorinkasso bei Kasse EWD für das Migrationsamt; ja nach Anmeldung von Ausländern unterschiedlich und nicht voraussehbar.
40250	Zivilschutz	3'790.59	5'000.00	-1'209.41	
3111.02	Anschaffungen z.L. Fonds EAG	34'456.35		34'456.35	Wird mit der Einnahme Konto 4501.01 verrechnet resp. ausgeglichen.
3130.00	Dienstleistungen Dritter	48'934.35	5'000.00	43'934.35	Projekt Regionalisierung Zivilschutz (Vorauskasse für EBP); wurde mit Konto 4260.00 von den beteiligten Projekt-Gemeinden zurückgefordert.
3701.00	Durchlaufende Beiträge Kanton/Konkordat	68'800.00		68'800.00	Wird mit Konto 4707.00 wieder verrechnet.

Erfolgsrechnung

Erläuterungen zur Erfolgsrechnung

	Erfolgsrechnung	Rechnung 2025	Budget 2025	Abweichung	Begründung
4260.00	Rückerstattung/Kostenbeteiligung Dritter	-45'143.76		-45'143.76	Rückerstattungen von den Projektgemeinden für das Regionalisierungsprojekt (Konto 3130.00)
4501.01	Entnahmen aus Fonds EAG	-34'456.35		-34'456.35	Wird mit Anschaffung Konto 3111.02 verrechnet.
4707.00	Durchlaufende Beiträge private Haushalte	-68'800.00		-68'800.00	Wird mit Konto 3701.00 wieder verrechnet.
40300	Feuerwehr	158'359.78	148'000.00	10'359.78	
3010.01	Sold Feuerwehr Einsätze	129'300.00	100'000.00	29'300.00	Im 2025 mussten 135 Einsätze vergütet werden (gegenüber 2024 waren es 122 Einsätze).
3151.00	Unterhalt Apparate, Maschinen usw.	29'059.78	48'000.00	-18'940.22	Keine Folierung und keine Umbauten am Einsatzleiterfahrzeug (Übernahme altes Polizeifahrzeug war erst im 2026) / keine Schäden an den Fahrzeugen, daher Entfall von Spenglerarbeiten.
40500	Schiesswesen	17'037.55	800.00	16'237.55	
3144.00	Unterhalt Hochbau, Gebäude	17'037.55	800.00	16'237.55	Gemäss GRB Nr. 263, Unterhaltsarbeiten an 14 Kugelfänge, Kreditbewilligung ausserhalb des Budgets
70	Soziales und Gesellschaft				
70100	Kindes- und Erwachsenenschutz	1'015'348.94	894'600.00	120'748.94	
3612.00	Entschädigung Gemeinde/Zweckverbände	1'015'348.94	894'600.00	120'748.94	Die Differenz ergibt sich aus der Nachzahlung der effektiven Kosten 2024, welche gemäss LV und Abrechnung 2024 des SDBU 2025 nachvergütet wurden.
70150	Gesetzliche wirtschaftliche Hilfe	917'377.55	1'337'400.00	-420'022.45	
3637.34	Gesetzliche WH Ausländer ohne Kostenersatz	1'134'522.03	1'988'700.00	-854'177.97	Die Nettoausgaben in der Sozialhilfe fielen insgesamt CHF 313'161.55 tiefer aus als budgetiert. Es ist jeweils schwer einzuschätzen, ob in der Zukunft mehr Schweizer oder Ausländer mit oder ohne Kostenersatz unterstützt werden müssen, da fast die Hälfte aller Fälle im ersten Unterstützungsjahr wieder eingestellt werden können.

Erfolgsrechnung

Erläuterungen zur Erfolgsrechnung

	Erfolgsrechnung	Rechnung 2025	Budget 2025	Abweichung	Begründung
3637.35	Gesetzliche WH Ausländer und CH mit Kostenersatz	403'895.68	257'300.00	146'595.68	Die Nettoausgaben in der Sozialhilfe fielen insgesamt CHF 313'161.55 tiefer aus als budgetiert. Es ist jeweils schwer einzuschätzen, ob in der Zukunft mehr Schweizer oder Ausländer mit oder ohne Kostenersatz unterstützt werden müssen, da fast die Hälfte aller Fälle im ersten Unterstützungsjahr wieder eingestellt werden können.
4631.00	Beiträge von Kantonen und Konkordaten	-76'358.00	-117'400.00	41'042.00	Die deutlich tieferen Sozialhilfeausgaben im Jahr 2024 führten zu einem tieferen Beitrag des Bundes (4 % der Nettoausgaben).
4637.30	Rückerstattungen Dritter CH ohne Kostenersatz	-544'682.16	-791'200.00	246'517.84	Die Nettoausgaben in der Sozialhilfe fielen insgesamt CHF 313'161.55 tiefer aus als budgetiert. Es ist jeweils schwer einzuschätzen, ob in der Zukunft mehr Schweizer oder Ausländer mit oder ohne Kostenersatz unterstützt werden müssen, da fast die Hälfte aller Fälle im ersten Unterstützungsjahr wieder eingestellt werden können. Dasselbe gilt für die Rückerstattungen.
70200	Asylbewerberbetreuung Asylwesen	249'548.57	293'000.00	-43'451.43	
3160.00	Miete und Pacht Liegenschaften	92'998.10	118'400.00	-25'401.90	Leichter Rückgang der unterstützten Personen im Asylbereich
3614.00	Entschädigung öffentliche Unternehmen	150'660.30	182'400.00	-31'739.70	Leichter Rückgang der unterstützten Personen im Asylbereich = weniger Ausgaben für die Betreuung
3637.40	Situationsbedingte Leistungen Asyl	77'109.50	48'200.00	28'909.50	Wie hoch situationsbedingte Leistungen ausfallen, kann jeweils nur grob geschätzt werden.
4631.05	Staatsbeitrag Integrationspauschale	-71'219.33	-56'000.00	-15'219.33	Die berufliche Integration im Asylbereich wird durch den Kanton übernommen. Wenn mehr Mittel dafür eingesetzt werden, zahlt der Kanton mehr. Bis zum Kostendach werden alle Kosten übernommen, daher nicht relevant.

Erfolgsrechnung

Erläuterungen zur Erfolgsrechnung

	Erfolgsrechnung	Rechnung 2025	Budget 2025	Abweichung	Begründung
70210	Integrationsagenda	-63'350.00	-81'200.00	17'850.00	
4631.05	Staatsbeitrag Integrationspauschale	-63'350.00	-81'200.00	17'850.00	Die berufliche Integration im Flüchtlingsbereich wird durch den Kanton übernommen. Wenn mehr Mittel dafür eingesetzt werden, zahlt der Kanton mehr. Bis zum Kostendach werden alle Kosten übernommen, daher nicht relevant.
70250	Sozialdienst	742'394.22	587'600.00	154'794.22	
3010.09	Erstattung Löhne Gemeindepersonal	-33'087.90		-33'087.90	KTG aufgrund eines Personalausfalles
3130.00	Dienstleistungen Dritter	151'679.21	46'200.00	105'479.21	Springereinsätze wegen krankheitsbedingten Personalausfällen im Bereich Zusatzleistungen und Sozialhilfe.
3612.00	Entschädigung Gemeinde/Zweckverbände	623'802.91	541'400.00	82'402.91	Die Differenz ergibt sich aus der Nachzahlung der effektiven Kosten 2024, welche gemäss LV und Abrechnung 2024 des SDBU 2025 nachvergütet wurden.
70255	Alimentenbevorschussungen	-154'723.00	-201'200.00	46'477.00	
4637.01	Rückerstattungen Alimente	-154'723.00	-201'200.00	46'477.00	Es ist jeweils unmöglich genau abzuschätzen, wieviele Schuldner in der Lage sein werden, die offenen Ausstände zu begleichen.
70300	Betreuung Suchtabhängiger	143'072.79	123'100.00	19'972.79	
3612.00	Entschädigung Gemeinde/Zweckverbände	143'072.79	123'100.00	19'972.79	Die Differenz ergibt sich aus der Nachzahlung der effektiven Kosten 2024, welche gemäss LV und Abrechnung 2024 des SDBU 2025 nachvergütet wurden.
70350	Beschäftigungsprogramme		22'000.00	-22'000.00	
3637.00	Beiträge an private Haushalte		22'000.00	-22'000.00	Die Sozialbehörde gewährt jährlich bis zum Maximum von CHF 22'000.00 Einarbeitungszuschüsse, wenn Personen eine Anstellung im ersten Arbeitsmarkt erhalten, aber eine längere Einarbeitungszeit benötigen. 2025 mussten keine Einarbeitungszuschüsse bezahlt werden.

Erfolgsrechnung

Erläuterungen zur Erfolgsrechnung

	Erfolgsrechnung	Rechnung 2025	Budget 2025	Abweichung	Begründung
70400	Sozialversicherung Allgemeines	28'640.55	68'300.00	-39'659.45	
3633.01	AHV-Beiträge für Nichterwerbstätige	28'640.55	68'300.00	-39'659.45	Die Anzahl der Nichterwerbstätigen in der Sozialhilfe ist aktuell sehr tief, weshalb weniger Nichterwerbstätigenbeiträge gezahlt werden müssen.
70450	Ergänzungsleistungen zur AHV	259'684.61	288'000.00	-28'315.39	
3637.23	EL-Krankheits-/Behinderungskosten (AHV)	427'767.61	363'000.00	64'767.61	Die Fallzahlen steigen jährlich an, was zu höheren Krankheitskosten führt. Es ist jeweils schwer einzuschätzen, wie hoch diese ausfallen werden.
4637.20	Rückerstattungen EL urm	-99'350.00	-50'000.00	-49'350.00	Die Höhe der Rückerstattungen EL unrechtmässig können jeweils nur geschätzt werden.
4637.21	Rückerstattungen EL rm	-68'733.00	-25'000.00	-43'733.00	Die Höhe der Rückerstattungen EL rechtmässig können jeweils nur geschätzt werden.
70455	Ergänzungsleistungen zur IV	1'053'368.00	834'700.00	218'668.00	
3637.20	Ergänzungsleistungen zur IV	4'128'904.00	3'324'300.00	804'604.00	Ein starker Anstieg der Fallzahlen führt zu mehr Ausgaben.
4631.00	Beiträge von Kantonen und Konkordaten	-3'004'442.00	-2'439'600.00	-564'842.00	70 % der Gesamtausgaben werden vom Kanton und Bund übernommen. Höherer Nettoaufwand = Höherer Beitrag von Bund und Kanton.
4637.20	Rückerstattungen EL urm	-71'094.00	-50'000.00	-21'094.00	Die Höhe der Rückerstattungen EL unrechtmässig können jeweils nur geschätzt werden.
70460	Beihilfen und Zuschüsse	29'324.00	10'000.00	19'324.00	
3637.25	Kantonalrechtliche Zuschüsse	29'324.00	10'000.00	19'324.00	Die Zahl der Heimbewohnerinnen und -bewohner, deren Heimkosten den EL-Anspruch überstiegen, nahm zu, wodurch vermehrt kantonalrechtliche Zuschüsse geleistet werden mussten.

Erfolgsrechnung

Erläuterungen zur Erfolgsrechnung

	Erfolgsrechnung	Rechnung 2025	Budget 2025	Abweichung	Begründung
70480	Überbrückungsleistungen Arbeitslose	9'264.65	-2'000.00	11'264.65	
3637.60	Überbrückungsleistungen	27'936.00	73'000.00	-45'064.00	Der Gemeinde entstehen keine Kosten bei der Überbrückung älterer Arbeitslosen, da die Kosten vollumfänglich vom Bund übernommen werden. 2025 musste nur eine Person unterstützt werden, weshalb die Ausgaben tief blieben.
4630.00	Beiträge vom Bund	-18'671.35	-75'000.00	56'328.65	Der Gemeinde entstehen keine Kosten bei der Überbrückung älterer Arbeitslosen, da die Kosten vollumfänglich vom Bund übernommen werden. 2025 musste nur eine Person unterstützt werden, weshalb die Einnahmen ebenfalls tief blieben.
70560	Familienergänzende Kinderbetreuung	372'798.60	534'500.00	-161'701.40	
3635.06	Familienergänzende Betreuung	372'798.60	534'500.00	-161'701.40	Deutlich weniger Eltern mit Subventionsanspruch im Kinderkrippenbereich, weshalb die Ausgaben zurückgingen.
70610	Tageshort	-297'292.75	-180'000.00	-117'292.75	
4260.08	Elternbeiträge Tageshort	-297'292.75	-180'000.00	-117'292.75	Aufgrund der hohen Auslastung im Tageshort, konnten mehr Elternbeiträge generiert werden.
70680	Bildungsnetzwerk	46'066.50	31'400.00	14'666.50	
3010.00	Löhne Gemeindepersonal	76'956.96	60'900.00	16'056.96	Erhöhung des Stellenplans um 10 % ab 1.1.2025
3130.00	Dienstleistungen Dritter	26'010.04	43'900.00	-17'889.96	Es konnten 2025 nicht so viele Massnahmen umgesetzt werden, wie budgetiert.
4612.01	Kostenanteil Schulgemeinde	-56'900.50	-73'400.00	16'499.50	Die Schulgemeinde übernimmt 50 % der effektiven Kosten. Weniger Ausgaben = weniger Einnahmen

Erfolgsrechnung

Erläuterungen zur Erfolgsrechnung

	Erfolgsrechnung	Rechnung 2025	Budget 2025	Abweichung	Begründung
75	Alter und Gesundheit				
75600	Beiträge an Alters- und Pflegeheime	2'618'270.90	1'975'800.00	642'470.90	
3634.40	Beiträgen an öffentliche Unternehmen	2'618'270.90	1'975'800.00	642'470.90	Im Jahr 2025 konnten alle Altersinstitutionen wesentlich mehr stationäre Eintritte verzeichnen. Dies war insbesondere ab Mitte Jahr spürbar. Die Gründe liegen in der demographischen Entwicklung der Bevölkerung.
75650	Beiträge an ambulante Institutionen	4'381'122.79	2'706'900.00	1'884'821.79	
3634.02	Beiträge an VitaFutura AG, Spitex	1'613'723.43	1'301'100.00	312'623.43	Durch mehr eigenes Personal konnten auch mehr Leistungen selber erbracht werden. Die demographische Entwicklung spielt auch hier eine Rolle. Die verrechnete Anzahl Stunden ist jedoch noch immer verschwindend klein in Bezug auf das gesamte Spitex-Volumen in Volketswil. Die VitaFutura AG arbeitet daran, Marktanteile zurückzugewinnen.
3636.50	Beiträge an private Organisationen ohne Erwerbszweck	2'767'399.36	1'405'800.00	1'361'599.36	Wie bereits oben erwähnt, führt auch hier die demographische Entwicklung zu höheren Kosten. In diesem Kostenblock sind nun auch alle Leistungen, die von pflegenden Angehörigen in Rechnung gestellt werden, enthalten. Es konnte ein grosser Anstieg von derartigen Rechnungen verzeichnet werden.
75700	Alter und Gesundheit	170'242.95	207'000.00	-36'757.05	
3130.00	Dienstleistungen Dritter	170'242.95	207'000.00	-36'757.05	Die Kosten für die Altersbeauftragte waren dank der Beiträge AHVG für Sozialberatung rund CHF 30'600.00 günstiger als budgetiert.

Erfolgsrechnung

Erläuterungen zur Erfolgsrechnung

	Erfolgsrechnung	Rechnung 2025	Budget 2025	Abweichung	Begründung
75750	MiGeL-Leistungen	20'355.20		20'355.20	
3635.00	Beiträge an private Unternehmen	20'355.20		20'355.20	Gemäss Schreiben des GPV ZH mussten sich alle Gemeinde im Kanton mit einer Vergleichszahlung von 65 % der ursprünglichen Forderung an der Abgeltung von Mittel und Gegenständen in der Pflege beteiligen. Die Vergleichssumme wurde prozentual auf die Zürcher Gemeinden aufgrund des Durchschnitts der über 80-jährigen Personen in der jeweiligen Gemeinde aufgeteilt.
80	Gemeindeamman- u. Betreibungsamt				
80100	Gemeindeammann- und Betreibungsamt	755'664.76	603'500.00	152'164.76	
3010.00	Löhne Gemeindepersonal	536'337.56	599'500.00	-63'162.44	Reduzierter Personalbestand
3010.09	Erstattung Löhne Gemeindepersonal	-19'172.95		-19'172.95	Eingang KTG-Versicherung aufgrund Personalausfall.
3130.00	Dienstleistungen Dritter	238'500.15	4'000.00	234'500.15	Einkauf Springer-Dienstleistungen

Erfolgsrechnung

Hauptaufgabenbereiche (Funktionale Gliederung)		Rechnung 2025		Budget 2025		Rechnung 2024	
		Aufwand	Ertrag	Aufwand	Ertrag	Aufwand	Ertrag
0	Allgemeine Verwaltung Nettoergebnis	12'704'207.90	7'835'991.56 4'868'216.34	13'260'500	7'428'000 5'832'500	12'253'847.91	7'105'920.64 5'147'927.27
1	Öffentliche Ordnung und Sicherheit Nettoergebnis	9'016'800.91	2'780'314.89 6'236'486.02	8'792'900	2'684'900 6'108'000	8'340'205.36	2'826'751.78 5'513'453.58
2	Bildung Nettoergebnis	147'104.00	147'104.00	156'200	156'200	162'709.00	162'709.00
3	Kultur, Sport und Freizeit Nettoergebnis	4'827'921.78	1'758'806.60 3'069'115.18	5'172'200	1'593'800 3'578'400	4'553'100.91	1'595'403.49 2'957'697.42
4	Gesundheit Nettoergebnis	9'575'233.13	241'313.27 9'333'919.86	7'883'800	5'400 7'878'400	9'805'029.54	3'655.00 9'801'374.54
5	Soziale Sicherheit Nettoergebnis	24'509'783.11	11'140'770.53 13'369'012.58	23'937'500	10'459'900 13'477'600	22'439'787.98	10'513'511.25 11'926'276.73
6	Verkehr und Nachrichtenübermittlung Nettoergebnis	5'191'311.01 1'010'329.44	6'201'640.45	5'258'100 235'400	5'493'500	6'795'127.31	3'105'534.08 3'689'593.23
7	Umweltschutz und Raumordnung Nettoergebnis	7'211'670.63	6'172'642.21 1'039'028.42	7'568'300	6'278'800 1'289'500	6'890'457.54	5'825'764.30 1'064'693.24
8	Volkswirtschaft Nettoergebnis	942'529.92 1'584'889.48	2'527'419.40	979'800 1'556'100	2'535'900	280'558.73 2'257'160.58	2'537'719.31
9	Finanzen und Steuern Nettoergebnis	16'267'532.93 43'273'014.74	59'540'547.67	14'837'500 39'569'500	54'407'000	13'693'722.31 37'430'176.29	51'123'898.60
Total Aufwand / Ertrag		90'394'095.32	98'199'446.58	87'846'800	90'887'200	85'214'546.59	84'638'158.45
Ertragsüberschuss / Aufwandüberschuss		7'805'351.26		3'040'400			576'388.14
Total		98'199'446.58	98'199'446.58	90'887'200	90'887'200	85'214'546.59	85'214'546.59

Erfolgsrechnung

Einzelkonten nach Funktionen		Rechnung 2025		Budget 2025		Rechnung 2024	
		Aufwand	Ertrag	Aufwand	Ertrag	Aufwand	Ertrag
	Erfolgsrechnung	98'199'446.58	98'199'446.58	90'887'200	90'887'200	85'214'546.59	85'214'546.59
0	ALLGEMEINE VERWALTUNG	12'704'207.90	7'835'991.56	13'260'500	7'428'000	12'253'847.91	7'105'920.64
	Nettoergebnis		4'868'216.34		5'832'500		5'147'927.27
01	Legislative und Exekutive	1'172'292.00		1'306'200		1'460'913.79	10'135.00
	Nettoergebnis		1'172'292.00		1'306'200		1'450'778.79
0110	Legislative	254'951.56		301'100		275'119.84	9'000.00
	Nettoergebnis		254'951.56		301'100		266'119.84
3000.00	Behörden und Kommissionen	26'838.35		29'800		27'745.95	
3000.01	Entschädigungen Wahlbüro	9'032.50					
3010.00	Löhne Gemeindepersonal	57'596.90		51'900		49'971.89	
3050.00	AG-Beiträge AHV, IV, EO, ALV, VK	5'738.25		5'300		5'470.25	
3052.00	AG-Beiträge an Pensionskassen	6'351.10		7'200		5'179.50	
3053.00	AG-Beiträge Unfall-/Personal-Haftpflicht	1'207.10		1'100		971.55	
3054.00	AG-Beiträge Familienausgleichskasse	941.15		1'000		888.90	
3055.00	AG-Beiträge Krankentaggeldvers.	1'712.50		1'500		1'616.00	
3090.00	Aus- und Weiterbildung des eigenen Personals			500			
3102.00	Drucksachen, Publikationen	24'118.16		14'500		32'868.95	
3105.00	Lebensmittel	3'374.90		2'500		1'140.20	
3130.01	Telefon, Porti und allg. Verwaltungskosten	26'826.20		55'500		50'771.90	
3130.06	Versand Stimmmaterial	18'847.65		21'500		18'486.10	
3130.27	Entschädigung Wahlbüro (Externe)			17'500		17'450.75	
3132.00	Honorar Berater/Gutachter/Fachexperte	53'166.80		69'000		40'648.35	
3151.00	Unterhalt Apparate, Maschinen usw.			500		700.55	
3900.10	Anteil Kosten Interne Dienste	19'200.00		20'500		19'400.00	
3920.10	Interne Verrechnung Raumbuchungen			1'300		1'809.00	
4260.00	Rückerstattung/Kostenbeteiligung Dritter						9'000.00
0120	Exekutive	917'340.44		1'005'100		1'185'793.95	1'135.00
	Nettoergebnis		917'340.44		1'005'100		1'184'658.95
3000.00	Behörden und Kommissionen	341'241.75		350'000		319'452.25	
3010.00	Löhne Gemeindepersonal	151'315.27		151'600		133'047.20	

Erfolgsrechnung

Einzelkonten nach Funktionen		Rechnung 2025		Budget 2025		Rechnung 2024	
		Aufwand	Ertrag	Aufwand	Ertrag	Aufwand	Ertrag
3050.00	AG-Beiträge AHV, IV, EO, ALV, VK	31'434.85		32'100		29'025.20	
3052.00	AG-Beiträge an Pensionskassen	51'622.10		65'300		48'487.70	
3053.00	AG-Beiträge Unfall-/Personal-Haftpflicht	8'302.60		4'500		3'168.20	
3054.00	AG-Beiträge Familienausgleichskasse	5'067.40		6'200		4'676.45	
3055.00	AG-Beiträge Krankentaggeldvers.	8'601.45		8'800		7'938.75	
3090.00	Aus- und Weiterbildung des eigenen Personals			1'000		340.00	
3099.00	Übriger Personalaufwand			900			
3102.00	Drucksachen, Publikationen	17'503.70		38'000		17'119.60	
3103.00	Fachliteratur, Zeitschriften	1'026.00		1'700		519.90	
3130.00	Dienstleistungen Dritter					104'872.90	
3130.02	Mitgliedschaften und Verbandsbeiträge	39'082.60		41'200		38'937.60	
3130.13	Anlässe und Empfänge	63'758.63		67'600		71'713.40	
3132.00	Honorar Berater/Gutachter/Fachexperte	51'311.94		85'000		261'468.55	
3144.01	NK Miete Gemeindehaus	19'001.85		12'800		13'136.40	
3160.01	Miete Gemeindehaus	54'263.60		54'000		54'263.60	
3170.00	Reisekosten und Spesen	33'308.70		37'300		35'161.25	
3900.10	Anteil Kosten Interne Dienste	19'200.00		20'500		19'400.00	
3900.20	Anteil EDV-Aufwand	20'800.00		26'100		22'100.00	
3920.10	Interne Verrechnung Raumbuchungen	498.00		500		965.00	
4240.00	Benützungsgebühren/Dienstleistungen						1'135.00
02	Allgemeine Dienste	11'531'915.90	7'835'991.56	11'954'300	7'428'000	10'792'934.12	7'095'785.64
	Nettoergebnis		3'695'924.34		4'526'300		3'697'148.48
0210	Finanz- und Steuerverwaltung	2'631'158.54	2'934'602.05	2'689'700	2'810'800	2'647'151.56	2'938'688.49
	Nettoergebnis	303'443.51		121'100		291'536.93	
3000.00	Behörden und Kommissionen	280.00					
3010.00	Löhne Gemeindepersonal	1'278'341.93		1'340'000		1'278'179.59	
3010.09	Erstattung Löhne Gemeindepersonal	-343.90				-25'733.00	
3050.00	AG-Beiträge AHV, IV, EO, ALV, VK	81'869.20		85'900		80'834.90	
3052.00	AG-Beiträge an Pensionskassen	139'692.45		148'000		129'963.30	
3053.00	AG-Beiträge Unfall-/Personal-Haftpflicht	21'732.17		22'300		18'965.02	
3054.00	AG-Beiträge Familienausgleichskasse	13'136.65		16'500		13'048.35	
3055.00	AG-Beiträge Krankentaggeldvers.	22'295.82		23'400		22'395.93	

Erfolgsrechnung

Einzelkonten nach Funktionen	Rechnung 2025		Budget 2025		Rechnung 2024	
	Aufwand	Ertrag	Aufwand	Ertrag	Aufwand	Ertrag
3090.00 Aus- und Weiterbildung des eigenen Personals	11'205.85		14'500		7'644.00	
3091.00 Personalwerbung			3'000			
3099.00 Übriger Personalaufwand	21.55		5'300		2'589.00	
3100.00 Büromaterial	480.95		1'500		473.05	
3102.00 Drucksachen, Publikationen	26'483.50		37'500		21'971.90	
3103.00 Fachliteratur, Zeitschriften	1'343.54		1'400		1'412.65	
3110.00 Anschaffung Büromöbel und -geräte			4'200		3'370.34	
3113.00 Anschaffung Hardware	109.95		1'500		1'329.00	
3130.00 Dienstleistungen Dritter	131'749.95		85'900		284'676.85	
3130.01 Telefon, Porti und allg. Verwaltungskosten	71'366.48		67'000		67'346.31	
3130.02 Mitgliedschaften und Verbandsbeiträge	3'445.15		1'000		3'300.00	
3130.13 Anlässe und Empfänge	1'280.90		2'000		1'200.00	
3130.14 Betreuungskosten	58'283.34		66'000		70'550.70	
3132.00 Honorar Berater/Gutachter/Fachexperte	7'783.20		5'000			
3133.00 Informatik-Nutzungsaufwand					2'331.30	
3134.00 Versicherungsprämien	66'861.55		67'000		60'893.60	
3144.01 NK Miete Gemeindehaus	37'538.15		33'400		38'474.45	
3150.00 Unterhalt Büromöbel und -geräte			3'000		1'434.15	
3160.00 Miete und Pacht Liegenschaften	1'440.00		1'500		1'440.00	
3160.01 Miete Gemeindehaus	128'471.40		128'000		128'471.40	
3170.00 Reisekosten und Spesen	3'107.90		4'800		3'088.35	
3181.00 Tatsächliche Forderungsverluste	58.30		6'000		474.00	
3181.10 Abschreibung von Rückerstattungsford. KVG Prämien an EL- und Beihilfebeziehende (zu Unr. bez.Leist.)					120.70	
3199.00 Übriger Betriebsaufwand	2'071.40		7'500		1'004.90	
3611.00 Entschädigung Kantone/Konkordate	63'770.64		60'000		57'997.88	
3612.00 Entschädigung Gemeinde/Zweckverbände	55'090.00		65'000		42'012.00	
3900.10 Anteil Kosten Interne Dienste	48'864.52		52'000		49'343.95	
3900.20 Anteil EDV-Aufwand	353'326.00		329'600		276'546.99	
4210.00 Gebühren für Amtshandlungen		3'757.00		10'000		6'532.00
4210.01 Verfahrenskosten, Steuern				1'000		
4240.00 Benützungsgebühren/Dienstleistungen		3'190.00		1'500		2'180.00
4260.00 Rückerstattung/Kostenbeteiligung Dritter		910.70		5'000		5'547.00
4260.04 Rückerstattungen Betreuungskosten		47'863.25		47'500		45'139.84

Erfolgsrechnung

Einzelkonten nach Funktionen		Rechnung 2025		Budget 2025		Rechnung 2024	
		Aufwand	Ertrag	Aufwand	Ertrag	Aufwand	Ertrag
4260.05	Rückerstattungen Versicherungen		42'383.80		37'500		30'613.45
4401.01	Verzugszinsen						15.00
4611.20	Bezugsentschädigungen des Kantons		723'239.00		730'000		762'420.00
4612.00	Entschädigung von Gemeinden		230'651.00		230'700		230'651.00
4612.02	Bezugsentschädigung von Gemeinde		1'515'007.30		1'380'000		1'441'790.20
4910.10	Interne Verrechnung Five		367'600.00		367'600		413'800.00
0220	Allgemeine Dienste, Übrige	7'277'034.53	3'086'055.98	7'527'200	2'791'100	6'463'406.68	2'416'843.28
	Nettoergebnis		4'190'978.55		4'736'100		4'046'563.40
3000.00	Behörden und Kommissionen	213.50		2'000		1'120.00	
3000.52	Tag- und Sitzungsgelder					2'070.00	
3010.00	Löhne Gemeindepersonal	3'296'088.86		3'400'800		2'902'892.84	
3010.03	Aushilfen			1'000			
3010.09	Erstattung Löhne Gemeindepersonal	-58'798.80				-27'831.15	
3050.00	AG-Beiträge AHV, IV, EO, ALV, VK	203'776.80		218'100		181'229.70	
3052.00	AG-Beiträge an Pensionskassen	423'069.75		422'300		328'157.45	
3053.00	AG-Beiträge Unfall-/Personal-Haftpflicht	59'729.26		60'600		46'494.00	
3054.00	AG-Beiträge Familienausgleichskasse	32'860.35		42'100		28'974.30	
3055.00	AG-Beiträge Krankentaggeldvers.	56'839.90		59'600		49'885.50	
3090.00	Aus- und Weiterbildung des eigenen Personals	66'337.78		88'400		29'436.39	
3091.00	Personalwerbung			5'000		378.35	
3099.00	Übriger Personalaufwand	263'788.20		266'800		158'872.29	
3100.00	Büromaterial	36'266.27		38'500		39'443.13	
3100.01	Büromaterial Archiv	8'055.86		8'000		7'085.90	
3101.00	Betriebs-, Verbrauchsmaterial	466.40		700		383.05	
3101.01	Treibstoffe VV			100			
3102.00	Drucksachen, Publikationen	7'955.51		12'600		7'802.90	
3103.00	Fachliteratur, Zeitschriften	4'559.90		4'800		5'184.55	
3110.00	Anschaffung Büromöbel und -geräte	2'095.80		3'400		6'389.53	
3110.01	Anschaffung Ausrüstungsmaterial	216.20		100		495.30	
3111.00	Anschaffung Apparate, Maschinen usw.			200		7'217.95	
3112.00	Anschaffung Kleider/Wäsche/Vorhänge	1'971.60		3'700		3'484.21	
3113.00	Anschaffung Hardware	29'891.45		22'500		37'118.15	
3116.00	Anschaffung mediz. Geräte/Instrumente	1'338.28		1'500		1'485.60	

Erfolgsrechnung

Einzelkonten nach Funktionen		Rechnung 2025		Budget 2025		Rechnung 2024	
		Aufwand	Ertrag	Aufwand	Ertrag	Aufwand	Ertrag
3118.00	Anschaffung immaterielle Anlagen	151'933.70		240'400		92'469.64	
3120.00	Ver- und Entsorgung Liegenschaft VV					113.50	
3120.03	Elektrizität	319.90		800		577.15	
3130.00	Dienstleistungen Dritter	266'224.09		126'100		235'459.80	
3130.01	Telefon, Porti und allg. Verwaltungskosten	30'513.82		25'200		23'323.44	
3130.02	Mitgliedschaften und Verbandsbeiträge	37'569.60		39'600		36'467.20	
3130.07	GIS, Planwerke	2'598.10		5'000		624.30	
3130.08	Öffentlichkeitsarbeit	22'533.03		31'500		15'662.30	
3130.13	Anlässe und Empfänge	24'187.29		35'000		26'117.01	
3130.19	Bewirtschaftung	16'193.75		60'400		3'160.45	
3130.31	IT, Unterhalt Nest	196'444.35		169'300		140'693.05	
3130.32	IT, Unterhalt Abacus	115'281.90		108'000		89'534.15	
3130.33	IT, Rechenzentrum Zusätze	21'139.15		10'000		10'276.48	
3130.54	IT-Support extern	132'573.35		161'300		113'924.20	
3132.00	Honorar Berater/Gutachter/Fachexperte	149'158.40		234'000		288'513.50	
3133.00	Informatik-Nutzungsaufwand	826'877.19		760'200		770'557.82	
3134.00	Versicherungsprämien	7'579.97		6'100		7'330.40	
3137.00	Steuern und Abgaben			100		-31.70	
3144.01	NK Miete Gemeindehaus	77'119.65		69'200		82'218.70	
3150.00	Unterhalt Büromöbel und -geräte	138.25		1'600			
3151.00	Unterhalt Apparate, Maschinen usw.	2'512.52		5'900		2'965.55	
3153.00	Informatik-Unterhalt (Hardware)	23'196.20		16'000		20'291.55	
3160.01	Miete Gemeindehaus	243'666.80		249'800		259'771.55	
3170.00	Reisekosten und Spesen	3'953.55		12'900		4'308.70	
3171.00	Exkursionen, Schulreisen und Lager			600			
3181.00	Tatsächliche Forderungsverluste	2'275.00					
3199.00	Übriger Betriebsaufwand	8'756.10		9'900		9'729.00	
3300.60	Planmässige Abschreibung Mobilien	15'865.00		15'900		15'865.00	
3320.90	Planmässige Abschr. Übr. Imm. Anlage	25'381.00				25'381.00	
3900.10	Anteil Kosten Interne Dienste	69'600.00		76'600		70'100.00	
3900.20	Anteil EDV-Aufwand	325'300.00		356'600		264'400.00	
3910.10	Anteil Finanzverwaltung	34'000.00		34'000		34'000.00	
3920.10	Interne Verrechnung Raumbuchungen	7'420.00		2'400		1'833.00	
4210.00	Gebühren für Amtshandlungen		857'687.61		520'000		486'811.89

Erfolgsrechnung

Einzelkonten nach Funktionen		Rechnung 2025		Budget 2025		Rechnung 2024	
		Aufwand	Ertrag	Aufwand	Ertrag	Aufwand	Ertrag
4240.00	Benützungsgebühren/Dienstleistungen		16'025.65		20'000		15'898.95
4250.00	Verkäufe		323.00		1'000		344.00
4260.00	Rückerstattung/Kostenbeteiligung Dritter		6'573.20		100		2'250.00
4260.05	Rückerstattungen Versicherungen						2'322.50
4260.07	Rückerstattungen Raumnebenkosten VV						50.00
4270.00	Bussen				100		
4472.00	Vergütung für Benützung Liegenschaften		330.00				
4612.01	Kostenanteil Schulgemeinde		247'400.00		236'100		224'500.00
4900.10	Interne Verrechnung Interne Dienste		351'664.52		374'700		355'118.95
4900.20	Interne Verrechnung EDV		1'606'052.00		1'639'100		1'329'546.99
0290	Verwaltungsliegenschaften, n.a.g.	1'623'722.83	1'815'333.53	1'737'400	1'826'100	1'682'375.88	1'740'253.87
	Nettoergebnis	191'610.70		88'700		57'877.99	
3010.00	Löhne Gemeindepersonal	16'740.80		22'000		20'224.37	
3010.09	Erstattung Löhne Gemeindepersonal	-23.60					
3050.00	AG-Beiträge AHV, IV, EO, ALV, VK	1'073.65		1'600		1'306.55	
3053.00	AG-Beiträge Unfall-/Personal-Haftpflicht	110.95		500		129.40	
3054.00	AG-Beiträge Familienausgleichskasse	171.25		500		208.55	
3055.00	AG-Beiträge Krankentaggeldvers.	279.90		600		319.95	
3101.01	Treibstoffe VV	65.87		600		77.71	
3101.02	B + V Reinigung	23'689.44		27'200		22'998.15	
3101.03	B + V Instandhaltung	7'004.29		9'000		4'651.70	
3101.04	B + V Umgebung	3'974.83		6'600			
3101.05	B + V Übriges Betriebsmaterial			2'400		895.35	
3110.00	Anschaffung Büromöbel und -geräte	586.63		1'000		41'086.28	
3111.00	Anschaffung Apparate, Maschinen usw.	966.93		3'800		1'750.14	
3111.01	Anschaffung Werkzeug	487.51		1'500		372.16	
3119.00	Anschaffung übr. nicht aktivierbare Anl.	11'103.70					
3120.00	Ver- und Entsorgung Liegenschaft VV	11'877.07		13'600		12'849.13	
3120.01	Wasser	7'143.93		9'000		5'724.55	
3120.02	Abwasser	4'247.80		5'000		3'847.25	
3120.03	Elektrizität	91'511.10		81'900		123'772.28	
3120.05	Erdgas	18'414.95		23'200		20'900.65	
3120.06	Fernwärme	11'979.55		22'000			

Erfolgsrechnung

Einzelkonten nach Funktionen	Rechnung 2025		Budget 2025		Rechnung 2024	
	Aufwand	Ertrag	Aufwand	Ertrag	Aufwand	Ertrag
3130.00 Dienstleistungen Dritter	52'881.81		43'700		42'982.92	
3130.01 Telefon, Porti und allg. Verwaltungskosten	324.30		100		1'290.00	
3130.04 Sicherheit und Bewachung	4'875.04		6'200		7'219.44	
3130.05 Reinigung und Pflege	96'810.83		109'100		90'674.29	
3130.19 Bewirtschaftung	317.00					
3130.54 IT-Support extern			600		715.77	
3132.00 Honorar Berater/Gutachter/Fachexperte			4'000		2'186.02	
3134.00 Versicherungsprämien	19'715.10		20'600		34'756.15	
3134.01 Versicherungsfälle	1'387.79					
3137.00 Steuern und Abgaben	10'046.02		13'300		9'531.45	
3141.10 Winterdienst durch Dritte	5'979.15		6'000		7'369.14	
3144.01 NK Miete Gemeindehaus	1'266.70				1'380.39	
3144.02 IH Bauteile 1-13	4'243.42		8'400		1'050.66	
3144.03 IH Techn. Anlagen	5'348.44		13'700		5'134.51	
3144.04 IH Umgebung/Garten/Winterd.	3'783.96		12'800		9'995.73	
3144.05 DL Dritter IH Bauteile 1-13	24'994.18		34'900		22'749.44	
3144.06 DL Dritter IH Techn. Anlagen	126'651.65		118'800		153'558.65	
3144.07 DL Dritter IH Umgebung/Garten/Winterd.	54'070.55		69'200		48'416.28	
3144.08 IS + Erneuerung Bauteile 1-13	5'338.40		6'000		1'886.91	
3144.09 IS + Erneuerung Techn. Anlagen	4'633.15		9'000		5'498.36	
3144.10 IS + Erneuerung Umgebung/Garten/Winterd.	18'670.90		21'500		3'613.78	
3150.00 Unterhalt Büromöbel und -geräte	902.43		4'600		4'588.68	
3151.00 Unterhalt Apparate, Maschinen usw.	5'438.73		5'900		2'146.33	
3160.00 Miete und Pacht Liegenschaften	31'778.58		31'000		41'496.71	
3160.02 Gratis Benützungsgebühren	30'549.00		29'500		27'925.00	
3170.00 Reisekosten und Spesen	1'729.15		2'100		2'829.30	
3300.10 Planmässige Abschreibung Strasse/Weg	7'590.00		7'600		7'590.00	
3300.30 Planmässige Abschreibung übr. Tiefbauten	592.00		24'400		593.00	
3300.40 Planmässige Abschreibung Hochbauten	839'864.00		849'800		820'848.80	
3300.60 Planmässige Abschreibung Mobilien	52'534.00		52'600		52'534.00	
3920.00 Interne Verrechnung Pacht/Mieten/Benützung					10'700.00	
4240.10 Reinigung Schule		12'768.16		12'800		12'768.16
4240.11 Reinigung Kantonspolizei		12'140.75		12'200		12'140.75
4260.00 Rückerstattung/Kostenbeteiligung Dritter		-2'034.85		6'100		10'052.50

Erfolgsrechnung

Einzelkonten nach Funktionen		Rechnung 2025		Budget 2025		Rechnung 2024	
		Aufwand	Ertrag	Aufwand	Ertrag	Aufwand	Ertrag
4260.05	Rückerstattungen Versicherungen		93.25				
4260.07	Rückerstattungen Raumnebenkosten VV		308'316.89		282'200		237'104.18
4260.16	Rückerstattungen Raumnebenk. Schule		27'011.42		23'700		11'500.00
4260.17	Rückerstattungen Raumnebenk. Kapo		5'333.40		5'300		2'666.70
4260.18	Rückerstattungen Raumnebenk. ZKB		6'817.44		11'000		8'000.00
4260.21	Rückerstattungen Raumnebenk. Swiss FibreCo		40.79		200		
4470.00	Pacht- und Mietzinse Liegenschaften VV		11'614.00		11'700		12'414.00
4470.01	Mietzinse von Schule		153'988.00		126'900		149'024.00
4470.02	Mietzinse von Kantonspolizei		61'814.80		61'800		61'814.80
4470.03	Mietzinse von ZKB		132'772.08		132'700		132'772.08
4470.04	Mietzinse alle Abteilungen		860'220.16		926'600		865'094.92
4470.05	Mietzinse PP Gemeindehaus		8'530.89		6'700		6'645.32
4470.06	Mietzins Café N'Au						6'780.00
4470.07	Mietzinse von Swiss FibreCo		1'305.20		5'600		
4470.30	Pachtzinsen VV Landwirtschaft		10'366.40		10'000		9'374.90
4470.31	Pachtzinsen VV Restaurants		20'340.00		27'200		27'120.00
4472.00	Vergütung für Benützung Liegenschaften		52'474.75		39'000		47'033.56
4472.01	Gratis Benützunggebühren		30'549.00		30'500		27'925.00
4479.00	Raumnebenkosten VV		1'260.00		-1'700		2'100.00
4920.00	Interne Verrechnung Pacht/Miete/Benützung		90'400.00		90'400		90'400.00
4920.10	Interne Verrechnung Raumbuchungen		9'211.00		5'200		7'523.00
1	ÖFFENTLICHE ORDNUNG UND SICHERHEIT	9'016'800.91	2'780'314.89	8'792'900	2'684'900	8'340'205.36	2'826'751.78
	Nettoergebnis		6'236'486.02		6'108'000		5'513'453.58
11	Öffentliche Sicherheit	2'483'529.01	682'976.06	2'600'000	639'200	2'274'218.24	641'751.42
	Nettoergebnis		1'800'552.95		1'960'800		1'632'466.82
1110	Polizei	1'996'105.01	635'971.46	2'041'700	611'200	1'866'708.16	604'540.02
	Nettoergebnis		1'360'133.55		1'430'500		1'262'168.14
3010.00	Löhne Gemeindepersonal	1'228'979.26		1'270'600		1'205'071.36	
3010.09	Erstattung Löhne Gemeindepersonal	-5'830.35				-51'635.40	
3050.00	AG-Beiträge AHV, IV, EO, ALV, VK	79'158.95		81'400		74'660.40	
3052.00	AG-Beiträge an Pensionskassen	173'197.35		182'900		157'973.35	

Erfolgsrechnung

Einzelkonten nach Funktionen	Rechnung 2025		Budget 2025		Rechnung 2024	
	Aufwand	Ertrag	Aufwand	Ertrag	Aufwand	Ertrag
3053.00 AG-Beiträge Unfall-/Personal-Haftpflicht	20'974.50		21'100		17'554.65	
3054.00 AG-Beiträge Familienausgleichskasse	12'603.80		15'600		11'948.80	
3055.00 AG-Beiträge Krankentaggeldvers.	21'344.35		22'200		20'204.60	
3090.00 Aus- und Weiterbildung des eigenen Personals	16'111.30		20'700		16'623.70	
3099.00 Übriger Personalaufwand	850.00		3'000		2'318.20	
3100.00 Büromaterial			500		291.95	
3101.00 Betriebs-, Verbrauchsmaterial	2'893.50		4'000		6'568.45	
3101.01 Treibstoffe VV	5'247.30		5'000		5'553.45	
3102.00 Drucksachen, Publikationen	3'947.60		4'000		4'237.75	
3103.00 Fachliteratur, Zeitschriften			500			
3110.02 Anschaffung Mannschaftsausrüstung	26'491.31		26'000		9'789.04	
3111.00 Anschaffung Apparate, Maschinen usw.	27'911.45		26'600		917.09	
3130.00 Dienstleistungen Dritter	13'404.40		2'000		12'008.00	
3130.01 Telefon, Porti und allg. Verwaltungskosten	17'652.94		11'900		17'104.38	
3130.02 Mitgliedschaften und Verbandsbeiträge	3'105.00		3'500		2'830.00	
3130.13 Anlässe und Empfänge	1'400.70		1'400		2'230.80	
3134.00 Versicherungsprämien	4'834.70		4'000		4'944.10	
3144.01 NK Miete Gemeindehaus	28'472.05		29'000		29'523.90	
3151.00 Unterhalt Apparate, Maschinen usw.	11'730.00		12'500		12'170.14	
3160.01 Miete Gemeindehaus	92'822.80		93'000		92'822.80	
3162.00 Raten für operatives Leasing			500		5'981.40	
3170.00 Reisekosten und Spesen	6'019.85		8'000		7'684.90	
3199.00 Übriger Betriebsaufwand	1'530.00		1'000		3'385.90	
3300.60 Planmässige Abschreibung Mobilien	20'840.00		17'900		20'841.00	
3602.01 Anteil Ordnungsbussen Schwerzenbach	37'241.25		31'100		39'794.45	
3900.10 Anteil Kosten Interne Dienste	25'500.00		27'200		25'800.00	
3900.20 Anteil EDV-Aufwand	110'200.00		107'900		100'700.00	
3910.10 Anteil Finanzverwaltung	6'000.00		6'000		6'000.00	
3920.10 Interne Verrechnung Raumbuchungen	1'471.00		700		809.00	
4210.00 Gebühren für Amtshandlungen		475.00		1'200		470.00
4240.00 Benützungsgebühren/Dienstleistungen		46'763.00		42'000		41'823.50
4260.00 Rückerstattung/Kostenbeteiligung Dritter		16'000.00		16'000		
4260.01 Entschädigung Fehlalarme		150.00		4'000		1'350.00
4270.00 Bussen		178'209.66		150'000		193'012.97

Erfolgsrechnung

Einzelkonten nach Funktionen		Rechnung 2025		Budget 2025		Rechnung 2024	
		Aufwand	Ertrag	Aufwand	Ertrag	Aufwand	Ertrag
4612.00	Entschädigung von Gemeinden		394'373.80		395'000		367'883.55
4631.00	Beiträge von Kantonen und Konkordaten				3'000		
1120	Verkehrssicherheit	487'424.00	47'004.60	558'300	28'000	407'510.08	37'211.40
	Nettoergebnis		440'419.40		530'300		370'298.68
3000.00	Behörden und Kommissionen	800.00		900		800.00	
3010.00	Löhne Gemeindepersonal	281'955.08		341'900		251'595.15	
3010.03	Aushilfen	14'657.70		10'200		10'562.15	
3010.09	Erstattung Löhne Gemeindepersonal	-579.10					
3030.00	Temporäre Arbeitskräfte			2'600		2'090.00	
3050.00	AG-Beiträge AHV, IV, EO, ALV, VK	18'733.30		22'800		16'688.65	
3052.00	AG-Beiträge an Pensionskassen	40'819.10		37'500		34'125.65	
3053.00	AG-Beiträge Unfall-/Personal-Haftpflicht	4'894.20		5'900		4'033.40	
3054.00	AG-Beiträge Familienausgleichskasse	2'998.45		4'400		2'679.35	
3055.00	AG-Beiträge Krankentaggeldvers.	5'187.25		6'200		4'701.75	
3090.00	Aus- und Weiterbildung des eigenen Personals	2'195.00		6'900		2'921.45	
3099.00	Übriger Personalaufwand	449.00		2'000		360.00	
3100.00	Büromaterial	119.40		300			
3102.00	Drucksachen, Publikationen			500			
3111.00	Anschaffung Apparate, Maschinen usw.			200		381.85	
3130.00	Dienstleistungen Dritter	22'752.30		20'000		12'673.03	
3130.01	Telefon, Porti und allg. Verwaltungskosten	4'105.09		5'000		3'375.05	
3130.02	Mitgliedschaften und Verbandsbeiträge	1'520.00		1'600		1'520.00	
3130.03	Bürgerpatrouillen	13'837.20		12'800		11'652.00	
3130.07	GIS, Planwerke					7'096.75	
3130.13	Anlässe und Empfänge	32'039.03		31'500		5'556.75	
3144.01	NK Miete Gemeindehaus	293.45					
3150.00	Unterhalt Büromöbel und -geräte	5.00					
3151.00	Unterhalt Apparate, Maschinen usw.	59.85		200			
3170.00	Reisekosten und Spesen	520.90		700		355.30	
3181.00	Tatsächliche Forderungsverluste	155.30				916.80	
3199.00	Übriger Betriebsaufwand	456.50		1'000		225.00	
3900.10	Anteil Kosten Interne Dienste	7'000.00		7'400		7'000.00	
3900.20	Anteil EDV-Aufwand	25'300.00		29'800		22'200.00	

Erfolgsrechnung

Einzelkonten nach Funktionen		Rechnung 2025		Budget 2025		Rechnung 2024	
		Aufwand	Ertrag	Aufwand	Ertrag	Aufwand	Ertrag
3910.10	Anteil Finanzverwaltung	4'000.00		4'000		4'000.00	
3920.00	Interne Verrechnung Pacht/Mieten/Benützung	1'800.00		1'800			
3920.10	Interne Verrechnung Raumbuchungen	1'350.00		200			
4210.00	Gebühren für Amtshandlungen		27'224.20		14'000		24'781.40
4240.00	Benützungsgebühren/Dienstleistungen		2'000.00		2'000		2'000.00
4260.00	Rückerstattung/Kostenbeteiligung Dritter		6'160.40				
4601.11	Wirtschafts- und Kleinhandelspatente		11'620.00		12'000		10'430.00
12	Rechtssprechung	123'966.14	20'432.50	127'200	25'000	121'349.41	18'405.00
	Nettoergebnis		103'533.64		102'200		102'944.41
1200	Rechtssprechung	123'966.14	20'432.50	127'200	25'000	121'349.41	18'405.00
	Nettoergebnis		103'533.64		102'200		102'944.41
3010.00	Löhne Gemeindepersonal	65'790.89		65'200		63'058.39	
3050.00	AG-Beiträge AHV, IV, EO, ALV, VK	4'235.90		4'200		4'074.00	
3052.00	AG-Beiträge an Pensionskassen	10'206.00		10'400		9'407.40	
3053.00	AG-Beiträge Unfall-/Personal-Haftpflicht	1'127.80		1'100		936.70	
3054.00	AG-Beiträge Familienausgleichskasse	676.00		800		650.10	
3055.00	AG-Beiträge Krankentaggeldvers.	1'147.90		1'200		1'103.70	
3090.00	Aus- und Weiterbildung des eigenen Personals	180.00		1'000			
3103.00	Fachliteratur, Zeitschriften	165.00		200			
3130.01	Telefon, Porti und allg. Verwaltungskosten	3'383.35		2'700		3'467.85	
3130.02	Mitgliedschaften und Verbandsbeiträge	250.00		300		250.00	
3144.01	NK Miete Gemeindehaus	5'677.50		5'100		5'811.30	
3160.01	Miete Gemeindehaus	19'530.80		19'500		19'530.80	
3170.00	Reisekosten und Spesen			200			
3199.10	Unentgeltliche Leistung Friedensrichter	1'095.00		5'000		2'759.17	
3900.10	Anteil Kosten Interne Dienste	2'300.00		2'500		2'300.00	
3900.20	Anteil EDV-Aufwand	8'200.00		7'800		8'000.00	
4210.00	Gebühren für Amtshandlungen		20'432.50		25'000		18'405.00
14	Allgemeines Rechtswesen	4'487'776.74	1'512'072.27	4'225'500	1'558'300	4'053'281.46	1'539'754.56
	Nettoergebnis		2'975'704.47		2'667'200		2'513'526.90

Erfolgsrechnung

Einzelkonten nach Funktionen		Rechnung 2025		Budget 2025		Rechnung 2024	
		Aufwand	Ertrag	Aufwand	Ertrag	Aufwand	Ertrag
1400	Allgemeines Rechtswesen	4'487'776.74	1'512'072.27	4'225'500	1'558'300	4'053'281.46	1'539'754.56
	Nettoergebnis		2'975'704.47		2'667'200		2'513'526.90
3000.00	Behörden und Kommissionen	10.50					
3010.00	Löhne Gemeindepersonal	1'286'947.90		1'337'000		1'294'424.20	
3010.03	Aushilfen	10'225.35				8'584.00	
3010.09	Erstattung Löhne Gemeindepersonal	-40'310.70				-24'979.30	
3050.00	AG-Beiträge AHV, IV, EO, ALV, VK	81'559.85		85'700		83'776.06	
3052.00	AG-Beiträge an Pensionskassen	150'350.55		156'500		142'001.34	
3053.00	AG-Beiträge Unfall-/Personal-Haftpflicht	21'425.85		22'400		19'434.70	
3054.00	AG-Beiträge Familienausgleichskasse	13'098.05		16'600		13'435.09	
3055.00	AG-Beiträge Krankentaggeldvers.	22'174.00		23'500		22'747.69	
3090.00	Aus- und Weiterbildung des eigenen Personals	16'296.85		12'600		4'105.00	
3091.00	Personalwerbung	160.00		500		80.00	
3099.00	Übriger Personalaufwand	879.00		5'400		2'698.00	
3100.00	Büromaterial	2'871.68		5'300		1'837.79	
3102.00	Drucksachen, Publikationen	27'758.71		36'500		29'143.95	
3103.00	Fachliteratur, Zeitschriften	1'705.43		2'400		1'541.03	
3110.00	Anschaffung Büromöbel und -geräte	2'240.44		3'800		2'050.20	
3130.00	Dienstleistungen Dritter	309'087.00		17'300		15'454.06	
3130.01	Telefon, Porti und allg. Verwaltungskosten	86'583.64		91'000		82'713.69	
3130.02	Mitgliedschaften und Verbandsbeiträge	898.00		1'000		860.00	
3130.07	GIS, Planwerke	18'683.50		16'000		10'694.05	
3130.08	Öffentlichkeitsarbeit	739.70		2'500		926.07	
3130.09	Auslagen Amtsgeschäfte BA	28'141.25		25'000		21'546.35	
3130.13	Anlässe und Empfänge	1'347.80		3'300		3'201.10	
3130.14	Betriebskosten					105.00	
3130.15	Nachführung Vermessungswerk	29'670.00		29'000		25'440.85	
3132.00	Honorar Berater/Gutachter/Fachexperte	15'474.35		24'300		17'206.30	
3133.00	Informatik-Nutzungsaufwand	2'903.05		3'200		2'892.95	
3144.01	NK Miete Gemeindehaus	44'440.60		39'500		45'604.80	
3150.00	Unterhalt Büromöbel und -geräte	196.20		1'100		1'401.63	
3160.00	Miete und Pacht Liegenschaften	13'050.00		17'000		11'400.00	
3160.01	Miete Gemeindehaus	147'783.60		147'100		147'783.60	
3170.00	Reisekosten und Spesen	9'106.60		12'800		11'066.40	

Erfolgsrechnung

Einzelkonten nach Funktionen		Rechnung 2025		Budget 2025		Rechnung 2024	
		Aufwand	Ertrag	Aufwand	Ertrag	Aufwand	Ertrag
3181.00	Tatsächliche Forderungsverluste	307.60				1'192.30	
3199.00	Übriger Betriebsaufwand	882.90		3'100		1'818.55	
3601.00	Ertragsanteile an Kantone/Konkordate	121'511.40		154'000		154'933.80	
3612.00	Entschädigung Gemeinde/Zweckverbände	1'015'348.94		894'600		900'451.11	
3632.05	Beiträge an KESB Uster	750'627.15		737'700		736'869.10	
3900.10	Anteil Kosten Interne Dienste	48'700.00		51'900		49'200.00	
3900.20	Anteil EDV-Aufwand	232'900.00		233'800		197'500.00	
3910.10	Anteil Finanzverwaltung	6'000.00		6'000		6'000.00	
3920.00	Interne Verrechnung Pacht/Mieten/Benützung	6'000.00		6'000		6'000.00	
3920.10	Interne Verrechnung Raumbuchungen			100		140.00	
4210.00	Gebühren für Amtshandlungen		1'385'178.47		1'468'000		1'426'714.11
4260.00	Rückerstattung/Kostenbeteiligung Dritter		17'239.95		4'000		29'042.85
4612.00	Entschädigung von Gemeinden		109'653.85		86'300		83'997.60
15	Feuerwehr	1'308'270.07	402'919.30	1'348'700	455'300	1'287'094.68	427'993.25
	Nettoergebnis		905'350.77		893'400		859'101.43
1500	Feuerwehr	1'308'270.07	402'919.30	1'348'700	455'300	1'287'094.68	427'993.25
	Nettoergebnis		905'350.77		893'400		859'101.43
3000.00	Behörden und Kommissionen	39'605.53		38'700		40'121.68	
3010.00	Löhne Gemeindepersonal	168'451.48		171'700		166'058.56	
3010.01	Sold Feuerwehr Einsätze	129'300.00		100'000		100'545.00	
3010.02	Sold Feuerwehr Übungen	176'847.50		170'000		169'223.75	
3010.09	Erstattung Löhne Gemeindepersonal	-720.00				-360.00	
3050.00	AG-Beiträge AHV, IV, EO, ALV, VK	15'420.30		30'200		15'653.15	
3052.00	AG-Beiträge an Pensionskassen	21'802.80		22'800		20'286.60	
3053.00	AG-Beiträge Unfall-/Personal-Haftpflicht	4'502.25		9'100		4'814.10	
3054.00	AG-Beiträge Familienausgleichskasse	2'461.40		5'800		2'498.70	
3055.00	AG-Beiträge Krankentaggeldvers.	3'327.20		8'200		3'608.10	
3090.00	Aus- und Weiterbildung des eigenen Personals	30'036.55		29'900		13'716.50	
3099.00	Übriger Personalaufwand	6'113.95		9'000		8'156.80	
3099.52	Festanställe					188.85	
3100.00	Büromaterial	717.70		800		285.90	
3101.00	Betriebs-, Verbrauchsmaterial	9'471.74		10'200		10'529.82	

Erfolgsrechnung

Einzelkonten nach Funktionen		Rechnung 2025		Budget 2025		Rechnung 2024	
		Aufwand	Ertrag	Aufwand	Ertrag	Aufwand	Ertrag
3101.01	Treibstoffe VV	4'281.85		8'000		4'064.70	
3101.02	B + V Reinigung	3'919.85		3'500		308.75	
3101.03	B + V Instandhaltung	40.70		800		420.30	
3102.00	Drucksachen, Publikationen	645.90		2'500		1'826.90	
3103.00	Fachliteratur, Zeitschriften	922.00		2'300		1'857.00	
3110.00	Anschaffung Büromöbel und -geräte					485.65	
3110.02	Anschaffung Mannschaftsausrüstung	25'723.55		26'500		13'858.46	
3111.00	Anschaffung Apparate, Maschinen usw.	31'000.18		35'200		47'533.75	
3119.00	Anschaffung übr. nicht aktivierbare Anl.	16'537.25					
3120.00	Ver- und Entsorgung Liegenschaft VV	1'057.05		100		693.75	
3120.01	Wasser	1'073.96		1'100		1'095.00	
3120.02	Abwasser	1'043.19		1'100		1'104.20	
3120.03	Elektrizität	12'875.00		12'000		11'785.35	
3120.05	Erdgas	23'284.15		25'000		23'001.80	
3130.00	Dienstleistungen Dritter	2'253.40		2'400		3'302.70	
3130.01	Telefon, Porti und allg. Verwaltungskosten	3'421.80		4'300		3'147.05	
3130.02	Mitgliedschaften und Verbandsbeiträge	8'624.35		10'800		8'475.85	
3130.04	Sicherheit und Bewachung	10'626.70		12'700		10'880.70	
3130.05	Reinigung und Pflege	14'283.35		17'400		15'352.55	
3130.13	Anlässe und Empfänge	12'274.65		12'500		12'233.62	
3132.00	Honorar Berater/Gutachter/Fachexperte	1'671.25		5'000		5'200.90	
3134.00	Versicherungsprämien	19'162.50		18'600		18'630.85	
3137.00	Steuern und Abgaben	2'860.25		2'700		2'779.40	
3141.10	Winterdienst durch Dritte	1'195.85		1'200		1'496.25	
3144.02	IH Bauteile 1-13	811.30		800			
3144.03	IH Techn. Anlagen			4'400		2'944.35	
3144.05	DL Dritter IH Bauteile 1-13	4'329.60		7'600		264.85	
3144.06	DL Dritter IH Techn. Anlagen	18'556.21		20'500		18'195.50	
3144.07	DL Dritter IH Umgebung/Garten/Winterd.			500			
3144.09	IS + Erneuerung Techn. Anlagen			5'600			
3150.00	Unterhalt Büromöbel und -geräte	864.05		500			
3151.00	Unterhalt Apparate, Maschinen usw.	29'059.78		48'900		68'092.99	
3300.40	Planmässige Abschreibung Hochbauten	113'188.00		113'200		113'188.00	
3300.60	Planmässige Abschreibung Mobilien	36'944.00		31'900		36'946.00	

Erfolgsrechnung

Einzelkonten nach Funktionen		Rechnung 2025		Budget 2025		Rechnung 2024	
		Aufwand	Ertrag	Aufwand	Ertrag	Aufwand	Ertrag
3611.00	Entschädigung Kantone/Konkordate			1'500			
3900.10	Anteil Kosten Interne Dienste	11'600.00		9'900		11'600.00	
3900.20	Anteil EDV-Aufwand	27'500.00		32'000		31'700.00	
3910.10	Anteil Finanzverwaltung	4'000.00		4'000		4'000.00	
3920.00	Interne Verrechnung Pacht/Mieten/Benützung	255'300.00		255'300		255'300.00	
4210.00	Gebühren für Amtshandlungen		40'618.30		100'000		66'273.35
4260.00	Rückerstattung/Kostenbeteiligung Dritter						6'500.00
4260.01	Entschädigung Fehlalarme		41'320.00		40'000		37'090.00
4260.02	Rückerstattungen Feuerwehr		64'960.30		60'000		53'664.10
4260.05	Rückerstattungen Versicherungen		721.50				
4631.00	Beiträge von Kantonen und Konkordaten		-80				9'165.80
4920.00	Interne Verrechnung Pacht/Miete/Benützung		255'300.00		255'300		255'300.00
16	Verteidigung	613'258.95	161'914.76	491'500	7'100	604'261.57	198'847.55
	Nettoergebnis		451'344.19		484'400		405'414.02
1610	Militärische Verteidigung	117'743.57	2'027.10	122'500	2'500	77'046.18	1'919.40
	Nettoergebnis		115'716.47		120'000		75'126.78
3000.00	Behörden und Kommissionen	875.00		2'100		2'100.00	
3010.00	Löhne Gemeindepersonal	10'203.85		12'600		12'183.73	
3050.00	AG-Beiträge AHV, IV, EO, ALV, VK	656.80		1'100		786.60	
3052.00	AG-Beiträge an Pensionskassen	1'519.00		1'900		1'685.40	
3053.00	AG-Beiträge Unfall-/Personal-Haftpflicht	179.95		400		201.30	
3054.00	AG-Beiträge Familienausgleichskasse	105.00		300		125.50	
3055.00	AG-Beiträge Krankentaggeldvers.	193.25		400		249.75	
3099.00	Übriger Personalaufwand	73.90				20.00	
3100.00	Büromaterial	73.50		200			
3101.00	Betriebs-, Verbrauchsmaterial	4'500.85		6'500		1'868.85	
3103.00	Fachliteratur, Zeitschriften			100			
3120.00	Ver- und Entsorgung Liegenschaft VV	218.05		800		206.75	
3120.01	Wasser	59.70		200		58.85	
3120.02	Abwasser	69.80		300		129.60	
3120.03	Elektrizität	4'069.80		4'000		4'392.15	
3130.01	Telefon, Porti und allg. Verwaltungskosten	81.00		100		54.00	

Erfolgsrechnung

Einzelkonten nach Funktionen		Rechnung 2025		Budget 2025		Rechnung 2024	
		Aufwand	Ertrag	Aufwand	Ertrag	Aufwand	Ertrag
3132.00	Honorar Berater/Gutachter/Fachexperte			1'700		1'700.00	
3134.00	Versicherungsprämien	2'653.85		3'100		2'794.20	
3144.00	Unterhalt Hochbau,Gebäude	17'037.55		800		554.95	
3144.02	IH Bauteile 1-13			300			
3144.03	IH Techn. Anlagen			300			
3144.05	DL Dritter IH Bauteile 1-13	26'591.67		27'000		1'587.50	
3144.06	DL Dritter IH Techn. Anlagen	1'417.25		1'900		767.25	
3144.07	DL Dritter IH Umgebung/Garten/Winterd.	18'235.50		18'100		5'718.20	
3144.10	IS + Erneuerung Umgebung/Garten/Winterd.	3'785.90		4'300			
3151.00	Unterhalt Apparate, Maschinen usw.	3'556.20		7'100		17'276.40	
3160.00	Miete und Pacht Liegenschaften	9'334.20		9'400		9'334.20	
3169.00	Übrige Mieten und Benützungskosten					1'000.00	
3199.00	Übriger Betriebsaufwand			200			
3300.30	Planmässige Abschreibung übr. Tiefbauten	10'009.00		10'000		10'008.00	
3300.40	Planmässige Abschreibung Hochbauten	-5'207.00		-200		-5'207.00	
3634.00	Beiträge an öffentliche Unternehmen	7'450.00		7'500		7'450.00	
4240.00	Benützungsgebühren/Dienstleistungen		2'027.10		2'500		1'919.40
1620	Zivilschutz	492'748.88	159'887.66	357'600	4'600	521'222.99	196'928.15
	Nettoergebnis		332'861.22		353'000		324'294.84
3000.00	Behörden und Kommissionen	22'631.20		20'200		21'366.50	
3010.00	Löhne Gemeindepersonal	146'439.45		148'500		143'815.36	
3010.09	Erstattung Löhne Gemeindepersonal	-2'200.45				-7'025.35	
3050.00	AG-Beiträge AHV, IV, EO, ALV, VK	10'275.55		10'800		8'930.15	
3052.00	AG-Beiträge an Pensionskassen	16'438.50		17'300		15'252.85	
3053.00	AG-Beiträge Unfall-/Personal-Haftpflicht	3'582.25		4'100		3'098.90	
3054.00	AG-Beiträge Familienausgleichskasse	1'639.80		2'200		1'425.75	
3055.00	AG-Beiträge Krankentaggeldvers.	2'948.65		3'100		2'567.50	
3090.00	Aus- und Weiterbildung des eigenen Personals	1'649.20		1'500		13'114.55	
3090.10	Zivilschutzkurse und -übungen	15'876.80		16'000		302.68	
3099.00	Übriger Personalaufwand			700		220.00	
3101.00	Betriebs-, Verbrauchsmaterial	2'943.63		3'000		254.58	
3101.01	Treibstoffe VV	681.25		4'700		679.70	
3110.02	Anschaffung Mannschaftsausrüstung	1'089.77		6'300		5'674.80	

Erfolgsrechnung

Einzelkonten nach Funktionen	Rechnung 2025		Aufwand	Budget 2025		Rechnung 2024	
	Aufwand	Ertrag		Ertrag	Aufwand	Ertrag	
3111.00	Anschaffung Apparate, Maschinen usw.	2'026.35		2'200		5'549.35	
3111.02	Anschaffungen z.L. Fonds EAG	34'456.35				58'267.85	
3120.00	Ver- und Entsorgung Liegenschaft VV	58.80		500		531.75	
3120.01	Wasser			100			
3120.02	Abwasser			100			
3120.03	Elektrizität	5'856.55		5'600		6'997.70	
3130.00	Dienstleistungen Dritter	48'934.35		5'000		62'890.15	
3130.01	Telefon, Porti und allg. Verwaltungskosten	2'147.35		3'600		2'028.80	
3130.02	Mitgliedschaften und Verbandsbeiträge	50.00				50.00	
3130.26	Behörden und Kommissionen (Externe)			1'400			
3132.00	Honorar Berater/Gutachter/Fachexperte	28'554.85		20'000		27'833.60	
3134.00	Versicherungsprämien	2'982.15		4'100		3'185.15	
3137.00	Steuern und Abgaben	257.00		300		129.50	
3143.00	Unterhalt übrige Tiefbauten	4'081.10		7'600		857.65	
3151.00	Unterhalt Apparate, Maschinen usw.	7'899.53		7'300		7'956.59	
3170.00	Reisekosten und Spesen	448.90		700		829.25	
3199.00	Übriger Betriebsaufwand					407.05	
3300.40	Planmässige Abschreibung Hochbauten					926.63	
3701.00	Durchlaufende Beiträge Kanton/Konkordat	68'800.00				68'000.00	
3900.10	Anteil Kosten Interne Dienste	2'300.00		2'500		2'300.00	
3900.20	Anteil EDV-Aufwand	31'900.00		29'000		33'700.00	
3910.10	Anteil Finanzverwaltung	4'000.00		4'000		4'000.00	
3920.00	Interne Verrechnung Pacht/Mieten/Benützung	24'000.00		24'000		24'000.00	
3920.10	Interne Verrechnung Raumbuchungen			1'200		1'104.00	
4210.00	Gebühren für Amtshandlungen		1'477.55		1'400		3'856.90
4260.00	Rückerstattung/Kostenbeteiligung Dritter		45'143.76				56'083.40
4270.00	Bussen		480.00		200		240.00
4501.01	Entnahmen aus Fonds EAG		34'456.35				58'267.85
4631.00	Beiträge von Kantonen und Konkordaten		8'000.00		3'000		8'950.00
4637.00	Beiträge von privaten Haushalten		1'530.00				1'530.00
4707.00	Durchlaufende Beiträge private Haushalte		68'800.00				68'000.00
1621	Ziviler Gemeindeführungsstab	2'766.50		11'400		5'992.40	
	Nettoergebnis		2'766.50		11'400		5'992.40

Erfolgsrechnung

Einzelkonten nach Funktionen		Rechnung 2025		Budget 2025		Rechnung 2024	
		Aufwand	Ertrag	Aufwand	Ertrag	Aufwand	Ertrag
3000.52	Tag- und Sitzungsgelder			1'400		810.00	
3050.00	AG-Beiträge AHV, IV, EO, ALV, VK					57.85	
3053.00	AG-Beiträge Unfall-/Personal-Haftpflicht					7.55	
3054.00	AG-Beiträge Familienausgleichskasse					9.55	
3055.00	AG-Beiträge Krankentaggeldvers.					16.35	
3102.00	Drucksachen, Publikationen	64.00		500			
3130.00	Dienstleistungen Dritter	2'702.50		9'000		5'091.10	
3130.13	Anlässe und Empfänge			500			
2	BILDUNG	147'104.00		156'200		162'709.00	
	Nettoergebnis		147'104.00		156'200		162'709.00
29	Übriges Bildungswesen	147'104.00		156'200		162'709.00	
	Nettoergebnis		147'104.00		156'200		162'709.00
2990	Bildung, Übriges	147'104.00		156'200		162'709.00	
	Nettoergebnis		147'104.00		156'200		162'709.00
3631.05	Beiträge an Kanton (Jugendhilfe)	147'104.00		156'200		162'709.00	
3	KULTUR, SPORT UND FREIZEIT	4'827'921.78	1'758'806.60	5'172'200	1'593'800	4'553'100.91	1'595'403.49
	Nettoergebnis		3'069'115.18		3'578'400		2'957'697.42
31	Kulturerbe	42'649.80		46'200		40'568.95	
	Nettoergebnis		42'649.80		46'200		40'568.95
3120	Denkmalpflege und Heimatschutz	42'649.80		46'200		40'568.95	
	Nettoergebnis		42'649.80		46'200		40'568.95
3102.00	Drucksachen, Publikationen	50.00		500		160.00	
3130.02	Mitgliedschaften und Verbandsbeiträge	150.00		100		150.00	
3130.08	Öffentlichkeitsarbeit			100			
3132.00	Honorar Berater/Gutachter/Fachexperte	42'449.80		45'000		40'048.95	
3637.00	Beiträge an private Haushalte			500		210.00	

Erfolgsrechnung

Einzelkonten nach Funktionen		Rechnung 2025		Budget 2025		Rechnung 2024	
		Aufwand	Ertrag	Aufwand	Ertrag	Aufwand	Ertrag
32	Kultur, Übrige Nettoergebnis	1'582'304.44	688'224.09	1'567'100	588'500	1'526'465.61	659'827.54
			894'080.35		978'600		866'638.07
3210	Bibliotheken und Literatur Nettoergebnis	637'189.18	35'786.70	637'700	40'000	612'189.84	35'002.72
			601'402.48		597'700		577'187.12
3010.00	Löhne Gemeindepersonal	281'093.60		277'800		271'391.05	
3010.09	Erstattung Löhne Gemeindepersonal	-3'520.55					
3050.00	AG-Beiträge AHV, IV, EO, ALV, VK	17'989.95		17'800		17'532.75	
3052.00	AG-Beiträge an Pensionskassen	33'640.95		33'900		30'066.60	
3053.00	AG-Beiträge Unfall-/Personal-Haftpflicht	4'790.25		4'700		3'998.90	
3054.00	AG-Beiträge Familienausgleichskasse	2'871.80		3'500		2'799.00	
3055.00	AG-Beiträge Krankentaggeldvers.	4'874.90		4'900		4'751.10	
3090.00	Aus- und Weiterbildung des eigenen Personals	216.20		1'000		513.50	
3099.00	Übriger Personalaufwand					439.80	
3102.00	Drucksachen, Publikationen	1'984.60		1'500		626.89	
3103.00	Fachliteratur, Zeitschriften	64'505.43		65'000		64'162.44	
3110.00	Anschaffung Büromöbel und -geräte	2'702.50		2'500		796.40	
3110.01	Anschaffung Ausrüstungsmaterial	1'469.95		3'500		3'978.30	
3130.00	Dienstleistungen Dritter	746.10		800		629.10	
3130.01	Telefon, Porti und allg. Verwaltungskosten	1'465.75		1'500		1'297.26	
3130.02	Mitgliedschaften und Verbandsbeiträge	575.00		600		575.00	
3130.13	Anlässe und Empfänge	3'700.00		4'000		4'160.75	
3134.00	Versicherungsprämien	648.50		600		648.50	
3144.01	NK Miete Gemeindehaus	29'235.70		26'300		29'770.40	
3150.00	Unterhalt Büromöbel und -geräte	303.00		800		308.50	
3160.01	Miete Gemeindehaus	103'978.80		103'500		103'978.80	
3170.00	Reisekosten und Spesen	328.85		800		264.50	
3199.00	Übriger Betriebsaufwand	687.90		1'000		1'100.30	
3900.10	Anteil Kosten Interne Dienste	11'600.00		12'400		11'600.00	
3900.20	Anteil EDV-Aufwand	71'300.00		69'300		56'800.00	
4240.00	Benützungsgebühren/Dienstleistungen		35'786.70		40'000		35'002.72
3290	Kultur, Übriges Nettoergebnis	945'115.26	652'437.39	929'400	548'500	914'275.77	624'824.82
			292'677.87		380'900		289'450.95

Erfolgsrechnung

Einzelkonten nach Funktionen	Rechnung 2025		Budget 2025		Rechnung 2024	
	Aufwand	Ertrag	Aufwand	Ertrag	Aufwand	Ertrag
3000.00			12'000		20'400.00	
3010.00			203'000		174'400.87	
3010.03	8'458.70		4'000		5'138.05	
3050.00	12'233.40		14'200		11'908.89	
3052.00	23'125.20		26'100		21'002.86	
3053.00	3'154.55		3'100		2'712.95	
3054.00	1'952.95		2'800		1'891.61	
3055.00	3'357.80		3'900		3'137.41	
3090.00	5'940.00		1'500			
3099.00			500		531.15	
3100.00			200			
3101.00	1'336.45		1'700		1'555.87	
3102.00	28'429.29		39'000		29'264.80	
3111.00	7'320.25		8'000		6'293.70	
3119.00	75.75		1'500			
3130.00	356'496.35		310'000		335'468.85	
3130.01	13'558.34		8'900		11'603.00	
3130.08	7'387.25		7'300		5'541.40	
3130.13	56'896.38		64'000		58'859.65	
3134.00	367.70		900		367.70	
3137.00	705.60		1'000		739.57	
3149.00			300		336.64	
3160.02	67'786.00		55'000		72'642.00	
3170.00	1'553.00		2'100		2'083.35	
3181.00	200.00					
3192.00	3'131.85		4'000		3'504.75	
3199.00	36.40		2'500		27.70	
3636.00	28'500.00		25'500		24'000.00	
3900.10	7'000.00		7'400		7'000.00	
3900.20	33'300.00		32'700		25'300.00	
3910.10	6'000.00		6'000		6'000.00	
3920.00	75'300.00		75'300		75'300.00	
3920.10	7'504.00		5'000		7'263.00	
4231.00						
		358'480.50		285'000		333'515.00

Erfolgsrechnung

Einzelkonten nach Funktionen		Rechnung 2025		Budget 2025		Rechnung 2024	
		Aufwand	Ertrag	Aufwand	Ertrag	Aufwand	Ertrag
4240.00	Benützungsgebühren/Dienstleistungen		116'810.15		95'000		109'722.00
4250.00	Verkäufe		44'216.84		53'000		44'387.67
4260.00	Rückerstattung/Kostenbeteiligung Dritter		38'757.90		48'100		43'843.15
4470.01	Mietzinsen von Schule		24'101.00		10'600		18'459.00
4472.01	Gratis Benützungsgebühren		67'786.00		55'000		72'642.00
4920.10	Interne Verrechnung Raumbuchungen		2'285.00		1'800		2'256.00
33	Medien	272'128.05	40'000.00	268'000	37'000	287'249.70	37'000.00
	Nettoergebnis		232'128.05		231'000		250'249.70
3320	Massenmedien	272'128.05	40'000.00	268'000	37'000	287'249.70	37'000.00
	Nettoergebnis		232'128.05		231'000		250'249.70
3000.52	Tag- und Sitzungsgelder			1'900		490.00	
3010.00	Löhne Gemeindepersonal	210.00					
3050.00	AG-Beiträge AHV, IV, EO, ALV, VK					33.00	
3053.00	AG-Beiträge Unfall-/Personal-Haftpflicht					1.75	
3054.00	AG-Beiträge Familienausgleichskasse					5.25	
3055.00	AG-Beiträge Krankentaggeldvers.					6.50	
3130.00	Dienstleistungen Dritter	270'658.05		266'000		285'733.20	
3130.26	Behörden und Kommissionen (Externe)	1'260.00				980.00	
3920.10	Interne Verrechnung Raumbuchungen			100			
4612.00	Entschädigung von Gemeinden		40'000.00		37'000		37'000.00
34	Sport und Freizeit	2'930'839.49	1'030'582.51	3'290'900	968'300	2'698'816.65	898'575.95
	Nettoergebnis		1'900'256.98		2'322'600		1'800'240.70
3410	Sport	2'253'794.19	955'582.51	2'693'600	893'300	2'233'535.89	823'132.50
	Nettoergebnis		1'298'211.68		1'800'300		1'410'403.39
3010.00	Löhne Gemeindepersonal	310'753.62		289'300		252'639.17	
3010.03	Aushilfen	53'969.30		92'100		64'432.45	
3010.09	Erstattung Löhne Gemeindepersonal					-22'141.00	
3050.00	AG-Beiträge AHV, IV, EO, ALV, VK	22'059.70		24'500		19'302.60	
3052.00	AG-Beiträge an Pensionskassen	35'930.25		39'500		25'080.05	
3053.00	AG-Beiträge Unfall-/Personal-Haftpflicht	7'040.90		9'700		7'076.50	

Erfolgsrechnung

Einzelkonten nach Funktionen	Rechnung 2025		Budget 2025		Rechnung 2024	
	Aufwand	Ertrag	Aufwand	Ertrag	Aufwand	Ertrag
3054.00 AG-Beiträge Familienausgleichskasse	3'631.85		4'800		3'090.20	
3055.00 AG-Beiträge Krankentaggeldvers.	6'359.60		6'700		4'057.70	
3090.00 Aus- und Weiterbildung des eigenen Personals	1'105.00		2'500		1'230.01	
3099.00 Übriger Personalaufwand	6'901.00		10'300		4'964.18	
3099.52 Festanlässe	882.72		1'000		99.03	
3100.00 Büromaterial	906.53		1'000		1'041.03	
3101.00 Betriebs-, Verbrauchsmaterial	3'312.00		3'600		3'128.22	
3101.01 Treibstoffe VV	3'932.32		6'700		3'577.60	
3101.02 B + V Reinigung	31'999.55		26'000		23'287.30	
3101.03 B + V Instandhaltung	6'011.92		8'300		4'512.26	
3101.04 B + V Umgebung	10'667.95		13'000		11'677.25	
3101.05 B + V Übriges Betriebsmaterial	4'492.37		4'800		3'895.98	
3101.06 B + V Badishop	2'534.98		2'500		1'620.03	
3101.07 Chemikalien	16'877.15		17'100		16'904.51	
3101.10 Signalisationstafeln, Schneezeichen	529.97		800			
3101.51 Glühbirnen	301.16		300		227.89	
3101.54 Reinigungsmaterial	236.68		400		348.20	
3105.00 Lebensmittel	164.81		600			
3106.00 Medizinisches Material	1'112.07		1'200		736.18	
3110.00 Anschaffung Büromöbel und -geräte	5'558.47		6'000		8'267.99	
3110.01 Anschaffung Ausrüstungsmaterial	19'282.74		21'200		8'519.69	
3111.00 Anschaffung Apparate, Maschinen usw.	1'425.53		1'600			
3111.01 Anschaffung Werkzeug	693.98		800		160.69	
3112.00 Anschaffung Kleider/Wäsche/Vorhänge	1'945.98		2'000		1'676.32	
3113.00 Anschaffung Hardware	2'542.55		3'200		2'570.12	
3119.00 Anschaffung übr. nicht aktivierbare Anl.	39'395.35					
3120.00 Ver- und Entsorgung Liegenschaft VV	16'111.83		18'700		16'184.97	
3120.01 Wasser	7'304.58		20'000		13'951.25	
3120.02 Abwasser	16'429.46		22'000		27'933.10	
3120.03 Elektrizität	92'599.49		74'000		113'493.44	
3120.05 Erdgas	19'339.78		30'000		27'709.48	
3120.06 Fernwärme	30'042.31		47'500		28'290.50	
3130.00 Dienstleistungen Dritter	862.99		6'000		3'856.25	
3130.01 Telefon, Porti und allg. Verwaltungskosten	2'289.04		3'000		1'936.08	

Erfolgsrechnung

Einzelkonten nach Funktionen	Rechnung 2025		Budget 2025		Rechnung 2024	
	Aufwand	Ertrag	Aufwand	Ertrag	Aufwand	Ertrag
3130.02	Mitgliedschaften und Verbandsbeiträge	319.98		900		550.00
3130.04	Sicherheit und Bewachung	34'285.00		38'900		28'934.86
3130.05	Reinigung und Pflege	138'309.20		121'700		129'163.65
3130.13	Anlässe und Empfänge	813.49		1'500		86.12
3132.00	Honorar Berater/Gutachter/Fachexperte	1'997.80		16'700		10'251.85
3134.00	Versicherungsprämien	13'783.85		14'900		13'588.00
3134.01	Versicherungsfälle	2'761.75				
3137.00	Steuern und Abgaben	3'228.10		5'100		4'134.18
3140.00	Unterhalt an Grundstücken					562.12
3140.01	Unterhalt Bauteile 1-13					1'729.42
3140.02	IS + Erneuerung Bauteile 1-13	13'889.22		15'000		15'444.87
3141.01	Unterhalt Umgebung	4'446.32		5'600		7'791.14
3141.10	Winterdienst durch Dritte	2'391.65		2'400		2'992.50
3144.02	IH Bauteile 1-13	10'275.18		11'000		13'406.44
3144.03	IH Techn. Anlagen	15'319.82		17'300		25'436.72
3144.04	IH Umgebung/Garten/Winterd.	12'975.76		30'800		23'289.62
3144.05	DL Dritter IH Bauteile 1-13	49'955.75		52'000		55'430.77
3144.06	DL Dritter IH Techn. Anlagen	93'992.10		97'500		154'389.49
3144.07	DL Dritter IH Umgebung/Garten/Winterd.	146'718.37		258'500		203'128.40
3144.08	IS + Erneuerung Bauteile 1-13	2'424.30		6'000		1'013.15
3144.09	IS + Erneuerung Techn. Anlagen	18'492.30		22'500		36'810.50
3144.10	IS + Erneuerung Umgebung/Garten/Winterd.	31'057.33		34'300		18'235.82
3145.00	Unterhalt Wald	1'830.00		3'300		386.49
3151.00	Unterhalt Apparate, Maschinen usw.	17'193.27		27'200		20'056.30
3151.01	Unterhalt Technische Anlagen	2'602.36		3'000		2'389.08
3160.02	Gratis Benützungsgebühren	294'558.00		241'000		268'342.00
3169.00	Übrige Mieten und Benützungskosten	205.00		400		
3170.00	Reisekosten und Spesen	1'272.30				1'282.05
3300.10	Planmässige Abschreibung Strasse/Weg	17'070.00		17'100		17'070.00
3300.30	Planmässige Abschreibung übr. Tiefbauten	16'941.00		57'500		16'940.00
3300.40	Planmässige Abschreibung Hochbauten	342'546.00		487'100		306'628.00
3300.60	Planmässige Abschreibung Mobilien	47'354.00		140'200		21'664.00
3636.00	Beitrag private Org. ohne Erwerbszweck	82'247.51		84'500		102'171.13
3660.60	Planm. Abschr. Investition private Org. ohne Erwerbszweck			7'600		

Erfolgsrechnung

Einzelkonten nach Funktionen		Rechnung 2025		Budget 2025		Rechnung 2024	
		Aufwand	Ertrag	Aufwand	Ertrag	Aufwand	Ertrag
3900.10	Anteil Kosten Interne Dienste	11'600.00		12'300		11'700.00	
3900.20	Anteil EDV-Aufwand	27'400.00		31'100		27'200.00	
3910.10	Anteil Finanzverwaltung	6'000.00		6'000		6'000.00	
4240.00	Benützungsgebühren/Dienstleistungen		4'505.09		7'000		4'505.09
4240.01	Parkgebühren		15'055.00		16'000		18'345.00
4240.30	Saisonkarten Schwimmbad		102'886.21		110'000		67'923.22
4240.31	Einzeleintritte Schwimmbad		190'099.93		220'000		171'944.96
4240.32	Abonnemente Schwimmbad		31'905.64		40'000		24'722.48
4250.02	Badishop		8'587.29		7'000		7'718.78
4260.00	Rückerstattung/Kostenbeteiligung Dritter		17'653.95				10'572.27
4260.05	Rückerstattungen Versicherungen		2'350.15				
4260.07	Rückerstattungen Raumnebenkosten VV		30'437.50		45'500		41'443.65
4470.00	Pacht- und Mietzinse Liegenschaften VV		15'600.00		-15'600		16'900.00
4470.01	Mietzinsen von Schule		107'748.00		113'300		90'976.00
4470.31	Pachtzinsen VV Restaurants		55'419.75		61'000		38'586.80
4472.00	Vergütung für Benützung Liegenschaften		64'822.00		34'000		54'059.25
4472.01	Gratis Benützungsgebühren		294'672.00		241'000		268'342.00
4479.00	Raumnebenkosten VV				800		
4920.10	Interne Verrechnung Raumbuchungen		13'840.00		13'300		7'093.00
3420	Freizeit	677'045.30	75'000.00	597'300	75'000	465'280.76	75'443.45
	Nettoergebnis		602'045.30		522'300		389'837.31
3010.00	Löhne Gemeindepersonal	152'428.74		180'200		125'246.47	
3010.09	Erstattung Löhne Gemeindepersonal	-4'847.35				-359.70	
3049.00	Übrige Zulagen	558.00		1'600		1'005.35	
3050.00	AG-Beiträge AHV, IV, EO, ALV, VK	9'550.60		11'600		8'609.60	
3052.00	AG-Beiträge an Pensionskassen	15'422.80		21'900		2'427.00	
3053.00	AG-Beiträge Unfall-/Personal-Haftpflicht	3'518.35		5'400		3'288.05	
3054.00	AG-Beiträge Familienausgleichskasse	1'524.70		2'300		1'374.20	
3055.00	AG-Beiträge Krankentaggeldvers.	2'567.35		3'200		2'332.80	
3090.00	Aus- und Weiterbildung des eigenen Personals	1'206.55		1'600			
3099.00	Übriger Personalaufwand	1'174.20		1'200		1'333.80	
3101.01	Treibstoffe VV	2'240.60		3'500		3'459.05	
3101.02	B + V Reinigung	305.65		1'000		1'086.90	

Erfolgsrechnung

Einzelkonten nach Funktionen		Rechnung 2025		Budget 2025		Rechnung 2024	
		Aufwand	Ertrag	Aufwand	Ertrag	Aufwand	Ertrag
3101.03	B + V Instandhaltung	727.75		1'300		849.35	
3101.04	B + V Umgebung	15'164.20		19'300		5'915.95	
3111.00	Anschaffung Apparate, Maschinen usw.	6'475.45		6'500		7'091.80	
3111.01	Anschaffung Werkzeug	1'425.30		1'500		923.70	
3112.00	Anschaffung Kleider/Wäsche/Vorhänge					149.00	
3120.00	Ver- und Entsorgung Liegenschaft VV	2'314.80		3'500		4'362.95	
3120.03	Elektrizität	1'302.05		1'100		983.80	
3130.00	Dienstleistungen Dritter	180'477.90		30'100		12'244.10	
3130.01	Telefon, Porti und allg. Verwaltungskosten	830.00		800		75.00	
3130.05	Reinigung und Pflege	12'244.25		8'500		6'929.25	
3132.00	Honorar Berater/Gutachter/Fachexperte	15'572.00		15'000		8'666.85	
3134.00	Versicherungsprämien	661.75		700		651.10	
3137.00	Steuern und Abgaben	1'447.05		1'200		1'291.50	
3144.02	IH Bauteile 1-13	56.65		500		129.45	
3144.04	IH Umgebung/Garten/Winterd.			500		400.00	
3144.05	DL Dritter IH Bauteile 1-13	11'023.95		14'200		3'690.55	
3144.06	DL Dritter IH Techn. Anlagen	5'160.30		4'700		2'570.75	
3144.07	DL Dritter IH Umgebung/Garten/Winterd.			4'800		2'038.30	
3151.00	Unterhalt Apparate, Maschinen usw.	2'172.15		11'000		6'025.50	
3160.00	Miete und Pacht Liegenschaften	50'480.00		54'000		49'963.05	
3170.00	Reisekosten und Spesen			500			
3300.30	Planmässige Abschreibung übr. Tiefbauten	150'784.00		150'800		151'469.36	
3300.40	Planmässige Abschreibung Hochbauten	28'775.56		28'800		44'755.93	
3900.10	Anteil Kosten Interne Dienste	2'300.00		2'500		2'300.00	
3910.10	Anteil Finanzverwaltung	2'000.00		2'000		2'000.00	
4260.11	Rückerstattung Energie						443.45
4920.00	Interne Verrechnung Pacht/Miete/Benützung		75'000.00		75'000		75'000.00
4	GESUNDHEIT	9'575'233.13	241'313.27	7'883'800	5'400	9'805'029.54	3'655.00
	Nettoergebnis		9'333'919.86		7'878'400		9'801'374.54
41	Spitäler, Kranken- und Pflegeheime	4'990'366.02	236'988.97	4'991'600		5'696'057.74	
	Nettoergebnis		4'753'377.05		4'991'600		5'696'057.74

Erfolgsrechnung

Einzelkonten nach Funktionen		Rechnung 2025		Budget 2025		Rechnung 2024	
		Aufwand	Ertrag	Aufwand	Ertrag	Aufwand	Ertrag
4120	Kranken-, Alters- und Pflegeheime	4'970'010.82	236'988.97	4'991'600		5'696'057.74	
	Nettoergebnis		4'733'021.85		4'991'600		5'696'057.74
3612.00	Entschädigung Gemeinde/Zweckverbände	14'474.15					
3634.01	Beiträge an VitaFutura AG	2'337'265.77		2'215'800		1'941'784.87	
3634.40	Beiträgen an öffentliche Unternehmen	2'618'270.90		1'975'800		2'503'483.90	
3650.40	WB Bet. VV öffentliche Unternehmen			800'000		1'250'788.97	
4490.00	Aufwertungen VV		236'988.97				
4125	Pflegefinanzierung Kranken-, Alters- und Pflegeheime	20'355.20					
	Nettoergebnis		20'355.20				
3635.00	Beiträge an private Unternehmen	20'355.20					
42	Ambulante Krankenpflege	4'381'122.79		2'706'900		3'912'417.99	
	Nettoergebnis		4'381'122.79		2'706'900		3'912'417.99
4215	Pflegefinanzierung ambulante Krankenpflege (Spitex)	4'381'122.79		2'706'900		3'912'417.99	
	Nettoergebnis		4'381'122.79		2'706'900		3'912'417.99
3634.02	Beiträge an VitaFutura AG, Spitex	1'613'723.43		1'301'100		1'450'855.00	
3636.50	Beiträge an private Organisationen ohne Erwerbszweck	2'767'399.36		1'405'800		2'461'562.99	
43	Gesundheitsprävention	203'744.32	4'324.30	185'300	5'400	196'553.81	3'655.00
	Nettoergebnis		199'420.02		179'900		192'898.81
4310	Alkohol- und Drogenprävention	203'744.32	4'324.30	185'300	5'400	196'553.81	3'655.00
	Nettoergebnis		199'420.02		179'900		192'898.81
3010.00	Löhne Gemeindepersonal	26'803.28		25'500		25'252.44	
3050.00	AG-Beiträge AHV, IV, EO, ALV, VK	1'723.50		1'700		1'629.15	
3052.00	AG-Beiträge an Pensionskassen	3'505.20		3'600		537.70	
3053.00	AG-Beiträge Unfall-/Personal-Haftpflicht	438.60		500		365.90	
3054.00	AG-Beiträge Familienausgleichskasse	275.10		400		260.35	
3055.00	AG-Beiträge Krankentaggeldvers.	445.90		500		431.00	
3090.00	Aus- und Weiterbildung des eigenen Personals			500			
3101.00	Betriebs-, Verbrauchsmaterial	1'083.40					
3102.00	Drucksachen, Publikationen	4'429.25		500		1'654.02	

Erfolgsrechnung

Einzelkonten nach Funktionen		Rechnung 2025		Budget 2025		Rechnung 2024	
		Aufwand	Ertrag	Aufwand	Ertrag	Aufwand	Ertrag
3103.00	Fachliteratur, Zeitschriften	90.00		100		90.00	
3118.00	Anschaffung immaterielle Anlagen	54.80					
3130.00	Dienstleistungen Dritter	16'173.90		22'300		17'113.84	
3130.13	Anlässe und Empfänge	3'597.60		4'300		3'482.70	
3170.00	Reisekosten und Spesen			100			
3612.00	Entschädigung Gemeinde/Zweckverbände	143'072.79		123'100		143'680.71	
3920.00	Interne Verrechnung Pacht/Mieten/Benützung	1'700.00		1'700		1'700.00	
3920.10	Interne Verrechnung Raumbuchungen	351.00		500		356.00	
4210.00	Gebühren für Amtshandlungen		324.30		1'400		-345.00
4260.00	Rückerstattung/Kostenbeteiligung Dritter		4'000.00		4'000		4'000.00
5	SOZIALE SICHERHEIT	24'509'783.11	11'140'770.53	23'937'500	10'459'900	22'439'787.98	10'513'511.25
	Nettoergebnis		13'369'012.58		13'477'600		11'926'276.73
51	Krankheit und Unfall	801'227.32	813'636.10	816'100	818'600	720'647.89	705'282.00
	Nettoergebnis	12'408.78		2'500			15'365.89
5120	Prämienverbilligungen	801'227.32	813'636.10	816'100	818'600	720'647.89	705'282.00
	Nettoergebnis	12'408.78		2'500			15'365.89
3130.00	Dienstleistungen Dritter	1'143.52		6'000		1'157.64	
3181.00	Tatsächliche Forderungsverluste	150.00				9'524.25	
3635.10	Beiträge an oblig. Krankenpflegevers. (Krankenkassen) für Sozialhilfebeziehende	799'933.80		810'100		709'966.00	
4210.00	Gebühren für Amtshandlungen				1'000		
4290.01	Rückerstattungen Verlustscheine		3'188.20		7'500		3'312.05
4631.00	Beiträge von Kantonen und Konkordaten		399'301.20		431'200		336'668.65
4637.10	Durch Sozialhilfebeziehende rückerstattete Prämien; IPV, RDP u. weitere nachtr. Erträge		399'038.50		377'800		359'094.95
4637.11	Durch EL-Beziehende rückerstattete KVG-Prämien (zu Unr. bez. KVG-Prämien)				100		
4637.13	Durch EL-Beziehende rückerstattete KVG-Prämien (rechtm. bez. KVG-Prämien aus Nachl.)		12'108.20		1'000		6'206.35

Erfolgsrechnung

Einzelkonten nach Funktionen		Rechnung 2025		Budget 2025		Rechnung 2024	
		Aufwand	Ertrag	Aufwand	Ertrag	Aufwand	Ertrag
52	Invalidität	4'371'458.12	3'077'130.75	3'546'800	2'494'800	3'656'339.50	2'639'810.40
	Nettoergebnis		1'294'327.37		1'052'000		1'016'529.10
5220	Ergänzungsleistungen IV	4'371'458.12	3'077'130.75	3'546'800	2'494'800	3'656'339.50	2'639'810.40
	Nettoergebnis		1'294'327.37		1'052'000		1'016'529.10
3132.00	Honorar Berater/Gutachter/Fachexperte	6'709.60		4'500		3'675.60	
3181.20	Abschreibung Rückerstattungsforderung EL urm	11'898.00		2'000			
3637.20	Ergänzungsleistungen zur IV	4'128'904.00		3'324'300		3'446'653.00	
3637.22	EL-Krankheits-/Behinderungskosten (IV)	223'946.52		216'000		206'010.90	
4631.00	Beiträge von Kantonen und Konkordaten		3'004'442.00		2'439'600		2'363'321.00
4637.20	Rückerstattungen EL urm		71'094.00		50'000		245'720.00
4637.21	Rückerstattungen EL rm				5'000		
4637.22	Rückerst. EL-Krankheits-/Behinderungskosten urm		1'594.75		100		30'769.40
4637.23	Rückerst. EL-Krankheits-/Behinderungskosten rm				100		
53	Alter und Hinterlassene	5'570'574.29	3'795'010.33	5'156'400	3'415'600	4'998'543.67	3'413'257.20
	Nettoergebnis		1'775'563.96		1'740'800		1'585'286.47
5310	Alters- und Hinterlassenenversicherung AHV	28'640.55	11'411.00	68'300	11'300	41'044.45	21'822.00
	Nettoergebnis		17'229.55		57'000		19'222.45
3633.01	AHV-Beiträge für Nichterwerbstätige	28'640.55		68'300		41'044.45	
4611.10	Entschädigungen AHV-Zweigstelle		11'411.00		11'300		21'822.00
5320	Ergänzungsleistungen AHV	5'335'486.54	3'783'599.33	4'837'500	3'404'300	4'768'701.70	3'391'435.20
	Nettoergebnis		1'551'887.21		1'433'200		1'377'266.50
3132.00	Honorar Berater/Gutachter/Fachexperte	10'442.60		4'500		5'604.45	
3181.20	Abschreibung Rückerstattungsforderung EL urm	10'323.33		2'000		55'583.30	
3637.21	Ergänzungsleistungen zur AHV	4'886'953.00		4'468'000		4'380'340.00	
3637.23	EL-Krankheits-/Behinderungskosten (AHV)	427'767.61		363'000		327'173.95	
4290.20	Nachzahlung abgeschriebener Rückerstattungsforderungen EL (zu Unr. bez. L.)		73.93				
4631.00	Beiträge von Kantonen und Konkordaten		3'596'789.00		3'329'100		3'200'544.00
4637.20	Rückerstattungen EL urm		99'350.00		50'000		142'598.00
4637.21	Rückerstattungen EL rm		68'733.00		25'000		47'369.00

Erfolgsrechnung

Einzelkonten nach Funktionen		Rechnung 2025		Budget 2025		Rechnung 2024	
		Aufwand	Ertrag	Aufwand	Ertrag	Aufwand	Ertrag
4637.22	Rückerst. EL-Krankheits-/Behinderungskosten urm		6'341.15		100		924.20
4637.23	Rückerst. EL-Krankheits-/Behinderungskosten rm		12'312.25		100		
5330	Leistungen an Pensionierte			16'800			
	Nettoergebnis				16'800		
3064.00	Überbrückungsrenten			16'800			
5350	Leistungen an das Alter	206'447.20		233'800		188'797.52	
	Nettoergebnis		206'447.20		233'800		188'797.52
3102.00	Drucksachen, Publikationen	21'616.25		8'000			
3130.00	Dienstleistungen Dritter	170'242.95		207'000		174'385.52	
3130.08	Öffentlichkeitsarbeit			500			
3130.13	Anlässe und Empfänge			3'500			
3632.00	Beiträge Gemeinde/Zweckverbände	9'500.00		10'000		9'540.00	
3920.00	Interne Verrechnung Pacht/Mieten/Benützung	4'800.00		4'800		4'800.00	
3920.10	Interne Verrechnung Raumbuchungen	288.00				72.00	
54	Familie und Jugend	5'126'028.51	818'370.95	5'142'200	761'100	5'228'634.42	798'517.95
	Nettoergebnis		4'307'657.56		4'381'100		4'430'116.47
5430	Alimentenbevorschussung und -inkasso	397'423.05	154'723.00	368'000	201'200	393'429.25	179'058.86
	Nettoergebnis		242'700.05		166'800		214'370.39
3130.14	Betriebskosten	435.05					
3632.21	Alimentenbevorschussung AJB	396'988.00		368'000		393'429.25	
4637.01	Rückerstattungen Alimente		154'723.00		201'200		179'058.86
5440	Jugendschutz	3'367'318.94	69'169.66	3'233'300	69'500	3'538'408.40	73'038.80
	Nettoergebnis		3'298'149.28		3'163'800		3'465'369.60
3010.00	Löhne Gemeindepersonal	216'774.66		238'700		202'609.22	
3030.01	Entschädigungen Pflegeeltern					4'901.00	
3050.00	AG-Beiträge AHV, IV, EO, ALV, VK	13'955.70		15'300		13'402.55	
3052.00	AG-Beiträge an Pensionskassen	23'009.40		25'900		20'933.00	
3053.00	AG-Beiträge Unfall-/Personal-Haftpflicht	3'712.45		4'000		3'073.00	
3054.00	AG-Beiträge Familienausgleichskasse	2'228.15		3'000		2'139.50	

Erfolgsrechnung

Einzelkonten nach Funktionen	Rechnung 2025		Aufwand	Budget 2025		Rechnung 2024	
	Aufwand	Ertrag		Ertrag	Aufwand	Ertrag	
3055.00 AG-Beiträge Krankentaggeldvers.	3'781.50		4'200		3'546.65		
3090.00 Aus- und Weiterbildung des eigenen Personals	6'282.07		7'400		5'432.05		
3091.00 Personalwerbung			500				
3099.00 Übriger Personalaufwand	1'709.10		1'900		2'505.00		
3100.00 Büromaterial	61.50		100		10.50		
3101.00 Betriebs-, Verbrauchsmaterial	1'168.76		2'800		2'704.32		
3101.01 Treibstoffe VV	271.75		200		113.15		
3101.02 B + V Reinigung	2'996.10		1'300		1'026.80		
3101.03 B + V Instandhaltung			1'000				
3102.00 Drucksachen, Publikationen	376.03		400		137.00		
3103.00 Fachliteratur, Zeitschriften	125.20		200				
3105.00 Lebensmittel	1'806.85		1'900		2'368.55		
3110.02 Anschaffung Mannschaftsausrüstung	592.95		600		1'201.35		
3111.00 Anschaffung Apparate, Maschinen usw.	1'470.50		700		901.15		
3111.01 Anschaffung Werkzeug			100				
3118.00 Anschaffung immaterielle Anlagen	751.92				109.50		
3120.00 Ver- und Entsorgung Liegenschaft VV			1'500		21.00		
3120.01 Wasser	176.39		200		154.05		
3120.02 Abwasser	36.96		100				
3120.03 Elektrizität	1'846.90		1'600		1'265.65		
3130.00 Dienstleistungen Dritter	11'170.50		15'700		16'720.75		
3130.01 Telefon, Porti und allg. Verwaltungskosten	2'621.05		4'400		3'484.48		
3130.02 Mitgliedschaften und Verbandsbeiträge	2'950.00		3'000		1'950.00		
3130.05 Reinigung und Pflege	11'074.80		10'200		10'160.85		
3130.08 Öffentlichkeitsarbeit					1'508.85		
3130.13 Anlässe und Empfänge	18'892.19		25'100		7'267.73		
3134.00 Versicherungsprämien	1'300.50		1'700		1'361.55		
3137.00 Steuern und Abgaben	780.20		1'000		328.80		
3141.10 Winterdienst durch Dritte	1'195.80		1'200		1'496.25		
3144.02 IH Bauteile 1-13			500		495.55		
3144.03 IH Techn. Anlagen			1'400		187.85		
3144.05 DL Dritter IH Bauteile 1-13	636.70		500				
3144.06 DL Dritter IH Techn. Anlagen	649.65		2'000		743.20		
3144.07 DL Dritter IH Umgebung/Garten/Winterd.	3'785.50		4'800				

Erfolgsrechnung

Einzelkonten nach Funktionen		Rechnung 2025		Budget 2025		Rechnung 2024	
		Aufwand	Ertrag	Aufwand	Ertrag	Aufwand	Ertrag
3150.00	Unterhalt Büromöbel und -geräte			500			
3151.00	Unterhalt Apparate, Maschinen usw.			2'400		347.55	
3158.00	Unterhalt immaterielle Anlagen	1'715.61					
3170.00	Reisekosten und Spesen	46.90		200		17.20	
3300.40	Planmässige Abschreibung Hochbauten	16'256.00		16'300		16'255.00	
3631.05	Beiträge an Kanton (Jugendhilfe)	669'148.00		660'300		641'471.00	
3631.06	Beiträge an Kanton (ergänz. Hilfen zur Erziehung)	2'259'452.60		2'080'100		2'487'603.40	
3635.00	Beiträge an private Unternehmen	1'456.10		1'200		1'398.40	
3900.10	Anteil Kosten Interne Dienste	4'600.00		4'900		4'700.00	
3900.20	Anteil EDV-Aufwand	17'300.00		19'700		16'800.00	
3910.10	Anteil Finanzverwaltung	8'000.00		8'000		8'000.00	
3920.00	Interne Verrechnung Pacht/Mieten/Benützung	47'400.00		47'400		47'400.00	
3920.10	Interne Verrechnung Raumbuchungen	3'752.00		7'200		155.00	
4210.00	Gebühren für Amtshandlungen		2'500.00		1'000		2'000.00
4250.00	Verkäufe		932.21		1'100		2'982.90
4260.00	Rückerstattung/Kostenbeteiligung Dritter		18'337.45		20'000		
4260.06	Rückerstattungen Pflegeeltern						20'705.90
4470.00	Pacht- und Mietzinse Liegenschaften VV						-50.00
4920.00	Interne Verrechnung Pacht/Miete/Benützung		47'400.00		47'400		47'400.00
5450	Leistungen an Familien	691'246.66	136'611.34	892'100	157'400	665'411.26	127'444.59
	Nettoergebnis		554'635.32		734'700		537'966.67
3010.00	Löhne Gemeindepersonal	109'890.31		94'200		84'418.91	
3010.03	Aushilfen	61'517.05		73'900		53'495.00	
3010.09	Erstattung Löhne Gemeindepersonal	-14'064.90					
3050.00	AG-Beiträge AHV, IV, EO, ALV, VK	11'026.05		10'800		8'888.03	
3052.00	AG-Beiträge an Pensionskassen	12'422.55		11'500		12'164.40	
3053.00	AG-Beiträge Unfall-/Personal-Haftpflicht	2'197.40		2'100		1'460.04	
3054.00	AG-Beiträge Familienausgleichskasse	1'760.55		2'200		1'430.84	
3055.00	AG-Beiträge Krankentaggeldvers.	2'115.35		3'000		1'609.66	
3090.00	Aus- und Weiterbildung des eigenen Personals	1'740.00		2'800		160.00	
3099.00	Übriger Personalaufwand					65.80	
3101.00	Betriebs-, Verbrauchsmaterial	690.25		400		663.65	
3102.00	Drucksachen, Publikationen	1'864.35		1'000		289.68	

Erfolgsrechnung

Einzelkonten nach Funktionen		Rechnung 2025		Budget 2025		Rechnung 2024	
		Aufwand	Ertrag	Aufwand	Ertrag	Aufwand	Ertrag
3103.00	Fachliteratur, Zeitschriften	123.00		200		108.00	
3110.00	Anschaffung Büromöbel und -geräte	9'898.55		11'000		5'419.49	
3118.00	Anschaffung immaterielle Anlagen	179.00					
3130.00	Dienstleistungen Dritter	26'010.04		43'900		17'355.06	
3130.01	Telefon, Porti und allg. Verwaltungskosten	1'976.01		300		1'367.71	
3130.13	Anlässe und Empfänge	9'251.80		20'200		7'539.89	
3160.08	Miete Räume	1'800.00		1'800			
3170.00	Reisekosten und Spesen	63.70		300			
3635.06	Familienergänzende Betreuung	372'798.60		534'500		391'151.10	
3920.00	Interne Verrechnung Pacht/Mieten/Benützung	77'600.00		77'600		77'600.00	
3920.10	Interne Verrechnung Raumbuchungen	387.00		400		224.00	
4240.03	Benützungsgebühren/Miete		4'680.00		4'400		4'140.00
4240.04	Benützungsgebühren/Miete Gries		15'328.00		12'100		13'282.00
4250.00	Verkäufe		5'033.60		3'000		4'099.20
4260.00	Rückerstattung/Kostenbeteiligung Dritter						9'727.27
4260.19	Einnahmen Aushilfen		36'452.50		42'500		29'875.00
4611.00	Entschädigungen von Kanton/Konkordat		304.99				
4612.01	Kostenanteil Schulgemeinde		56'900.50		73'400		44'513.77
4631.00	Beiträge von Kantonen und Konkordaten		17'911.75		22'000		21'807.35
5451	Kinderkrippen und Kinderhorte	670'039.86	457'866.95	648'800	333'000	631'385.51	418'975.70
	Nettoergebnis		212'172.91		315'800		212'409.81
3010.00	Löhne Gemeindepersonal	406'707.04		375'900		380'679.01	
3010.09	Erstattung Löhne Gemeindepersonal	-10'299.45					
3050.00	AG-Beiträge AHV, IV, EO, ALV, VK	26'118.15		24'600		24'591.60	
3052.00	AG-Beiträge an Pensionskassen	34'325.40		37'500		32'427.95	
3053.00	AG-Beiträge Unfall-/Personal-Haftpflicht	6'616.40		6'400		5'591.55	
3054.00	AG-Beiträge Familienausgleichskasse	4'169.10		4'800		3'925.50	
3055.00	AG-Beiträge Krankentaggeldvers.	6'928.90		6'700		6'478.15	
3090.00	Aus- und Weiterbildung des eigenen Personals	8'780.00		6'900		3'460.00	
3091.00	Personalwerbung	1'514.30		1'500			
3099.00	Übriger Personalaufwand	1'665.30		2'000		3'412.05	
3100.00	Büromaterial			200			
3101.00	Betriebs-, Verbrauchsmaterial	6'345.21		7'500		6'662.70	

Erfolgsrechnung

Einzelkonten nach Funktionen	Rechnung 2025		Aufwand	Budget 2025		Rechnung 2024	
	Aufwand	Ertrag		Ertrag	Aufwand	Ertrag	
3101.02 B + V Reinigung	3'347.71		2'500		2'000.00		
3101.03 B + V Instandhaltung	564.70		1'000		1'730.15		
3102.00 Drucksachen, Publikationen			300				
3103.00 Fachliteratur, Zeitschriften	841.70		600		114.70		
3105.00 Lebensmittel	30'086.40		26'000		29'876.25		
3110.00 Anschaffung Büromöbel und -geräte	842.59		600				
3118.00 Anschaffung immaterielle Anlagen					51.15		
3120.00 Ver- und Entsorgung Liegenschaft VV	975.00		1'000		1'115.40		
3120.01 Wasser	473.01		500		437.25		
3120.02 Abwasser	913.84		900		855.85		
3120.03 Elektrizität	3'528.70		5'000		4'320.00		
3120.05 Erdgas	10'521.50		14'000		7'937.60		
3130.00 Dienstleistungen Dritter	796.70						
3130.01 Telefon, Porti und allg. Verwaltungskosten	2'771.53		3'500		2'250.54		
3130.02 Mitgliedschaften und Verbandsbeiträge	1'225.40		1'300		1'367.50		
3130.04 Sicherheit und Bewachung	3'372.70		3'500		3'372.70		
3130.05 Reinigung und Pflege	1'772.30		1'500		4'307.45		
3130.13 Anlässe und Empfänge	338.55		800		322.30		
3132.00 Honorar Berater/Gutachter/Fachexperte					500.00		
3134.00 Versicherungsprämien	1'445.80		1'500		1'423.10		
3134.01 Versicherungsfälle	4'838.25						
3137.00 Steuern und Abgaben	2'644.50		1'800		2'128.90		
3141.10 Winterdienst durch Dritte	1'195.85		1'200		1'496.25		
3144.02 IH Bauteile 1-13	492.30		500		209.10		
3144.03 IH Techn. Anlagen	343.65		800		3'182.90		
3144.05 DL Dritter IH Bauteile 1-13	5'625.05		8'500		6'983.36		
3144.06 DL Dritter IH Techn. Anlagen	7'513.25		7'900		10'222.96		
3144.07 DL Dritter IH Umgebung/Garten/Winterd.	5'469.83		5'900		372.89		
3150.00 Unterhalt Büromöbel und -geräte			500		83.00		
3151.00 Unterhalt Apparate, Maschinen usw.			700		163.70		
3170.00 Reisekosten und Spesen			100				
3181.00 Tatsächliche Forderungsverluste	6'628.70						
3900.10 Anteil Kosten Interne Dienste	7'000.00		7'400		7'000.00		
3900.20 Anteil EDV-Aufwand	21'000.00		24'400		19'300.00		

Erfolgsrechnung

Einzelkonten nach Funktionen		Rechnung 2025		Budget 2025		Rechnung 2024	
		Aufwand	Ertrag	Aufwand	Ertrag	Aufwand	Ertrag
3910.10	Anteil Finanzverwaltung	8'000.00		8'000		8'000.00	
3920.00	Interne Verrechnung Pacht/Mieten/Benützung	42'600.00		42'600		42'600.00	
3920.10	Interne Verrechnung Raumbuchungen					432.00	
4240.12	Reinigung Jugendtreff Atlantis		5'303.40				3'977.55
4260.00	Rückerstattung/Kostenbeteiligung Dritter		8'591.00		8'400		10'642.00
4260.05	Rückerstattungen Versicherungen		2'319.80				
4260.08	Elternbeiträge Tageshort		297'292.75		180'000		259'996.15
4470.00	Pacht- und Mietzinse Liegenschaften VV		20'760.00		21'000		20'760.00
4470.01	Mietzinsen von Schule		81'000.00		81'000		81'000.00
4920.00	Interne Verrechnung Pacht/Miete/Benützung		42'600.00		42'600		42'600.00
55	Arbeitslosigkeit	487'644.19	28'479.35	570'400	75'200	525'148.99	35'508.00
	Nettoergebnis		459'164.84		495'200		489'640.99
5525	Überbrückungsleistungen für ältere Arbeitslose	28'479.35	28'479.35	75'000	75'200	35'508.00	35'508.00
	Nettoergebnis			200			
3637.60	Überbrückungsleistungen	27'936.00		73'000		35'508.00	
3637.62	ÜL-Krankheits- und Behinderungskosten	543.35		2'000			
4630.00	Beiträge vom Bund		18'671.35		75'000		35'508.00
4637.60	Rückerstattungen Überbrückungsleistungen		9'808.00		100		
4637.62	Rückerstattungen ÜL-Krankheits- und Behinderungskosten				100		
5590	Arbeitslosigkeit	459'164.84		495'400		489'640.99	
	Nettoergebnis		459'164.84		495'400		489'640.99
3612.00	Entschädigung Gemeinde/Zweckverbände	459'164.84		473'400		489'238.69	
3637.00	Beiträge an private Haushalte			22'000		402.30	
57	Sozialhilfe und Asylwesen	8'117'650.68	2'608'143.05	8'670'600	2'894'600	7'276'473.51	2'921'135.70
	Nettoergebnis		5'509'507.63		5'776'000		4'355'337.81
5710	Beihilfen / Zuschüsse	662'301.00	454'791.50	618'800	430'600	645'341.00	450'550.00
	Nettoergebnis		207'509.50		188'200		194'791.00
3181.24	Abschreibung und Erlass Rückerstattungsforderung BH					5'926.00	
3181.26	Abschreibung und Erlass Rückerstattungsforderung GZ					1'387.00	

Erfolgsrechnung

Einzelkonten nach Funktionen		Rechnung 2025		Budget 2025		Rechnung 2024	
		Aufwand	Ertrag	Aufwand	Ertrag	Aufwand	Ertrag
3637.24	Beihilfen	597'889.00		570'000		576'531.00	
3637.25	Kantonalrechtliche Zuschüsse	29'324.00		10'000		17'436.00	
3637.26	Gemeindezuschüsse	35'088.00		38'800		44'061.00	
4631.00	Beiträge von Kantonen und Konkordaten		411'476.00		383'900		392'398.00
4637.24	Rückerstattungen Beihilfen urm		12'485.00		10'500		22'758.00
4637.25	Rückerstattungen kantonalrechtliche Zuschüsse urm		2'125.00		100		610.00
4637.26	Rückerstattungen Gemeindezuschüsse urm		1'343.00		5'000		726.00
4637.27	Rückerstattungen Beihilfen rm		24'779.45		21'000		15'958.00
4637.28	Rückerstattung Zuschüsse rm				100		
4637.29	Rückerstattung Gemeindezuschüsse rm		2'583.05		10'000		18'100.00
5720	Gesetzliche wirtschaftliche Hilfe	3'872'127.20	1'369'592.65	4'513'100	1'697'800	3'496'789.29	1'656'408.73
	Nettoergebnis		2'502'534.55		2'815'300		1'840'380.56
3637.30	Gesetzliche WH CH ohne Kostenersatz	2'188'102.66		2'120'000		1'658'561.29	
3637.31	Gesetzliche WH CH mit Kostenersatz	11'671.40				6'592.30	
3637.34	Gesetzliche WH Ausländer ohne Kostenersatz	1'134'522.03		1'988'700		1'467'974.68	
3637.35	Gesetzliche WH Ausländer und CH mit Kostenersatz	403'895.68		257'300		241'494.62	
3637.36	Gesetzliche WH F VA ab 10 J. o. KE	133'935.43		147'100		122'166.40	
4631.00	Beiträge von Kantonen und Konkordaten		76'358.00		117'400		120'102.00
4631.35	Erst. Bund/Kanton Ausländer und CH mit Kostenersatz		173'533.35		171'200		82'792.75
4637.30	Rückerstattungen Dritter CH ohne Kostenersatz		544'682.16		791'200		725'979.23
4637.31	Rückerstattungen Dritter CH voller Kostenersatz		1'863.00				44'655.30
4637.34	Rückerst. Dritter Ausländer ohne Kostenersatz		414'332.61		456'800		495'119.85
4637.35	Rückerst. Ausländer und CH mit Kostenersatz		73'124.53		86'100		117'115.10
4637.37	Rückerst. Dritter F VA ab 10 J. o. KE		85'699.00		75'100		70'644.50
5721	Freiwillige wirtschaftliche Hilfe	480.00		3'800		3'560.00	
	Nettoergebnis		480.00		3'800		3'560.00
3637.00	Beiträge an private Haushalte	480.00		3'800		3'560.00	
5730	Asylwesen	420'874.80	561'480.58	430'200	531'800	363'420.10	581'653.62
	Nettoergebnis	140'605.78		101'600		218'233.52	
3134.00	Versicherungsprämien	2'154.75		2'100		2'154.75	
3134.01	Versicherungsfälle	17'055.30					

Erfolgsrechnung

Einzelkonten nach Funktionen		Rechnung 2025		Budget 2025		Rechnung 2024	
		Aufwand	Ertrag	Aufwand	Ertrag	Aufwand	Ertrag
3144.03	IH Techn. Anlagen			500			
3144.04	IH Umgebung/Garten/Winterd.			500		468.85	
3144.05	DL Dritter IH Bauteile 1-13	501.95		500			
3144.06	DL Dritter IH Techn. Anlagen			500		426.90	
3144.07	DL Dritter IH Umgebung/Garten/Winterd.	5'286.35		4'100		4'984.20	
3144.09	IS + Erneuerung Techn. Anlagen	12'089.20		15'000			
3160.00	Miete und Pacht Liegenschaften	92'998.10		118'400		99'986.00	
3614.00	Entschädigung öffentliche Unternehmen	150'660.30		182'400		173'692.80	
3634.10	Integrationskosten für vorl. aufgen. AusländerInnen (VA)	61'019.35		56'000		67'012.30	
3637.40	Situationsbedingte Leistungen Asyl	77'109.50		48'200		12'694.30	
3910.10	Anteil Finanzverwaltung	2'000.00		2'000		2'000.00	
4260.05	Rückerstattungen Versicherungen		17'555.30				
4470.00	Pacht- und Mietzinse Liegenschaften VV		361'800.00		361'800		361'800.00
4631.00	Beiträge von Kantonen und Konkordaten		110'905.95		114'000		133'494.52
4631.05	Staatsbeitrag Integrationspauschale		71'219.33		56'000		86'359.10
5790	Fürsorge, Übriges	3'161'867.68	222'278.32	3'104'700	234'400	2'767'363.12	232'523.35
	Nettoergebnis		2'939'589.36		2'870'300		2'534'839.77
3000.00	Behörden und Kommissionen	18'430.50		21'600		22'087.60	
3010.00	Löhne Gemeindepersonal	1'375'306.40		1'409'700		1'339'363.27	
3010.09	Erstattung Löhne Gemeindepersonal	-33'087.90				-97'379.60	
3050.00	AG-Beiträge AHV, IV, EO, ALV, VK	88'780.10		91'600		84'781.87	
3052.00	AG-Beiträge an Pensionskassen	176'615.60		194'400		171'368.70	
3053.00	AG-Beiträge Unfall-/Personal-Haftpflicht	23'459.25		23'700		19'462.71	
3054.00	AG-Beiträge Familienausgleichskasse	14'214.05		17'700		13'521.36	
3055.00	AG-Beiträge Krankentaggeldvers.	24'128.35		25'100		22'839.49	
3090.00	Aus- und Weiterbildung des eigenen Personals	11'012.00		30'000		3'982.60	
3091.00	Personalwerbung	783.75		3'000		2'951.15	
3099.00	Übriger Personalaufwand	5'420.25		6'500		5'219.30	
3100.00	Büromaterial			300			
3101.00	Betriebs-, Verbrauchsmaterial			200			
3102.00	Drucksachen, Publikationen	5'108.03		7'700		4'734.00	
3103.00	Fachliteratur, Zeitschriften	443.00		1'000		253.00	
3110.00	Anschaffung Büromöbel und -geräte	6'760.77		800		424.00	

Erfolgsrechnung

Einzelkonten nach Funktionen		Rechnung 2025		Budget 2025		Rechnung 2024	
		Aufwand	Ertrag	Aufwand	Ertrag	Aufwand	Ertrag
3118.00	Anschaffung immaterielle Anlagen	99.65				1'816.10	
3130.00	Dienstleistungen Dritter	254'147.31		150'300		198'538.01	
3130.01	Telefon, Porti und allg. Verwaltungskosten	17'520.91		14'700		16'506.76	
3130.02	Mitgliedschaften und Verbandsbeiträge	2'075.00		3'600		3'855.25	
3130.13	Anlässe und Empfänge	13'355.00		9'700		263.15	
3130.14	Betreibungskosten	-262.65		3'000		2'921.40	
3132.00	Honorar Berater/Gutachter/Fachexperte	16'446.75		22'000		20'159.31	
3144.01	NK Miete Gemeindehaus	23'882.80		21'000		24'624.00	
3150.00	Unterhalt Büromöbel und -geräte			200			
3160.01	Miete Gemeindehaus	81'504.80		81'200		81'504.80	
3170.00	Reisekosten und Spesen	33.10		600		288.60	
3181.00	Tatsächliche Forderungsverluste	20.00				40.00	
3611.00	Entschädigung Kantone/Konkordate			900		906.20	
3612.00	Entschädigung Gemeinde/Zweckverbände	623'802.91		541'400		472'664.07	
3634.10	Integr. Kosten Flüchtlinge und vorläufig aufgen. Flüchtlinge	81'585.00		81'200		88'139.02	
3635.01	Beitrag an private Institutionen	10'480.95		10'200		10'695.00	
3635.06	Familienergänzende Betreuung	720.00		10'500		1'840.00	
3900.10	Anteil Kosten Interne Dienste	39'400.00		42'000		39'800.00	
3900.20	Anteil EDV-Aufwand	213'426.00		212'800		143'000.00	
3910.10	Anteil Finanzverwaltung	66'000.00		66'000		66'000.00	
3920.10	Interne Verrechnung Raumbuchungen	256.00		100		192.00	
4210.00	Gebühren für Amtshandlungen		3'640.00		4'200		3'900.00
4231.00	Kursgelder		50'508.50		49'600		60'363.05
4250.00	Verkäufe		5'278.60		1'500		
4290.01	Rückerstattungen Verlustscheine		7'729.82		2'100		8'922.95
4611.00	Entschädigungen von Kanton/Konkordat		22'936.40		23'600		22'677.15
4612.01	Kostenanteil Schulgemeinde				3'300		3'100.00
4631.00	Beiträge von Kantonen und Konkordaten		68'835.00		68'900		68'835.00
4631.05	Staatsbeitrag Integrationspauschale		63'350.00		81'200		64'725.20
59	Soziale Wohlfart, übriges	35'200.00		35'000		34'000.00	
	Nettoergebnis		35'200.00		35'000		34'000.00

Erfolgsrechnung

Einzelkonten nach Funktionen		Rechnung 2025		Budget 2025		Rechnung 2024	
		Aufwand	Ertrag	Aufwand	Ertrag	Aufwand	Ertrag
5920	Hilfsaktionen im Inland	35'200.00		35'000		34'000.00	
	Nettoergebnis		35'200.00		35'000		34'000.00
3632.00	Beiträge Gemeinde/Zweckverbände	35'200.00		35'000		34'000.00	
6	VERKEHR UND NACHRICHTENÜBERMITTLUNG	5'191'311.01	6'201'640.45	5'258'100	5'493'500	6'795'127.31	3'105'534.08
	Nettoergebnis	1'010'329.44		235'400			3'689'593.23
61	Strassenverkehr	3'369'866.44	1'110'289.18	3'325'300	1'058'500	3'122'839.75	1'129'552.28
	Nettoergebnis		2'259'577.26		2'266'800		1'993'287.47
6150	Gemeindestrassen	3'168'854.88	822'313.24	3'181'900	763'700	3'016'948.87	855'389.68
	Nettoergebnis		2'346'541.64		2'418'200		2'161'559.19
3010.00	Löhne Gemeindepersonal	619'222.18		625'200		591'240.79	
3010.09	Erstattung Löhne Gemeindepersonal	-1'470.25				-6'931.65	
3050.00	AG-Beiträge AHV, IV, EO, ALV, VK	38'875.25		40'100		37'337.55	
3052.00	AG-Beiträge an Pensionskassen	82'954.15		73'700		75'957.55	
3053.00	AG-Beiträge Unfall-/Personal-Haftpflicht	12'491.60		15'100		11'915.02	
3054.00	AG-Beiträge Familienausgleichskasse	6'259.15		7'700		5'982.05	
3055.00	AG-Beiträge Krankentaggeldvers.	10'685.60		10'900		10'133.45	
3090.00	Aus- und Weiterbildung des eigenen Personals	5'385.50		10'000		5'110.48	
3099.00	Übriger Personalaufwand	4'193.44		7'600		4'575.05	
3100.00	Büromaterial	2'808.15		2'400		1'261.90	
3101.00	Betriebs-, Verbrauchsmaterial	18'656.78		15'000		19'966.65	
3101.01	Treibstoffe VV	12'879.65		18'000		15'382.85	
3101.10	Signalisationstafeln, Schneezeichen	50'372.30		40'000		39'632.45	
3101.11	Strassenbezeichnungen, Hausnummern			1'500		736.45	
3101.12	Splitt, Streusalz	13'653.63		20'000		24'123.44	
3102.00	Drucksachen, Publikationen	138.50		300		270.00	
3103.00	Fachliteratur, Zeitschriften	150.60		400		185.88	
3111.00	Anschaffung Apparate, Maschinen usw.	16'425.15		12'000		12'422.77	
3112.00	Anschaffung Kleider/Wäsche/Vorhänge	8'215.55		8'000		9'107.50	
3119.00	Anschaffung übr. nicht aktivierbare Anl.	59'644.85		50'000		2'827.70	
3120.02	Abwasser	54'089.50		54'100		54'089.50	
3130.00	Dienstleistungen Dritter	110'159.05		95'000		89'776.95	

Erfolgsrechnung

Einzelkonten nach Funktionen		Rechnung 2025		Budget 2025		Rechnung 2024	
		Aufwand	Ertrag	Aufwand	Ertrag	Aufwand	Ertrag
3130.01	Telefon, Porti und allg. Verwaltungskosten	7'200.64		5'700		5'552.00	
3130.02	Mitgliedschaften und Verbandsbeiträge	2'986.70		2'600		2'536.70	
3130.07	GIS, Planwerke	20'528.95		29'000		6'501.80	
3132.00	Honorar Berater/Gutachter/Fachexperte	72'748.85		62'000		54'341.95	
3134.00	Versicherungsprämien	5'879.90		6'500		6'106.55	
3137.00	Steuern und Abgaben	3'996.00		4'200		4'157.10	
3141.00	Unterhalt Strassen/Verkehrswege	169'722.85		155'000		167'865.10	
3141.10	Winterdienst durch Dritte	60'181.92		68'000		66'645.45	
3141.20	Strassenreinigung durch Dritte	115'715.95		135'000		118'330.00	
3141.30	Strassenbeleuchtung	243'126.00		230'000		286'196.30	
3141.40	Grünunterhalt	129'834.11		130'000		111'744.05	
3144.01	NK Miete Gemeindehaus	11'766.75		11'200		12'146.40	
3151.00	Unterhalt Apparate, Maschinen usw.	44'344.92		35'000		35'225.90	
3160.00	Miete und Pacht Liegenschaften	5'000.00		4'600		5'000.00	
3160.01	Miete Gemeindehaus	45'215.40		45'000		45'215.40	
3161.00	Mieten, Benützungskosten Mobilien	9'507.40		12'000		13'345.20	
3170.00	Reisekosten und Spesen	2'050.40		3'000		2'046.10	
3181.00	Tatsächliche Forderungsverluste	960.00					
3199.00	Übriger Betriebsaufwand	3'180.00		4'000		5'610.00	
3300.10	Planmässige Abschreibung Strasse/Weg	851'313.87		882'000		836'248.54	
3300.60	Planmässige Abschreibung Mobilien	63'356.94		59'200		54'478.00	
3320.90	Planmässige Abschr. Übr. Imm. Anlage			10'000			
3900.10	Anteil Kosten Interne Dienste	11'600.00		12'300		11'700.00	
3900.20	Anteil EDV-Aufwand	57'600.00		63'400		55'700.00	
3910.10	Anteil Finanzverwaltung	18'000.00		18'000		18'000.00	
3920.00	Interne Verrechnung Pacht/Mieten/Benützung	87'000.00		87'000		87'000.00	
3920.10	Interne Verrechnung Raumbuchungen	247.00		200		152.00	
4210.00	Gebühren für Amtshandlungen		3'490.00		2'000		3'130.00
4240.00	Benützungsgebühren/Dienstleistungen		12'620.00		4'500		22'166.30
4240.01	Parkgebühren		186'895.10		145'000		164'218.40
4240.04	Benützungsgebühren/Miete Gries		240.00				
4250.00	Verkäufe		3'791.50		3'000		3'220.00
4260.00	Rückerstattung/Kostenbeteiligung Dritter		84'056.99		79'200		126'837.92
4260.05	Rückerstattungen Versicherungen		1'611.15				

Erfolgsrechnung

Einzelkonten nach Funktionen		Rechnung 2025		Budget 2025		Rechnung 2024	
		Aufwand	Ertrag	Aufwand	Ertrag	Aufwand	Ertrag
4631.00	Beiträge von Kantonen und Konkordaten		529'608.50		530'000		535'817.06
6190	Strassen, Übriges	201'011.56	287'975.94	143'400	294'800	105'890.88	274'162.60
	Nettoergebnis	86'964.38		151'400		168'271.72	
3101.02	B + V Reinigung	2'451.60		2'000		2'000.00	
3101.03	B + V Instandhaltung	345.10		800		53.90	
3119.00	Anschaffung übr. nicht aktivierbare Anl.	18'746.05					
3120.00	Ver- und Entsorgung Liegenschaft VV	110.00				22.25	
3120.01	Wasser	2'114.16		2'100		2'056.55	
3120.02	Abwasser	1'981.44		2'100		1'911.45	
3120.03	Elektrizität	21'523.80		18'000		23'633.35	
3120.04	Heizöl	24'797.60		26'000		22'280.55	
3130.05	Reinigung und Pflege	1'300.00		1'300		1'300.00	
3132.00	Honorar Berater/Gutachter/Fachexperte	35'659.00		35'000			
3134.00	Versicherungsprämien	2'347.00		2'400		2'306.95	
3137.00	Steuern und Abgaben	88.20		100			
3141.10	Winterdienst durch Dritte	1'195.85		1'200		1'496.25	
3144.02	IH Bauteile 1-13	1'038.75		1'000		220.00	
3144.03	IH Techn. Anlagen	2'833.45		1'800		1'440.80	
3144.05	DL Dritter IH Bauteile 1-13	54'747.57		23'600		14'763.41	
3144.06	DL Dritter IH Techn. Anlagen	18'327.41		14'100		20'697.85	
3144.08	IS + Erneuerung Bauteile 1-13					11'707.57	
3150.00	Unterhalt Büromöbel und -geräte	698.13		500			
3151.00	Unterhalt Apparate, Maschinen usw.			700			
3170.00	Reisekosten und Spesen	6.45					
3920.00	Interne Verrechnung Pacht/Mieten/Benützung	10'700.00		10'700			
4470.00	Pacht- und Mietzinse Liegenschaften VV		8'925.00		10'000		9'550.00
4470.10	Mietzinse PneuShop Bai		83'869.95		83'500		83'487.60
4470.21	Mietzinse Notwohnung Nr. 1		3'450.00		8'000		6'900.00
4470.22	Mietzinse Notwohnung Nr. 2		12'700.00		13'000		11'450.00
4470.23	Mietzinse Notwohnung Nr. 3		11'400.00		11'000		11'400.00
4470.24	Mietzinse Notwohnung Nr. 4		17'250.00		4'500		
4470.25	Mietzinse Notwohnung Nr. 5		3'625.00		18'500		15'950.00
4470.26	Mietzinse Notwohnung Nr. 6		16'955.99		16'500		4'350.00

Erfolgsrechnung

Einzelkonten nach Funktionen		Rechnung 2025		Budget 2025		Rechnung 2024	
		Aufwand	Ertrag	Aufwand	Ertrag	Aufwand	Ertrag
4920.00	Interne Verrechnung Pacht/Miete/Benützung		129'800.00		129'800		131'075.00
62	Öffentlicher Verkehr	1'736'633.80		1'816'400		1'796'305.76	
	Nettoergebnis		1'736'633.80		1'816'400		1'796'305.76
6220	Regionalverkehr	1'736'633.80		1'816'400		1'796'305.76	
	Nettoergebnis		1'736'633.80		1'816'400		1'796'305.76
3010.00	Löhne Gemeindepersonal	38'948.27		39'900		38'533.96	
3050.00	AG-Beiträge AHV, IV, EO, ALV, VK	2'490.80		2'600		2'536.95	
3052.00	AG-Beiträge an Pensionskassen	5'908.70		5'800		5'238.60	
3053.00	AG-Beiträge Unfall-/Personal-Haftpflicht	660.00		700		622.45	
3054.00	AG-Beiträge Familienausgleichskasse	400.15		500		410.00	
3055.00	AG-Beiträge Krankentaggeldvers.	679.40		700		696.45	
3102.00	Drucksachen, Publikationen	797.48		1'500		1'588.35	
3130.01	Telefon, Porti und allg. Verwaltungskosten	15.00					
3130.02	Mitgliedschaften und Verbandsbeiträge	100.00		200		100.00	
3631.00	Beitrag an Kantone und Konkordate	640'593.00		645'000		624'407.00	
3634.00	Beiträge an öffentliche Unternehmen	1'045'041.00		1'118'500		1'121'172.00	
3910.10	Anteil Finanzverwaltung	1'000.00		1'000		1'000.00	
64	Nachrichtenübermittlung	84'810.77	5'091'351.27	116'400	4'435'000	1'875'981.80	1'975'981.80
	Nettoergebnis	5'006'540.50		4'318'600		100'000.00	
6400	Nachrichtenübermittlung						100'000.00
	Nettoergebnis					100'000.00	
4120.00	Konzessionen						100'000.00
6401	Kommunikationsnetzwerke / Glasfasernetze [Gemeindebetrieb]	84'810.77	5'091'351.27	116'400	4'435'000	1'875'981.80	1'875'981.80
	Nettoergebnis	5'006'540.50		4'318'600			
3010.00	Löhne Gemeindepersonal	28'935.92		40'700		37'791.44	
3050.00	AG-Beiträge AHV, IV, EO, ALV, VK	1'926.10		2'600		2'510.90	
3052.00	AG-Beiträge an Pensionskassen	1'653.75		6'300		2'646.60	
3053.00	AG-Beiträge Unfall-/Personal-Haftpflicht	508.10		700		577.90	

Erfolgsrechnung

Einzelkonten nach Funktionen		Rechnung 2025		Budget 2025		Rechnung 2024	
		Aufwand	Ertrag	Aufwand	Ertrag	Aufwand	Ertrag
3054.00	AG-Beiträge Familienausgleichskasse	312.10		500		405.00	
3055.00	AG-Beiträge Krankentaggeldvers.	529.65		800		688.30	
3099.00	Übriger Personalaufwand					60.00	
3102.00	Drucksachen, Publikationen					405.40	
3120.03	Elektrizität	9'629.15				56'683.50	
3130.00	Dienstleistungen Dritter					9'429.70	
3130.01	Telefon, Porti und allg. Verwaltungskosten					158.00	
3130.02	Mitgliedschaften und Verbandsbeiträge					3'237.65	
3130.07	GIS, Planwerke					922.65	
3132.00	Honorar Berater/Gutachter/Fachexperte	12'247.50		40'000		106'645.63	
3134.00	Versicherungsprämien	2'314.05				2'314.05	
3137.00	Steuern und Abgaben					317.50	
3143.00	Unterhalt übrige Tiefbauten	15'774.45				72'788.45	
3144.01	NK Miete Gemeindehaus					203.70	
3151.00	Unterhalt Apparate, Maschinen usw.					283'708.45	
3160.01	Miete Gemeindehaus					5'269.80	
3170.00	Reisekosten und Spesen	980.00				84.00	
3181.00	Tatsächliche Forderungsverluste					164.40	
3192.00	Abgeltung von Rechten					185'457.95	
3192.01	Kabelanlage, Signalempfang					366'332.40	
3300.30	Planmässige Abschreibung übr. Tiefbauten			14'800		13'935.96	
3300.60	Planmässige Abschreibung Mobilien					76'161.05	
3510.00	Einlagen in Spezialfinanzierungen im EK					489'554.42	
3612.10	Gewinnabschöpfung Kabelnetz					100'000.00	
3910.10	Anteil Finanzverwaltung	10'000.00		10'000		56'200.00	
3920.10	Interne Verrechnung Raumbuchungen					216.00	
3940.00	Interne Verrechnung kalk. Zinsen/FA					1'111.00	
4240.00	Benützungsgebühren/Dienstleistungen		-6'587.26		-10'000		498'812.07
4260.00	Rückerstattung/Kostenbeteiligung Dritter		38'243.54				1'359'519.73
4479.00	Übrige Erträge Liegenschaften VV						6'200.00
4510.00	Entnahme Spezialfinanzierung des EK		5'059'694.99		4'445'000		
4940.00	Interne Verrechnung kalk. Zinsen und FA						11'450.00

Erfolgsrechnung

Einzelkonten nach Funktionen		Rechnung 2025		Budget 2025		Rechnung 2024	
		Aufwand	Ertrag	Aufwand	Ertrag	Aufwand	Ertrag
7	UMWELTSCHUTZ UND RAUMORDNUNG	7'211'670.63	6'172'642.21	7'568'300	6'278'800	6'890'457.54	5'825'764.30
	Nettoergebnis		1'039'028.42		1'289'500		1'064'693.24
71	Wasserversorgung	1'773'539.04	1'773'539.04	1'716'700	1'716'700	1'718'821.29	1'718'821.29
7101	Wasserwerk [Gemeindebetrieb]	1'773'539.04	1'773'539.04	1'716'700	1'716'700	1'718'821.29	1'718'821.29
3010.00	Löhne Gemeindepersonal	57'691.90		53'300		54'084.77	
3010.03	Aushilfen	10'813.40		9'100		6'412.90	
3050.00	AG-Beiträge AHV, IV, EO, ALV, VK	4'153.35		4'000		3'393.40	
3052.00	AG-Beiträge an Pensionskassen	12'460.80		9'000		10'944.00	
3053.00	AG-Beiträge Unfall-/Personal-Haftpflicht	951.20		1'000		799.25	
3054.00	AG-Beiträge Familienausgleichskasse	690.20		800		558.75	
3055.00	AG-Beiträge Krankentaggeldvers.	1'171.20		1'100		1'062.55	
3090.00	Aus- und Weiterbildung des eigenen Personals	380.00		500			
3099.00	Übriger Personalaufwand			200		80.00	
3100.00	Büromaterial			300			
3101.20	Wasser für Wiederverkauf	618'604.20		565'000		518'987.70	
3102.00	Drucksachen, Publikationen	200.35		200		15.65	
3103.00	Fachliteratur, Zeitschriften			200			
3111.00	Anschaffung Apparate, Maschinen usw.	8'129.20		25'000		31'595.50	
3112.00	Anschaffung Kleider/Wäsche/Vorhänge	531.65					
3120.03	Elektrizität	104'544.40		70'000		107'290.25	
3130.00	Dienstleistungen Dritter	32'251.30		26'000		25'297.35	
3130.01	Telefon, Porti und allg. Verwaltungskosten	753.70		900		474.80	
3130.02	Mitgliedschaften und Verbandsbeiträge	8'777.30		8'800		9'677.30	
3130.07	GIS, Planwerke	15'824.66		26'000		22'986.90	
3132.00	Honorar Berater/Gutachter/Fachexperte	127'985.41		120'000		123'084.40	
3134.00	Versicherungsprämien	5'065.65		4'900		4'964.95	
3137.00	Steuern und Abgaben	625.00		500		317.50	
3143.00	Unterhalt übrige Tiefbauten	283'759.90		255'000		112'444.42	
3144.01	NK Miete Gemeindehaus	716.00		400		635.35	
3160.01	Miete Gemeindehaus	5'513.20		5'500		5'513.20	
3169.00	Übrige Mieten und Benützungskosten	10'451.95		10'900		9'701.85	
3170.00	Reisekosten und Spesen	35.40		200		50.00	

Erfolgsrechnung

Einzelkonten nach Funktionen		Rechnung 2025		Budget 2025		Rechnung 2024	
		Aufwand	Ertrag	Aufwand	Ertrag	Aufwand	Ertrag
3300.30	Planmässige Abschreibung übr. Tiefbauten	244'501.27		291'300		231'454.91	
3300.60	Planmässige Abschreibung Mobilien	66'160.45		83'300		94'645.22	
3320.90	Planmässige Abschr. Übr. Imm. Anlage	13'007.00		6'000			
3510.00	Einlagen in Spezialfinanzierungen im EK					251'404.42	
3910.10	Anteil Finanzverwaltung	67'500.00		67'500		67'500.00	
3920.10	Interne Verrechnung Raumbuchungen	437.00		200		257.00	
3940.00	Interne Verrechnung kalk. Zinsen/FA	69'852.00		69'600		23'187.00	
4210.00	Gebühren für Amtshandlungen		3'796.20		2'000		3'696.30
4240.20	Wasser-Grundgebühren		699'801.04		590'000		677'851.82
4240.21	Wasser-Verkauf		785'055.04		840'000		856'395.06
4240.24	Bauwasser		39'315.05		10'000		51'514.61
4240.27	Wasseroptionen FIR		15'503.75		30'000		29'664.02
4240.28	Wasserverkauf FIR		3'763.89		15'000		3'886.36
4260.00	Rückerstattung/Kostenbeteiligung Dritter		28'832.68		35'000		35'505.32
4260.03	Subvention Hydranten		51'408.00		51'300		51'408.00
4260.09	Rückerstattungen GOG						199.80
4470.00	Pacht- und Mietzinse Liegenschaften VV		1'500.00		1'500		1'500.00
4510.00	Entnahme Spezialfinanzierung des EK		121'213.39		120'900		
4940.00	Interne Verrechnung kalk. Zinsen und FA		23'350.00		21'000		7'200.00
72	Abwasserbeseitigung	2'423'190.38	2'423'190.38	2'605'200	2'605'200	2'183'575.62	2'183'575.62
7201	Abwasserbeseitigung [Gemeindebetrieb]	2'423'190.38	2'423'190.38	2'605'200	2'605'200	2'183'575.62	2'183'575.62
3010.00	Löhne Gemeindepersonal	243'817.03		251'600		238'676.84	
3010.09	Erstattung Löhne Gemeindepersonal	-489.85				-1'129.75	
3050.00	AG-Beiträge AHV, IV, EO, ALV, VK	15'820.50		16'100		15'554.30	
3052.00	AG-Beiträge an Pensionskassen	22'547.85		29'100		19'370.40	
3053.00	AG-Beiträge Unfall-/Personal-Haftpflicht	4'947.85		5'900		4'817.75	
3054.00	AG-Beiträge Familienausgleichskasse	2'529.40		3'100		2'486.25	
3055.00	AG-Beiträge Krankentaggeldvers.	4'295.10		4'400		4'222.60	
3090.00	Aus- und Weiterbildung des eigenen Personals	930.00		500			
3099.00	Übriger Personalaufwand			500		340.00	
3102.00	Drucksachen, Publikationen			500			
3103.00	Fachliteratur, Zeitschriften	365.00		200		160.00	

Erfolgsrechnung

Einzelkonten nach Funktionen		Rechnung 2025		Budget 2025		Rechnung 2024	
		Aufwand	Ertrag	Aufwand	Ertrag	Aufwand	Ertrag
3111.00	Anschaffung Apparate, Maschinen usw.	6'059.00		10'000		1'851.15	
3120.01	Wasser	-3'199.90		1'800		1'094.00	
3120.03	Elektrizität	13'813.35		12'000		14'317.40	
3130.00	Dienstleistungen Dritter			3'000		2'181.25	
3130.01	Telefon, Porti und allg. Verwaltungskosten	4'785.49		6'500		5'411.62	
3130.02	Mitgliedschaften und Verbandsbeiträge	1'278.35		1'300		378.35	
3130.07	GIS, Planwerke	24'788.55		53'000		21'462.75	
3131.00	Planungen und Projektierungen Dritter	36'084.60		50'000		68'660.55	
3132.00	Honorar Berater/Gutachter/Fachexperte	13'123.40		7'000		18'952.15	
3137.00	Steuern und Abgaben	742.50		600		317.50	
3143.00	Unterhalt übrige Tiefbauten	315'248.71		300'000		282'342.71	
3170.00	Reisekosten und Spesen			500			
3300.30	Planmässige Abschreibung übr. Tiefbauten	37'160.00		86'900		48'914.00	
3320.90	Planmässige Abschr. Übr. Imm. Anlage	10'564.00		24'500		24'471.00	
3612.00	Entschädigung Gemeinde/Zweckverbände	1'551'717.45		1'630'000		1'328'327.80	
3660.20	Planm. Abschr. Investition Gemeinde	13'907.00					
3910.10	Anteil Finanzverwaltung	67'500.00		67'500		67'500.00	
3940.00	Interne Verrechnung kalk. Zinsen/FA	34'855.00		38'700		12'895.00	
4210.00	Gebühren für Amtshandlungen		9'298.70		4'000		3'589.00
4240.22	Abwasser-Grundgebühren		402'245.83		400'000		406'958.70
4240.23	Abwasser-Mengengebühr		1'183'074.25		1'280'000		1'307'376.41
4260.00	Rückerstattung/Kostenbeteiligung Dritter		9'494.84		7'000		9'167.37
4510.00	Entnahme Spezialfinanzierung des EK		725'426.76		822'900		424'184.14
4940.00	Interne Verrechnung kalk. Zinsen und FA		93'650.00		91'300		32'300.00
73	Abfallwirtschaft	1'778'330.55	1'789'337.30	1'753'200	1'780'400	1'746'911.23	1'770'331.63
	Nettoergebnis	11'006.75		27'200		23'420.40	
7300	Abfallwirtschaft (allgemein)	19'533.25	30'540.00	3'600	30'800	212.10	23'632.50
	Nettoergebnis	11'006.75		27'200		23'420.40	
3119.00	Anschaffung übr. nicht aktivierbare Anl.	18'826.60					
3134.00	Versicherungsprämien			100			
3144.02	IH Bauteile 1-13			500			
3144.03	IH Techn. Anlagen			500			

Erfolgsrechnung

Einzelkonten nach Funktionen		Rechnung 2025		Budget 2025		Rechnung 2024	
		Aufwand	Ertrag	Aufwand	Ertrag	Aufwand	Ertrag
3144.04	IH Umgebung/Garten/Winterd.	231.00		500			
3144.05	DL Dritter IH Bauteile 1-13	475.65		1'000			
3144.06	DL Dritter IH Techn. Anlagen			1'000		212.10	
4470.00	Pacht- und Mietzinse Liegenschaften VV		28'740.00		29'000		23'632.50
4920.00	Interne Verrechnung Pacht/Miete/Benützung		1'800.00		1'800		
7301	Abfallwirtschaft [Gemeindebetrieb]	1'758'797.30	1'758'797.30	1'749'600	1'749'600	1'746'699.13	1'746'699.13
3010.00	Löhne Gemeindepersonal	92'662.89		108'800		91'696.99	
3010.09	Erstattung Löhne Gemeindepersonal	-162.65				-3'883.50	
3050.00	AG-Beiträge AHV, IV, EO, ALV, VK	6'208.90		7'000		5'921.50	
3052.00	AG-Beiträge an Pensionskassen	4'381.20		14'800		4'131.70	
3053.00	AG-Beiträge Unfall-/Personal-Haftpflicht	1'892.35		2'400		1'793.70	
3054.00	AG-Beiträge Familienausgleichskasse	995.85		1'400		950.70	
3055.00	AG-Beiträge Krankentaggeldvers.	1'690.10		1'900		1'612.00	
3090.00	Aus- und Weiterbildung des eigenen Personals	535.10				1'040.00	
3099.00	Übriger Personalaufwand			300		199.80	
3101.00	Betriebs-, Verbrauchsmaterial	3'503.52		5'000		3'515.41	
3102.00	Drucksachen, Publikationen	15'466.85		18'200		17'574.80	
3103.00	Fachliteratur, Zeitschriften			200			
3111.00	Anschaffung Apparate, Maschinen usw.	4'432.85		5'000		10'952.90	
3112.00	Anschaffung Kleider/Wäsche/Vorhänge					583.18	
3119.00	Anschaffung übr. nicht aktivierbare Anl.	19'093.65		22'000		8'476.20	
3130.00	Dienstleistungen Dritter	502'573.00		560'000		548'603.70	
3130.01	Telefon, Porti und allg. Verwaltungskosten	3'672.22		5'200		6'028.52	
3130.07	GIS, Planwerke	3'433.00		3'000		2'965.50	
3130.13	Anlässe und Empfänge	1'280.67		4'000		7'550.25	
3132.00	Honorar Berater/Gutachter/Fachexperte			2'000		1'210.70	
3134.00	Versicherungsprämien			300			
3137.00	Steuern und Abgaben	595.00		500		317.50	
3144.07	DL Dritter IH Umgebung/Garten/Winterd.	23'727.40		25'000		23'868.50	
3151.00	Unterhalt Apparate, Maschinen usw.	7'780.55		14'000		15'836.90	
3160.00	Miete und Pacht Liegenschaften			400		400.00	
3170.00	Reisekosten und Spesen	50.40				16.80	
3181.00	Tatsächliche Forderungsverluste	277.96				660.00	

Erfolgsrechnung

Einzelkonten nach Funktionen		Rechnung 2025		Budget 2025		Rechnung 2024	
		Aufwand	Ertrag	Aufwand	Ertrag	Aufwand	Ertrag
3300.30	Planmässige Abschreibung übr. Tiefbauten	10'442.00		10'500		10'900.05	
3510.00	Einlagen in Spezialfinanzierungen im EK	194'883.29		79'100		189'739.98	
3612.00	Entschädigung Gemeinde/Zweckverbände	800'707.40		800'000		736'376.05	
3631.10	Beitrag Kanton Sonderabfallabgabe	17'839.80		18'000		17'745.30	
3910.10	Anteil Finanzverwaltung	39'600.00		39'600		39'600.00	
3920.10	Interne Verrechnung Raumbuchungen	372.00					
3940.00	Interne Verrechnung kalk. Zinsen/FA	862.00		1'000		314.00	
4240.25	Abfall-Grundgebühr		948'141.43		935'000		949'155.58
4240.26	Abfall-Sackgebühr		698'637.94		690'000		684'693.26
4250.00	Verkäufe		59'147.58		70'000		71'832.41
4270.00	Bussen				1'000		200.00
4612.00	Entschädigung von Gemeinden		36'420.35		38'500		35'817.88
4940.00	Interne Verrechnung kalk. Zinsen und FA		16'450.00		15'100		5'000.00
74	Verbauungen	72'432.25		71'100		47'726.62	
	Nettoergebnis		72'432.25		71'100		47'726.62
7410	Gewässerverbauungen	72'432.25		71'100		47'726.62	
	Nettoergebnis		72'432.25		71'100		47'726.62
3131.00	Planungen und Projektierungen Dritter	14'068.70		5'000			
3132.00	Honorar Berater/Gutachter/Fachexperte	15'442.55		12'500			
3141.40	Grünunterhalt	39'363.00		40'000		38'030.85	
3142.00	Unterhalt Wasserbau			10'000		6'138.77	
3300.20	Planmässige Abschreibung Wasserbau	3'558.00		3'600		3'557.00	
75	Arten- und Landschaftsschutz	310'093.82	36'032.85	305'000	25'000	249'833.71	14'524.45
	Nettoergebnis		274'060.97		280'000		235'309.26
7500	Arten- und Landschaftsschutz	310'093.82	36'032.85	305'000	25'000	249'833.71	14'524.45
	Nettoergebnis		274'060.97		280'000		235'309.26
3130.00	Dienstleistungen Dritter			500			
3130.02	Mitgliedschaften und Verbandsbeiträge	300.00				300.00	
3130.08	Öffentlichkeitsarbeit	5'085.40		5'000		4'732.95	
3130.38	Umsetzung Biodiversitäts-Initiative	155'477.67		150'000		104'449.36	

Erfolgsrechnung

Einzelkonten nach Funktionen		Rechnung 2025		Budget 2025		Rechnung 2024	
		Aufwand	Ertrag	Aufwand	Ertrag	Aufwand	Ertrag
3132.00	Honorar Berater/Gutachter/Fachexperte	74'523.95		73'200		74'387.90	
3144.05	DL Dritter IH Bauteile 1-13	8'268.40		8'000		6'458.95	
3199.00	Übriger Betriebsaufwand	13'451.10		15'100		24.95	
3637.00	Beiträge an private Haushalte	52'824.30		53'100		59'308.60	
3920.10	Interne Verrechnung Raumbuchungen	163.00		100		171.00	
4210.00	Gebühren für Amtshandlungen						1'280.00
4260.00	Rückerstattung/Kostenbeteiligung Dritter						13'244.45
4611.05	Staatsbeitrag Naturschutz		14'851.10		17'500		
4611.07	Staatsbeitrag Biodiversitäts-Initiative		21'181.75		7'500		
76	Bekämpfung von Umweltverschmutzung	48'329.90	24'858.00	57'900		43'186.98	
	Nettoergebnis		23'471.90		57'900		43'186.98
7690	Übrige Bekämpfung von Umweltverschmutzung	48'329.90	24'858.00	57'900		43'186.98	
	Nettoergebnis		23'471.90		57'900		43'186.98
3000.00	Behörden und Kommissionen	280.00		900		840.00	
3050.00	AG-Beiträge AHV, IV, EO, ALV, VK	18.00				53.95	
3053.00	AG-Beiträge Unfall-/Personal-Haftpflicht	4.75				3.00	
3054.00	AG-Beiträge Familienausgleichskasse	2.85				8.60	
3055.00	AG-Beiträge Krankentaggeldvers.	4.85				14.60	
3090.00	Aus- und Weiterbildung des eigenen Personals	200.00		100		290.00	
3102.00	Drucksachen, Publikationen			100			
3103.00	Fachliteratur, Zeitschriften			100			
3130.02	Mitgliedschaften und Verbandsbeiträge	4'000.00		4'000		4'000.00	
3132.00	Honorar Berater/Gutachter/Fachexperte	12'311.25		13'100		5'733.60	
3199.00	Übriger Betriebsaufwand	31'138.20		39'500		31'521.23	
3920.10	Interne Verrechnung Raumbuchungen	370.00		100		722.00	
4611.00	Entschädigungen von Kanton/Konkordat		24'858.00				
77	Übriger Umweltschutz	629'471.54	125'684.64	759'900	151'500	692'346.14	138'511.31
	Nettoergebnis		503'786.90		608'400		553'834.83
7710	Friedhof und Bestattung	627'596.69	125'684.64	757'600	151'500	690'771.29	138'511.31
	Nettoergebnis		501'912.05		606'100		552'259.98

Erfolgsrechnung

Einzelkonten nach Funktionen	Rechnung 2025		Aufwand	Budget 2025		Rechnung 2024	
	Aufwand	Ertrag		Ertrag	Aufwand	Ertrag	
3010.00 Löhne Gemeindepersonal	151'273.23		186'100		216'716.97		
3010.09 Erstattung Löhne Gemeindepersonal	-4'847.35				-359.70		
3049.00 Übrige Zulagen	1'471.50		5'600		6'888.25		
3050.00 AG-Beiträge AHV, IV, EO, ALV, VK	9'545.30		12'000		13'434.80		
3052.00 AG-Beiträge an Pensionskassen	19'759.10		23'900		34'272.75		
3053.00 AG-Beiträge Unfall-/Personal-Haftpflicht	3'508.20		5'600		5'412.60		
3054.00 AG-Beiträge Familienausgleichskasse	1'523.35		2'300		2'144.45		
3055.00 AG-Beiträge Krankentaggeldvers.	2'560.80		3'300		3'621.50		
3090.00 Aus- und Weiterbildung des eigenen Personals	1'189.10		1'800				
3099.00 Übriger Personalaufwand	990.40		1'800		1'736.90		
3100.00 Büromaterial			1'400		154.15		
3101.01 Treibstoffe VV	1'349.90		1'600		839.05		
3101.02 B + V Reinigung	3'899.85		2'600		3'181.45		
3101.03 B + V Instandhaltung	1'112.35		1'000		981.20		
3101.04 B + V Umgebung	36'319.45		42'500		40'173.65		
3101.05 B + V Übriges Betriebsmaterial	12'906.49		12'600		12'919.42		
3103.00 Fachliteratur, Zeitschriften	175.00		200		165.00		
3111.00 Anschaffung Apparate, Maschinen usw.	5'088.85		5'000		4'868.33		
3118.00 Anschaffung immaterielle Anlagen	30'596.55				1'733.90		
3120.00 Ver- und Entsorgung Liegenschaft VV	8'162.50		7'000		7'946.80		
3120.01 Wasser	1'078.43		1'800		945.45		
3120.02 Abwasser	3'446.72		4'500		3'217.70		
3120.03 Elektrizität	4'017.95		13'000		7'045.60		
3120.04 Heizöl	12'753.00		2'000		14'054.00		
3130.00 Dienstleistungen Dritter	8'660.80		8'500		11'745.90		
3130.01 Telefon, Porti und allg. Verwaltungskosten	2'239.69		1'600		2'143.14		
3130.02 Mitgliedschaften und Verbandsbeiträge	1'150.00		1'300		1'150.00		
3130.05 Reinigung und Pflege	1'891.75		5'400		5'589.05		
3130.10 Bestattungskosten Volketswil	96'761.18		97'000		117'828.30		
3130.11 Bestattungskosten Extern	68'817.80		76'000		50'959.65		
3131.00 Planungen und Projektierungen Dritter			15'000				
3132.00 Honorar Berater/Gutachter/Fachexperte	7'293.55		5'000				
3134.00 Versicherungsprämien	6'147.70		5'900		6'196.10		
3134.01 Versicherungsfälle	9'777.45						

Erfolgsrechnung

Einzelkonten nach Funktionen		Rechnung 2025		Budget 2025		Rechnung 2024	
		Aufwand	Ertrag	Aufwand	Ertrag	Aufwand	Ertrag
3137.00	Steuern und Abgaben	4'208.70		4'400		4'183.50	
3144.03	IH Techn. Anlagen	822.10		1'000		639.95	
3144.04	IH Umgebung/Garten/Winterd.	7'921.55		7'800		9'103.65	
3144.05	DL Dritter IH Bauteile 1-13	27'931.90		42'500		2'340.99	
3144.06	DL Dritter IH Techn. Anlagen	4'712.70		4'900		9'926.95	
3144.10	IS + Erneuerung Umgebung/Garten/Winterd.	4'807.75		5'000		2'079.20	
3151.00	Unterhalt Apparate, Maschinen usw.	15'607.70		24'000		18'705.10	
3170.00	Reisekosten und Spesen	72.80		1'000		449.30	
3300.30	Planmässige Abschreibung übr. Tiefbauten	8'563.00		8'600		8'562.00	
3300.40	Planmässige Abschreibung Hochbauten	11'401.90		72'800		11'401.00	
3300.60	Planmässige Abschreibung Mobilien	10'266.00		10'300		22'033.29	
3637.01	Bestattungskosten Private	1'660.00				4'940.00	
3900.10	Anteil Kosten Interne Dienste	2'300.00		2'500		2'300.00	
3900.20	Anteil EDV-Aufwand	14'700.00		17'500		14'400.00	
3910.10	Anteil Finanzverwaltung	2'000.00		2'000		2'000.00	
4240.40	Grabunterhalt jährliche RG		46'185.76		55'000		49'833.13
4240.41	Familiengräber Mietverträge		6'000.00		6'000		19'140.00
4240.42	Grabunterhalt Vorauszahlungsverträge		41'052.44		72'000		43'829.67
4260.00	Rückerstattung/Kostenbeteiligung Dritter		14'761.71		12'000		14'329.77
4260.05	Rückerstattungen Versicherungen		5'451.35				
4260.10	Bestattungskosten		12'233.38		6'500		11'378.74
7790	Umweltschutz, Übriges	1'874.85		2'300		1'574.85	
	Nettoergebnis		1'874.85		2'300		1'574.85
3090.00	Aus- und Weiterbildung des eigenen Personals			100			
3103.00	Fachliteratur, Zeitschriften	160.00		300		160.00	
3130.02	Mitgliedschaften und Verbandsbeiträge	1'680.00		1'400		1'380.00	
3130.08	Öffentlichkeitsarbeit			100			
3132.00	Honorar Berater/Gutachter/Fachexperte			400			
3134.00	Versicherungsprämien	34.85				34.85	
79	Raumordnung	176'283.15		299'300		208'055.95	
	Nettoergebnis		176'283.15		299'300		208'055.95

Erfolgsrechnung

Einzelkonten nach Funktionen		Rechnung 2025		Budget 2025		Rechnung 2024	
		Aufwand	Ertrag	Aufwand	Ertrag	Aufwand	Ertrag
7900	Raumordnung	176'283.15		299'300		208'055.95	
	Nettoergebnis		176'283.15		299'300		208'055.95
3000.00	Behörden und Kommissionen			500			
3090.00	Aus- und Weiterbildung des eigenen Personals			300			
3102.00	Drucksachen, Publikationen			1'000		90.00	
3103.00	Fachliteratur, Zeitschriften			100			
3130.02	Mitgliedschaften und Verbandsbeiträge	2'169.55		2'100		2'135.30	
3130.13	Anlässe und Empfänge	131.95		2'000			
3132.00	Honorar Berater/Gutachter/Fachexperte	51'158.50		160'000		96'499.50	
3320.90	Planmässige Abschr. Übr. Imm. Anlage	36'322.00		64'300		36'321.00	
3612.00	Entschädigung Gemeinde/Zweckverbände	86'211.15		69'000		73'010.15	
3920.10	Interne Verrechnung Raumbuchungen	290.00					
8	VOLKSWIRTSCHAFT	942'529.92	2'527'419.40	979'800	2'535'900	280'558.73	2'537'719.31
	Nettoergebnis	1'584'889.48		1'556'100		2'257'160.58	
81	Landwirtschaft	2'098.90		3'600		2'791.25	
	Nettoergebnis		2'098.90		3'600		2'791.25
8140	Produktionsverbesserungen Pflanzen	2'098.90		3'600		2'791.25	
	Nettoergebnis		2'098.90		3'600		2'791.25
3130.00	Dienstleistungen Dritter	2'014.90		3'500		2'693.25	
3170.00	Reisekosten und Spesen	84.00		100		98.00	
82	Forstwirtschaft	238'930.09	86'411.05	236'200	75'700	228'702.58	82'946.81
	Nettoergebnis		152'519.04		160'500		145'755.77
8200	Forstwirtschaft, Hauptbetrieb	238'930.09	86'411.05	236'200	75'700	228'702.58	82'946.81
	Nettoergebnis		152'519.04		160'500		145'755.77
3010.00	Löhne Gemeindepersonal	116'140.32		111'200		110'528.24	
3010.09	Erstattung Löhne Gemeindepersonal					-3'310.40	
3050.00	AG-Beiträge AHV, IV, EO, ALV, VK	7'477.30		7'200		7'139.85	
3052.00	AG-Beiträge an Pensionskassen	12'887.40		13'400		11'875.20	
3053.00	AG-Beiträge Unfall-/Personal-Haftpflicht	2'839.90		3'300		2'997.10	

Erfolgsrechnung

Einzelkonten nach Funktionen	Rechnung 2025		Budget 2025		Rechnung 2024	
	Aufwand	Ertrag	Aufwand	Ertrag	Aufwand	Ertrag
3054.00 AG-Beiträge Familienausgleichskasse	1'193.60		1'400		1'139.65	
3055.00 AG-Beiträge Krankentaggeldvers.	1'921.70		2'000		1'882.40	
3090.00 Aus- und Weiterbildung des eigenen Personals	11'970.00		12'000		12'120.00	
3099.00 Übriger Personalaufwand	280.80		600		731.20	
3100.00 Büromaterial			200		204.65	
3101.00 Betriebs-, Verbrauchsmaterial	4'815.85		3'500		4'204.93	
3102.00 Drucksachen, Publikationen	318.70		100		138.70	
3103.00 Fachliteratur, Zeitschriften	670.30		1'000		984.00	
3110.00 Anschaffung Büromöbel und -geräte			200		180.00	
3111.00 Anschaffung Apparate, Maschinen usw.	2'546.45		3'000		8'416.80	
3118.00 Anschaffung immaterielle Anlagen	5'060.40		6'900		3'193.35	
3130.00 Dienstleistungen Dritter	4'308.65		3'500		3'538.05	
3130.01 Telefon, Porti und allg. Verwaltungskosten	1'775.02		900		1'531.71	
3130.02 Mitgliedschaften und Verbandsbeiträge	1'144.00		1'200		1'410.00	
3130.13 Anlässe und Empfänge	644.25		500		892.60	
3134.00 Versicherungsprämien	856.20		900		652.70	
3137.00 Steuern und Abgaben	347.10		600		558.00	
3145.00 Unterhalt Wald	7'081.60		7'000		9'760.80	
3151.00 Unterhalt Apparate, Maschinen usw.	2'573.30		1'200		2'408.65	
3160.00 Miete und Pacht Liegenschaften					4'500.00	
3160.08 Miete Räume	6'000.00		6'000			
3170.00 Reisekosten und Spesen	722.25		500		874.40	
3300.60 Planmässige Abschreibung Mobilien	6'655.00		8'200			
3636.00 Beitrag private Org. ohne Erwerbszweck	10'000.00		10'000		10'000.00	
3900.10 Anteil Kosten Interne Dienste					575.00	
3900.20 Anteil EDV-Aufwand	14'600.00		15'600		14'200.00	
3910.10 Anteil Finanzverwaltung	6'000.00		6'000		6'000.00	
3920.00 Interne Verrechnung Pacht/Mieten/Benützung	8'100.00		8'100		9'375.00	
4250.00 Verkäufe		14'680.35		7'000		11'279.95
4260.05 Rückerstattungen Versicherungen		88.70				
4612.00 Entschädigung von Gemeinden		66'947.00		64'700		64'678.70
4631.00 Beiträge von Kantonen und Konkordaten		4'695.00		4'000		6'988.16

Erfolgsrechnung

Einzelkonten nach Funktionen		Rechnung 2025		Budget 2025		Rechnung 2024	
		Aufwand	Ertrag	Aufwand	Ertrag	Aufwand	Ertrag
83	Jagd und Fischerei	1'326.30	1'284.70	2'000	1'400	1'142.90	970.90
	Nettoergebnis		41.60		600		172.00
8300	Jagd und Fischerei	1'326.30	1'284.70	2'000	1'400	1'142.90	970.90
	Nettoergebnis		41.60		600		172.00
3101.00	Betriebs-, Verbrauchsmaterial			100			
3102.00	Drucksachen, Publikationen			300			
3130.02	Mitgliedschaften und Verbandsbeiträge	125.00		100			
3140.00	Unterhalt an Grundstücken			100			
3199.00	Übriger Betriebsaufwand			1'000			
3632.00	Beiträge Gemeinde/Zweckverbände	1'201.30		400		316.90	
3636.00	Beitrag private Org. ohne Erwerbszweck					826.00	
4260.00	Rückerstattung/Kostenbeteiligung Dritter				100		
4601.10	Anteil am Ertrag kant. Regalie/Konzession		1'284.70		1'300		970.90
85	Industrie, Gewerbe, Handel	700'174.63		738'000		47'922.00	193.25
	Nettoergebnis		700'174.63		738'000		47'728.75
8500	Industrie, Gewerbe, Handel	700'174.63		738'000		47'922.00	193.25
	Nettoergebnis		700'174.63		738'000		47'728.75
3130.00	Dienstleistungen Dritter	250'000.00		250'000			
3131.00	Planungen und Projektierungen Dritter	399'999.95		400'000			
3612.00	Entschädigung Gemeinde/Zweckverbände			40'000			
3634.40	Beiträgen an öffentliche Unternehmen	49'994.68		48'000		47'922.00	
3920.10	Interne Verrechnung Raumbuchungen	180.00					
4637.00	Beiträge von privaten Haushalten						193.25
86	Banken und Versicherungen		2'086'381.65		2'098'800		2'093'055.35
	Nettoergebnis	2'086'381.65		2'098'800		2'093'055.35	
8600	Banken und Versicherungen		2'086'381.65		2'098'800		2'093'055.35
	Nettoergebnis	2'086'381.65		2'098'800		2'093'055.35	
4604.00	Anteil an Erträgen öff. Unternehmen		2'086'381.65		2'098'800		2'093'055.35

Erfolgsrechnung

Einzelkonten nach Funktionen		Rechnung 2025		Budget 2025		Rechnung 2024	
		Aufwand	Ertrag	Aufwand	Ertrag	Aufwand	Ertrag
87	Brennstoffe und Energie		353'342.00		360'000		360'553.00
	Nettoergebnis	353'342.00		360'000		360'553.00	
8710	Elektrizität (allgemein)		353'342.00		360'000		360'553.00
	Nettoergebnis	353'342.00		360'000		360'553.00	
4604.00	Anteil an Erträgen öff. Unternehmen		353'342.00		360'000		360'553.00
9	FINANZEN UND STEUERN	24'072'884.19	59'540'547.67	17'877'900	54'407'000	13'693'722.31	51'700'286.74
	Nettoergebnis	35'467'663.48		36'529'100		38'006'564.43	
91	Steuern	162'514.03	31'881'870.90	129'500	29'062'000	183'167.52	30'503'081.93
	Nettoergebnis	31'719'356.87		28'932'500		30'319'914.41	
9100	Allgemeine Gemeindesteuern	66'827.58	22'611'627.20	65'000	21'892'000	90'694.87	22'794'967.33
	Nettoergebnis	22'544'799.62		21'827'000		22'704'272.46	
3181.01	Abschreibungen und Erlasse Steuern	65'357.58		65'000		90'694.87	
3199.00	Übriger Betriebsaufwand	1'470.00					
4000.00	Einkommenssteuer n.P. Rechnungsjahr		15'164'394.45		15'042'000		14'765'281.65
4000.10	Einkommenssteuer n. P. früherer Jahre		2'164'132.95		1'100'000		2'299'881.20
4000.20	Nachsteuer Einkommenssteuer n.P.		14'450.73		45'000		37'092.87
4000.40	Aktive Steuerauscheidung EK n.P.		440'830.20		400'000		458'955.95
4000.50	Passive Steuerauscheidung EK n.P.		-364'693.65		-225'000		-302'452.65
4000.60	Pauschale Steueranrechnung n.P.		-25'315.05		-35'000		-36'737.40
4001.00	Vermögenssteuer n.P. Rechnungsjahr		1'940'746.15		1'940'000		1'860'289.00
4001.10	Vermögenssteuer n.P. früherer Jahre		255'564.75		330'000		350'514.55
4001.20	Nachsteuer Vermögenssteuer n.P.		6'860.96		25'000		15'880.17
4001.40	Aktive Steuerauscheidung Vermögen n.P.		137'098.45		85'000		144'996.35
4001.50	Passive Steuerauscheidung Vermögen n.P.		-126'601.55		-110'000		-106'222.35
4002.00	Quellensteuer natürliche Personen		729'339.01		500'000		633'689.17
4008.00	Personensteuer		387'843.46		380'000		383'550.12
4010.00	Gewinnsteuer j.P Rechnungsjahr		1'729'709.30		1'650'000		1'700'222.50
4010.10	Gewinnsteuer j.P. früherer Jahre		-602'031.05		250'000		-37'435.85
4010.20	Nachsteuer Gewinnsteuer j.P.		1'510.88				
4010.40	Aktive Steuerauscheidung Gewinn j.P.		638'760.65		400'000		456'824.70

Erfolgsrechnung

Einzelkonten nach Funktionen		Rechnung 2025		Budget 2025		Rechnung 2024	
		Aufwand	Ertrag	Aufwand	Ertrag	Aufwand	Ertrag
4010.50	Passive Steuerauscheidung Gewinn j.P		-133'873.85		-85'000		-81'696.50
4011.00	Kapitalsteuer j.P. Rechnungsjahr		169'659.80		160'000		186'208.35
4011.10	Kapitalsteuer j.P. früherer Jahre		34'120.05		15'000		36'560.90
4011.20	Nachsteuern Kapitalsteuer j.P.		14.06				
4011.40	Aktive Steuerauscheidung Kapital j.P.		61'539.15		35'000		40'132.15
4011.50	Passive Steuerauscheidung Kapital j.P.		-12'432.65		-10'000		-10'567.55
9101	Sondersteuern	66'560.00	9'263'828.30	64'500	7'170'000	92'472.65	7'708'114.60
	Nettoergebnis	9'197'268.30		7'105'500		7'615'641.95	
3130.21	Entsorgung			35'000		35'000.00	
3137.00	Steuern und Abgaben	35'000.00					
3181.00	Tatsächliche Forderungsverluste	3'000.00				4'416.00	
3199.00	Übriger Betriebsaufwand	330.00				210.00	
3199.01	Hundesteuern			1'500		2'070.00	
3499.11	Vergütungszinsen auf Grundsteuern					22'036.65	
3631.20	Abgabe Hundesteuer an Kanton	28'230.00		28'000		28'740.00	
4022.00	Grundstückgewinnsteuern		9'094'878.30		7'000'000		7'529'070.35
4033.00	Hundesteuern		168'950.00		170'000		174'974.00
4401.11	Zinsen Grundsteuern						4'070.25
93	Finanz- und Lastenausgleich	15'207'705.00	23'630'370.00	13'794'800	21'435'000	12'391'540.00	19'254'990.00
	Nettoergebnis	8'422'665.00		7'640'200		6'863'450.00	
9300	Finanz- und Lastenausgleich	15'207'705.00	23'630'370.00	13'794'800	21'435'000	12'391'540.00	19'254'990.00
	Nettoergebnis	8'422'665.00		7'640'200		6'863'450.00	
3632.10	Bildung Abgr. Ressourcenzusch. Schulgemeinde	15'207'705.00		13'794'800		12'391'540.00	
4621.50	Ressourcenausgleichsbeiträge		23'630'370.00		21'435'000		19'254'990.00

Erfolgsrechnung

Einzelkonten nach Funktionen		Rechnung 2025		Budget 2025		Rechnung 2024	
		Aufwand	Ertrag	Aufwand	Ertrag	Aufwand	Ertrag
96	Vermögens- und Schuldenverwaltung	893'981.90	4'024'974.77	898'200	3'888'000	1'096'483.69	1'335'665.72
	Nettoergebnis	3'130'992.87		2'989'800		239'182.03	
9610	Zinsen	523'752.23	715'841.23	455'100	699'400	351'494.20	657'443.77
	Nettoergebnis	192'089.00		244'300		305'949.57	
3181.01	Abschreibungen und Erlasse Steuern	2'881.98		5'000		4'999.00	
3401.00	Verzinsung Finanzverbindlichkeiten	186'250.55		159'300		211'652.80	
3401.01	Zins an Schulgemeinde / Ref. Kirche	42'542.00		90'000		29'992.00	
3499.10	Vergütungszinsen auf Steuern	126'169.25		45'000		47'739.40	
3499.11	Vergütungszinsen auf Grundsteuern	29'126.45		25'000			
3940.00	Interne Verrechnung kalk. Zinsen/FA	136'782.00		130'800		57'111.00	
4400.00	Zinsen flüssige Mittel		5'870.55				136'636.12
4401.01	Verzugszinsen		8'074.65				2'878.10
4401.10	Zinsen auf Steuerforderungen		91'452.13		50'000		66'499.95
4401.11	Zinsen Grundsteuern		6'415.40		5'000		
4402.00	Zinsen Finanzanlagen		9'151.50				9'220.60
4420.00	Dividenden		57'929.00				20'340.00
4450.00	Erträge aus Darlehen VV		220'250.00		309'000		309'000.00
4940.00	Interne Verrechnung kalk. Zinsen und FA		316'698.00		335'400		112'869.00
9630	Liegenschaften des Finanzvermögens	348'813.65	340'549.30	385'100	338'600	278'791.68	412'555.95
	Nettoergebnis		8'264.35		46'500	133'764.27	
3430.00	Baulicher Unterhalt Grundstücke FV					719.45	
3430.40	Baulicher Unterhalt Gebäude FV			500			
3430.42	IH Bauteile 1-13			500			
3430.43	IH Techn. Anlagen	300.75		2'500		716.30	
3431.01	DL Dritter IH Bauteile 1-13	39'651.72		57'000		55'786.45	
3431.02	DL Dritter IH techn. Anlagen	56'653.63		58'000		84'872.43	
3431.03	DL Dritter IH Umgebung/Garten/Winterd.			4'500		5'000.00	
3431.05	DL Dritter Sicherheit und Bewachung	13'871.90		15'600		7'919.50	
3431.91	Winterdienste durch Dritte	1'195.85		1'500		1'496.25	
3439.10	Ver- und Entsorgung Liegenschaften FV	5.15		5'000			
3439.11	Wasser	386.25		100		223.20	
3439.20	Steuern und Abgaben	7'054.70		2'300		9'813.00	

Erfolgsrechnung

Einzelkonten nach Funktionen		Rechnung 2025		Budget 2025		Rechnung 2024	
		Aufwand	Ertrag	Aufwand	Ertrag	Aufwand	Ertrag
3439.30	Sachversicherungsprämien	9'157.35		6'500		9'017.30	
3439.60	Honorare Berater/Gutachter/Fachexperte	8'207.35		5'000		14'165.80	
3439.90	Übriger Liegenschaftsaufwand FV	1'200.00				13'700.00	
3940.00	Interne Verrechnung kalk. Zinsen/FA	211'129.00		226'100		75'362.00	
4260.00	Rückerstattung/Kostenbeteiligung Dritter						2'095.00
4430.00	Pacht- und Mietzins Liegenschaften FV		56'572.20		50'400		54'438.85
4430.01	Pachtzinsen Landwirtschaft FV		2'174.20		2'100		2'174.20
4430.02	Pachtzinsen Restaurant FV		238'370.00		260'000		325'503.05
4439.00	Übriger Liegenschaftenertrag FV		18'000.00				
4439.01	Raumnebenkosten FV		25'432.90		26'100		28'046.20
4470.30	Pachtzinsen VV Landwirtschaft						298.65
9639	Gewinne und Verluste sowie WB auf Liegenschaften des FV					400'435.45	
	Nettoergebnis						400'435.45
3441.00	WB Grundstücke FV					398'700.00	
3499.00	Übriger Finanzaufwand					1'735.45	
9690	Finanzvermögen, Übriges	50'542.47	2'974'999.64	58'000	2'850'000	65'762.36	265'666.00
	Nettoergebnis	2'924'457.17		2'792'000		199'903.64	
3130.12	Bankspesen			58'000			
3499.05	Gebühren für Bank- und Postkonten	50'542.47				65'762.36	
4411.90	Gewinne aus Verkäufen übr. Sach- und immat. Anlagen FV		2'963'004.64		2'850'000		
4442.00	WB Beteiligungen FV		11'995.00				265'666.00
97	Rückverteilungen				7'000		7'629.85
	Nettoergebnis			7'000		7'629.85	
9710	Rückverteilungen aus CO2-Abgabe				7'000		7'629.85
	Nettoergebnis			7'000		7'629.85	
4699.10	Rückverteilung CO2-Abgabe				7'000		7'629.85

Erfolgsrechnung

Einzelkonten nach Funktionen		Rechnung 2025		Budget 2025		Rechnung 2024	
		Aufwand	Ertrag	Aufwand	Ertrag	Aufwand	Ertrag
99	Nicht aufgeteilte Posten	7'808'683.26	3'332.00	3'055'400	15'000	22'531.10	598'919.24
	Nettoergebnis		7'805'351.26		3'040'400	576'388.14	
9951	Zweckgebundene Zuwendungen	3'332.00	3'332.00	15'000	15'000	22'531.10	22'531.10
3110.00	Anschaffung Büromöbel und -geräte			15'000			
3502.00	Einlagen in Legate/Stiftungen des FK	3'332.00				1'108.00	
3632.00	Beiträge Gemeinde/Zweckverbände					223.10	
3634.00	Beiträge an öffentliche Unternehmen					21'200.00	
4502.00	Entnahme Legate und Stiftung des FK				11'600		21'370.10
4940.00	Interne Verrechnung kalk. Zinsen und FA		3'332.00		3'400		1'161.00
9999	Abschluss	7'805'351.26		3'040'400			576'388.14
	Nettoergebnis		7'805'351.26		3'040'400	576'388.14	
9000.00	Ertragsüberschuss	7'805'351.26		3'040'400			
9001.00	Aufwandüberschuss Erfolgsrechnung						576'388.14

Erfolgsrechnung

Hauptaufgabenbereiche (Institutionelle Gliederung) □	Rechnung 2025		Budget 2025		Rechnung 2024	
	Aufwand	Ertrag	Aufwand	Ertrag	Aufwand	Ertrag
10 Legislative, Exekutive Nettoergebnis	1'825'238.45	1'825'238.45	2'007'600	2'007'600	1'466'906.19	10'135.00 1'456'771.19
12 Verwaltungsleitung Nettoergebnis	3'470'690.81	1'840'120.70 1'630'570.11	3'397'900	1'853'100 1'544'800	2'858'839.91	1'531'578.49 1'327'261.42
15 Präsidiales Nettoergebnis	2'844'241.43	1'339'874.62 1'504'366.81	2'841'500	1'268'600 1'572'900	2'768'922.14	1'293'999.82 1'474'922.32
20 Finanzen Nettoergebnis	21'247'611.09 40'078'405.31	61'326'016.40	21'076'900 34'874'100	55'951'000	19'923'542.71 35'736'939.93	55'660'482.64
25 Liegenschaften Nettoergebnis	6'697'143.52	4'513'619.42 2'183'524.10	7'042'800	4'476'200 2'566'600	6'145'962.44	4'358'409.58 1'787'552.86
30 Hochbau Nettoergebnis	2'089'500.93	1'063'333.16 1'026'167.77	2'319'800	744'200 1'575'600	2'015'051.92	667'366.35 1'347'685.57
35 Tiefbau- und Werke Nettoergebnis	8'456'919.09 6'534'913.68	14'991'832.77	8'574'300 5'760'900	14'335'200	9'773'260.84	8'576'802.12 1'196'458.72
40 Sicherheit Nettoergebnis	6'718'136.14	1'643'799.24 5'074'336.90	6'875'500	1'399'900 5'475'600	6'597'565.54	1'642'114.82 4'955'450.72
70 Soziales und Gesellschaft Nettoergebnis	26'268'888.58	10'583'536.28 15'685'352.30	25'523'300	9'914'000 15'609'300	24'137'700.57	9'987'444.80 14'150'255.77
75 Alter und Gesundheit Nettoergebnis	9'577'936.01	9'577'936.01	7'132'300	7'132'300	8'546'484.28	8'546'484.28
80 Gemeindeamman- u. Betriebsamt Nettoergebnis	1'197'789.27	897'313.99 300'475.28	1'054'900	945'000 109'900	980'310.05	909'824.83 70'485.22
Total Aufwand / Ertrag	90'394'095.32	98'199'446.58	87'846'800	90'887'200	85'214'546.59	84'638'158.45
Ertragsüberschuss / Aufwandüberschuss	7'805'351.26		3'040'400			576'388.14
Total	98'199'446.58	98'199'446.58	90'887'200	90'887'200	85'214'546.59	85'214'546.59

Erfolgsrechnung

Einzelkonten nach Institutionen		Rechnung 2025		Budget 2025		Rechnung 2024	
		Aufwand	Ertrag	Aufwand	Ertrag	Aufwand	Ertrag
	Gemeinde	98'199'446.58	98'199'446.58	90'887'200	90'887'200	85'214'546.59	85'214'546.59
10	Legislative, Exekutive	1'825'238.45		2'007'600		1'466'906.19	10'135.00
	Nettoergebnis		1'825'238.45		2'007'600		1'456'771.19
10100	Legislative	254'951.56		301'100		275'119.84	9'000.00
3000.00	Behörden und Kommissionen	26'838.35		29'800		27'745.95	
3000.01	Entschädigungen Wahlbüro	9'032.50					
3010.00	Löhne Gemeindepersonal	57'596.90		51'900		49'971.89	
3050.00	AG-Beiträge AHV, IV, EO, ALV, VK	5'738.25		5'300		5'470.25	
3052.00	AG-Beiträge an Pensionskassen	6'351.10		7'200		5'179.50	
3053.00	AG-Beiträge Unfall-/Personal-Haftpflicht	1'207.10		1'100		971.55	
3054.00	AG-Beiträge Familienausgleichskasse	941.15		1'000		888.90	
3055.00	AG-Beiträge Krankentaggeldvers.	1'712.50		1'500		1'616.00	
3090.00	Aus- und Weiterbildung des eigenen Personals			500			
3102.00	Drucksachen, Publikationen	24'118.16		14'500		32'868.95	
3105.00	Lebensmittel	3'374.90		2'500		1'140.20	
3130.01	Telefon, Porti und allg. Verwaltungskosten	26'826.20		55'500		50'771.90	
3130.06	Versand Stimmmaterial	18'847.65		21'500		18'486.10	
3130.27	Entschädigung Wahlbüro (Externe)			17'500		17'450.75	
3132.00	Honorar Berater/Gutachter/Fachexperte	53'166.80		69'000		40'648.35	
3151.00	Unterhalt Apparate, Maschinen usw.			500		700.55	
3900.10	Anteil Kosten Interne Dienste	19'200.00		20'500		19'400.00	
3920.10	Interne Verrechnung Raumbuchungen			1'300		1'809.00	
4260.00	Rückerstattung/Kostenbeteiligung Dritter						9'000.00
10150	Exekutive	917'340.44		1'005'100		1'185'793.95	1'135.00
3000.00	Behörden und Kommissionen	341'241.75		350'000		319'452.25	
3010.00	Löhne Gemeindepersonal	151'315.27		151'600		133'047.20	
3050.00	AG-Beiträge AHV, IV, EO, ALV, VK	31'434.85		32'100		29'025.20	
3052.00	AG-Beiträge an Pensionskassen	51'622.10		65'300		48'487.70	
3053.00	AG-Beiträge Unfall-/Personal-Haftpflicht	8'302.60		4'500		3'168.20	
3054.00	AG-Beiträge Familienausgleichskasse	5'067.40		6'200		4'676.45	
3055.00	AG-Beiträge Krankentaggeldvers.	8'601.45		8'800		7'938.75	

Erfolgsrechnung

Einzelkonten nach Institutionen		Rechnung 2025		Budget 2025		Rechnung 2024	
		Aufwand	Ertrag	Aufwand	Ertrag	Aufwand	Ertrag
3090.00	Aus- und Weiterbildung des eigenen Personals			1'000		340.00	
3099.00	Übriger Personalaufwand			900			
3102.00	Drucksachen, Publikationen	17'503.70		38'000		17'119.60	
3103.00	Fachliteratur, Zeitschriften	1'026.00		1'700		519.90	
3130.00	Dienstleistungen Dritter					104'872.90	
3130.02	Mitgliedschaften und Verbandsbeiträge	39'082.60		41'200		38'937.60	
3130.13	Anlässe und Empfänge	63'758.63		67'600		71'713.40	
3132.00	Honorar Berater/Gutachter/Fachexperte	51'311.94		85'000		261'468.55	
3144.01	NK Miete Gemeindehaus	19'001.85		12'800		13'136.40	
3160.01	Miete Gemeindehaus	54'263.60		54'000		54'263.60	
3170.00	Reisekosten und Spesen	33'308.70		37'300		35'161.25	
3900.10	Anteil Kosten Interne Dienste	19'200.00		20'500		19'400.00	
3900.20	Anteil EDV-Aufwand	20'800.00		26'100		22'100.00	
3920.10	Interne Verrechnung Raumbuchungen	498.00		500		965.00	
4240.00	Benützungsgebühren/Dienstleistungen						1'135.00
10155	Ziviler Gemeindeführungsstab	2'766.50		11'400		5'992.40	
3000.52	Tag- und Sitzungsgelder			1'400		810.00	
3050.00	AG-Beiträge AHV, IV, EO, ALV, VK					57.85	
3053.00	AG-Beiträge Unfall-/Personal-Haftpflicht					7.55	
3054.00	AG-Beiträge Familienausgleichskasse					9.55	
3055.00	AG-Beiträge Krankentaggeldvers.					16.35	
3102.00	Drucksachen, Publikationen	64.00		500			
3130.00	Dienstleistungen Dritter	2'702.50		9'000		5'091.10	
3130.13	Anlässe und Empfänge			500			
10160	Standort- und Wirtschaftsförderung	650'179.95		690'000			
3130.00	Dienstleistungen Dritter	250'000.00		250'000			
3131.00	Planungen und Projektierungen Dritter	399'999.95		400'000			
3612.00	Entschädigung Gemeinde/Zweckverbände			40'000			
3920.10	Interne Verrechnung Raumbuchungen	180.00					
12	Verwaltungsleitung	3'470'690.81	1'840'120.70	3'397'900	1'853'100	2'858'839.91	1'531'578.49
	Nettoergebnis		1'630'570.11		1'544'800		1'327'261.42

Erfolgsrechnung

Einzelkonten nach Institutionen		Rechnung 2025		Budget 2025		Rechnung 2024	
		Aufwand	Ertrag	Aufwand	Ertrag	Aufwand	Ertrag
12100	Verwaltungsleitung	1'303'644.62	8'736.20	1'212'100	500	976'471.31	2'404.00
3000.00	Behörden und Kommissionen					1'120.00	
3000.52	Tag- und Sitzungsgelder					2'070.00	
3010.00	Löhne Gemeindepersonal	540'814.13		534'000		477'149.40	
3010.09	Erstattung Löhne Gemeindepersonal	-17'784.75				-3'109.60	
3050.00	AG-Beiträge AHV, IV, EO, ALV, VK	30'577.40		34'200		26'280.30	
3052.00	AG-Beiträge an Pensionskassen	57'161.65		54'900		39'754.55	
3053.00	AG-Beiträge Unfall-/Personal-Haftpflicht	9'099.35		8'900		6'592.95	
3054.00	AG-Beiträge Familienausgleichskasse	4'928.35		6'600		4'270.50	
3055.00	AG-Beiträge Krankentaggeldvers.	9'400.70		9'300		7'918.30	
3090.00	Aus- und Weiterbildung des eigenen Personals	20'653.88		42'000		20'486.53	
3099.00	Übriger Personalaufwand	241'382.40		246'300		143'460.19	
3102.00	Drucksachen, Publikationen	5'105.80		9'000		4'772.10	
3103.00	Fachliteratur, Zeitschriften	3'635.90		3'800		4'022.35	
3130.00	Dienstleistungen Dritter	223'272.44		90'800		90'376.30	
3130.01	Telefon, Porti und allg. Verwaltungskosten	2'736.59		2'000		2'683.09	
3130.02	Mitgliedschaften und Verbandsbeiträge	7'979.70		7'300		6'279.60	
3130.08	Öffentlichkeitsarbeit	20'193.03		29'000		14'424.90	
3132.00	Honorar Berater/Gutachter/Fachexperte	1'846.35		5'000		5'700.00	
3144.01	NK Miete Gemeindehaus	13'311.95		10'100		13'073.55	
3160.01	Miete Gemeindehaus	46'099.25		42'500		42'613.00	
3170.00	Reisekosten und Spesen	478.50		3'000		429.30	
3900.10	Anteil Kosten Interne Dienste	7'000.00		7'400		7'000.00	
3900.20	Anteil EDV-Aufwand	67'600.00		61'600		54'800.00	
3910.10	Anteil Finanzverwaltung	4'000.00		4'000		4'000.00	
3920.10	Interne Verrechnung Raumbuchungen	4'152.00		400		304.00	
4250.00	Verkäufe		283.00		500		154.00
4260.00	Rückerstattung/Kostenbeteiligung Dritter		8'453.20				2'250.00
12150	EDV	1'770'952.00	1'770'952.00	1'790'600	1'790'600	1'473'769.49	1'473'769.49
3010.00	Löhne Gemeindepersonal	175'612.93		180'500		135'230.00	
3010.09	Erstattung Löhne Gemeindepersonal	-3'964.80					
3050.00	AG-Beiträge AHV, IV, EO, ALV, VK	9'701.35		11'600		8'599.60	

Erfolgsrechnung

Einzelkonten nach Institutionen		Rechnung 2025		Budget 2025		Rechnung 2024	
		Aufwand	Ertrag	Aufwand	Ertrag	Aufwand	Ertrag
3052.00	AG-Beiträge an Pensionskassen	29'897.40		29'700		21'006.25	
3053.00	AG-Beiträge Unfall-/Personal-Haftpflicht	2'899.10		3'000		1'993.20	
3054.00	AG-Beiträge Familienausgleichskasse	1'764.25		2'300		1'384.80	
3055.00	AG-Beiträge Krankentaggeldvers.	2'994.45		3'200		2'351.05	
3090.00	Aus- und Weiterbildung des eigenen Personals	486.45		5'000			
3100.00	Büromaterial			1'000			
3103.00	Fachliteratur, Zeitschriften	276.00		300			
3113.00	Anschaffung Hardware	29'891.45		22'500		37'068.15	
3118.00	Anschaffung immaterielle Anlagen	151'933.70		240'300		92'469.64	
3130.01	Telefon, Porti und allg. Verwaltungskosten	292.30				480.00	
3130.02	Mitgliedschaften und Verbandsbeiträge	25'768.60		28'500		25'632.10	
3130.31	IT, Unterhalt Nest	196'444.35		169'300		140'693.05	
3130.32	IT, Unterhalt Abacus	115'281.90		108'000		89'534.15	
3130.33	IT, Rechenzentrum Zusätze	21'139.15		10'000		10'276.48	
3130.54	IT-Support extern	132'573.35		161'300		101'160.15	
3132.00	Honorar Berater/Gutachter/Fachexperte	11'891.00		20'000		11'999.10	
3133.00	Informatik-Nutzungsaufwand	825'666.47		759'400		751'656.62	
3134.00	Versicherungsprämien	2'439.40				2'439.40	
3144.01	NK Miete Gemeindehaus	4'308.25		4'800		5'559.20	
3153.00	Informatik-Unterhalt (Hardware)	23'196.20		16'000		20'291.55	
3160.01	Miete Gemeindehaus	10'458.75		13'900		13'945.00	
4260.05	Rückerstattungen Versicherungen						2'322.50
4612.01	Kostenanteil Schulgemeinde		164'900.00		151'500		141'900.00
4900.20	Interne Verrechnung EDV		1'606'052.00		1'639'100		1'329'546.99
12200	Massenmedien (Volketswiler Nachrichten)	272'128.05	40'000.00	268'000	37'000	287'249.70	37'000.00
3000.52	Tag- und Sitzungsgelder			1'900		490.00	
3010.00	Löhne Gemeindepersonal	210.00					
3050.00	AG-Beiträge AHV, IV, EO, ALV, VK					33.00	
3053.00	AG-Beiträge Unfall-/Personal-Haftpflicht					1.75	
3054.00	AG-Beiträge Familienausgleichskasse					5.25	
3055.00	AG-Beiträge Krankentaggeldvers.					6.50	
3130.00	Dienstleistungen Dritter	270'658.05		266'000		285'733.20	
3130.26	Behörden und Kommissionen (Externe)	1'260.00				980.00	

Erfolgsrechnung

Einzelkonten nach Institutionen		Rechnung 2025		Budget 2025		Rechnung 2024	
		Aufwand	Ertrag	Aufwand	Ertrag	Aufwand	Ertrag
3920.10	Interne Verrechnung Raumbuchungen			100			
4612.00	Entschädigung von Gemeinden		40'000.00		37'000		37'000.00
12300	Friedensrichteramt	123'966.14	20'432.50	127'200	25'000	121'349.41	18'405.00
3010.00	Löhne Gemeindepersonal	65'790.89		65'200		63'058.39	
3050.00	AG-Beiträge AHV, IV, EO, ALV, VK	4'235.90		4'200		4'074.00	
3052.00	AG-Beiträge an Pensionskassen	10'206.00		10'400		9'407.40	
3053.00	AG-Beiträge Unfall-/Personal-Haftpflicht	1'127.80		1'100		936.70	
3054.00	AG-Beiträge Familienausgleichskasse	676.00		800		650.10	
3055.00	AG-Beiträge Krankentaggeldvers.	1'147.90		1'200		1'103.70	
3090.00	Aus- und Weiterbildung des eigenen Personals	180.00		1'000			
3103.00	Fachliteratur, Zeitschriften	165.00		200			
3130.01	Telefon, Porti und allg. Verwaltungskosten	3'383.35		2'700		3'467.85	
3130.02	Mitgliedschaften und Verbandsbeiträge	250.00		300		250.00	
3144.01	NK Miete Gemeindehaus	5'677.50		5'100		5'811.30	
3160.01	Miete Gemeindehaus	19'530.80		19'500		19'530.80	
3170.00	Reisekosten und Spesen			200			
3199.10	Unentgeltliche Leistung Friedensrichter	1'095.00		5'000		2'759.17	
3900.10	Anteil Kosten Interne Dienste	2'300.00		2'500		2'300.00	
3900.20	Anteil EDV-Aufwand	8'200.00		7'800		8'000.00	
4210.00	Gebühren für Amtshandlungen		20'432.50		25'000		18'405.00
15	Präsidiales	2'844'241.43	1'339'874.62	2'841'500	1'268'600	2'768'922.14	1'293'999.82
	Nettoergebnis		1'504'366.81		1'572'900		1'474'922.32
15100	Abteilungsverwaltung Präsidiales	170'291.46		191'200		185'498.14	
3000.00	Behörden und Kommissionen	203.00		2'000			
3010.00	Löhne Gemeindepersonal	64'438.65		76'900		79'150.64	
3050.00	AG-Beiträge AHV, IV, EO, ALV, VK	3'840.85		5'000		5'698.25	
3052.00	AG-Beiträge an Pensionskassen	10'691.50		9'300		10'304.00	
3053.00	AG-Beiträge Unfall-/Personal-Haftpflicht	1'003.55		1'300		1'123.55	
3054.00	AG-Beiträge Familienausgleichskasse	629.65		1'000		789.00	
3055.00	AG-Beiträge Krankentaggeldvers.	1'069.50		1'400		1'338.15	
3090.00	Aus- und Weiterbildung des eigenen Personals			2'500			

Erfolgsrechnung

Einzelkonten nach Institutionen		Rechnung 2025		Budget 2025		Rechnung 2024	
		Aufwand	Ertrag	Aufwand	Ertrag	Aufwand	Ertrag
3099.00	Übriger Personalaufwand	2'913.40		700		314.10	
3100.00	Büromaterial			500			
3102.00	Drucksachen, Publikationen	209.71		500			
3103.00	Fachliteratur, Zeitschriften					18.90	
3110.00	Anschaffung Büromöbel und -geräte			1'000			
3130.00	Dienstleistungen Dritter			1'200			
3130.01	Telefon, Porti und allg. Verwaltungskosten	1'428.00		1'000		995.00	
3130.02	Mitgliedschaften und Verbandsbeiträge			300			
3133.00	Informatik-Nutzungsaufwand	378.35				432.40	
3144.01	NK Miete Gemeindehaus	8'911.45		7'300		7'360.60	
3151.00	Unterhalt Apparate, Maschinen usw.	200.00					
3160.01	Miete Gemeindehaus	29'989.60		29'800		31'800.75	
3170.00	Reisekosten und Spesen	1'084.25		2'000		972.80	
3900.10	Anteil Kosten Interne Dienste	7'000.00		7'400		7'000.00	
3900.20	Anteil EDV-Aufwand	30'300.00		34'100		32'200.00	
3910.10	Anteil Finanzverwaltung	6'000.00		6'000		6'000.00	
15120	Interne Dienste	384'164.52	384'164.52	409'300	409'300	387'718.95	387'718.95
3010.00	Löhne Gemeindepersonal	234'369.24		244'100		223'916.67	
3010.09	Erstattung Löhne Gemeindepersonal	-1'450.80					
3050.00	AG-Beiträge AHV, IV, EO, ALV, VK	14'874.25		15'700		14'453.85	
3052.00	AG-Beiträge an Pensionskassen	31'612.20		26'400		23'419.80	
3053.00	AG-Beiträge Unfall-/Personal-Haftpflicht	3'825.55		4'100		2'842.90	
3054.00	AG-Beiträge Familienausgleichskasse	2'374.75		3'000		2'307.15	
3055.00	AG-Beiträge Krankentaggeldvers.	4'063.55		4'300		3'916.70	
3090.00	Aus- und Weiterbildung des eigenen Personals			500		462.65	
3099.00	Übriger Personalaufwand	59.80		600		1'638.25	
3100.00	Büromaterial	33'720.22		36'000		39'068.53	
3100.01	Büromaterial Archiv	8'055.86		8'000		7'085.90	
3101.00	Betriebs-, Verbrauchsmaterial	466.40		700		383.05	
3110.00	Anschaffung Büromöbel und -geräte			500			
3130.01	Telefon, Porti und allg. Verwaltungskosten	305.40		400		120.00	
3130.08	Öffentlichkeitsarbeit	2'000.00		2'500		1'237.40	
3134.00	Versicherungsprämien	530.80		1'000		530.80	

Erfolgsrechnung

Einzelkonten nach Institutionen		Rechnung 2025		Budget 2025		Rechnung 2024	
		Aufwand	Ertrag	Aufwand	Ertrag	Aufwand	Ertrag
3137.00	Steuern und Abgaben			100		-31.70	
3144.01	NK Miete Gemeindehaus	7'856.15		8'500		12'210.15	
3151.00	Unterhalt Apparate, Maschinen usw.	1'660.75		4'100		2'022.85	
3160.01	Miete Gemeindehaus	21'440.40		28'500		35'734.00	
3170.00	Reisekosten und Spesen			400			
3199.00	Übriger Betriebsaufwand			100			
3900.20	Anteil EDV-Aufwand	18'400.00		19'800		16'400.00	
4612.01	Kostenanteil Schulgemeinde		32'500.00		34'600		32'600.00
4900.10	Interne Verrechnung Interne Dienste		351'664.52		374'700		355'118.95
15200	Einbürgerungen	49'193.48	25'300.00	40'400	30'000	40'206.58	13'300.00
3000.00	Behörden und Kommissionen	10.50					
3010.00	Löhne Gemeindepersonal	39'912.33		32'200		32'402.63	
3050.00	AG-Beiträge AHV, IV, EO, ALV, VK	2'438.65		2'100		2'015.70	
3052.00	AG-Beiträge an Pensionskassen	4'382.10		2'500		3'688.60	
3053.00	AG-Beiträge Unfall-/Personal-Haftpflicht	647.60		600		463.35	
3054.00	AG-Beiträge Familienausgleichskasse	390.65		400		322.95	
3055.00	AG-Beiträge Krankentaggeldvers.	663.65		600		548.35	
3130.00	Dienstleistungen Dritter	748.00		2'000		765.00	
4210.00	Gebühren für Amtshandlungen		25'300.00		30'000		13'300.00
15320	Gemeinschaftszentrum In der Au	904'455.86	652'052.39	864'900	546'500	857'681.19	619'959.82
3010.00	Löhne Gemeindepersonal	184'008.05		203'000		174'400.87	
3010.03	Aushilfen	8'458.70		4'000		5'138.05	
3050.00	AG-Beiträge AHV, IV, EO, ALV, VK	12'233.40		13'300		11'528.74	
3052.00	AG-Beiträge an Pensionskassen	23'125.20		26'100		21'002.86	
3053.00	AG-Beiträge Unfall-/Personal-Haftpflicht	3'154.55		3'000		2'643.70	
3054.00	AG-Beiträge Familienausgleichskasse	1'952.95		2'600		1'830.91	
3055.00	AG-Beiträge Krankentaggeldvers.	3'357.80		3'600		3'096.16	
3090.00	Aus- und Weiterbildung des eigenen Personals	5'940.00		1'500			
3099.00	Übriger Personalaufwand			500		531.15	
3100.00	Büromaterial			200			
3101.00	Betriebs-, Verbrauchsmaterial	1'336.45		1'700		1'555.87	
3102.00	Drucksachen, Publikationen	23'002.81		21'000		21'793.67	

Erfolgsrechnung

Einzelkonten nach Institutionen		Rechnung 2025		Budget 2025		Rechnung 2024	
		Aufwand	Ertrag	Aufwand	Ertrag	Aufwand	Ertrag
3111.00	Anschaffung Apparate, Maschinen usw.	2'590.15		3'000		2'121.60	
3119.00	Anschaffung übr. nicht aktivierbare Anl.	75.75		1'500			
3130.00	Dienstleistungen Dritter	356'496.35		310'000		335'468.85	
3130.01	Telefon, Porti und allg. Verwaltungskosten	11'555.52		8'900		11'603.00	
3130.08	Öffentlichkeitsarbeit	7'387.25		7'300		5'541.40	
3130.13	Anlässe und Empfänge	56'896.38		64'000		58'859.65	
3134.00	Versicherungsprämien	367.70		900		367.70	
3137.00	Steuern und Abgaben	705.60		1'000		739.57	
3149.00	Unterhalt übrige Sachanlagen			300		336.64	
3160.02	Gratis Benützungsgebühren	67'786.00		55'000		72'642.00	
3170.00	Reisekosten und Spesen	1'553.00		2'100		2'083.35	
3181.00	Tatsächliche Forderungsverluste	200.00					
3192.00	Abgeltung von Rechten	3'131.85		4'000		3'504.75	
3199.00	Übriger Betriebsaufwand	36.40				27.70	
3900.10	Anteil Kosten Interne Dienste	7'000.00		7'400		7'000.00	
3900.20	Anteil EDV-Aufwand	33'300.00		32'700		25'300.00	
3910.10	Anteil Finanzverwaltung	6'000.00		6'000		6'000.00	
3920.00	Interne Verrechnung Pacht/Mieten/Benützung	75'300.00		75'300		75'300.00	
3920.10	Interne Verrechnung Raumbuchungen	7'504.00		5'000		7'263.00	
4231.00	Kursgelder		358'480.50		285'000		333'515.00
4240.00	Benützungsgebühren/Dienstleistungen		116'810.15		95'000		109'722.00
4250.00	Verkäufe		43'831.84		51'000		39'522.67
4260.00	Rückerstattung/Kostenbeteiligung Dritter		38'757.90		48'100		43'843.15
4470.01	Mietzinsen von Schule		24'101.00		10'600		18'459.00
4472.01	Gratis Benützungsgebühren		67'786.00		55'000		72'642.00
4920.10	Interne Verrechnung Raumbuchungen		2'285.00		1'800		2'256.00
15340	Bibliothek	637'189.18	35'786.70	637'700	40'000	612'189.84	35'002.72
3010.00	Löhne Gemeindepersonal	281'093.60		277'800		271'391.05	
3010.09	Erstattung Löhne Gemeindepersonal	-3'520.55					
3050.00	AG-Beiträge AHV, IV, EO, ALV, VK	17'989.95		17'800		17'532.75	
3052.00	AG-Beiträge an Pensionskassen	33'640.95		33'900		30'066.60	
3053.00	AG-Beiträge Unfall-/Personal-Haftpflicht	4'790.25		4'700		3'998.90	
3054.00	AG-Beiträge Familienausgleichskasse	2'871.80		3'500		2'799.00	

Erfolgsrechnung

Einzelkonten nach Institutionen		Rechnung 2025		Budget 2025		Rechnung 2024	
		Aufwand	Ertrag	Aufwand	Ertrag	Aufwand	Ertrag
3055.00	AG-Beiträge Krankentaggeldvers.	4'874.90		4'900		4'751.10	
3090.00	Aus- und Weiterbildung des eigenen Personals	216.20		1'000		513.50	
3099.00	Übriger Personalaufwand					439.80	
3102.00	Drucksachen, Publikationen	1'984.60		1'500		626.89	
3103.00	Fachliteratur, Zeitschriften	64'505.43		65'000		64'162.44	
3110.00	Anschaffung Büromöbel und -geräte	2'702.50		2'500		796.40	
3110.01	Anschaffung Ausrüstungsmaterial	1'469.95		3'500		3'978.30	
3130.00	Dienstleistungen Dritter	746.10		800		629.10	
3130.01	Telefon, Porti und allg. Verwaltungskosten	1'465.75		1'500		1'297.26	
3130.02	Mitgliedschaften und Verbandsbeiträge	575.00		600		575.00	
3130.13	Anlässe und Empfänge	3'700.00		4'000		4'160.75	
3134.00	Versicherungsprämien	648.50		600		648.50	
3144.01	NK Miete Gemeindehaus	29'235.70		26'300		29'770.40	
3150.00	Unterhalt Büromöbel und -geräte	303.00		800		308.50	
3160.01	Miete Gemeindehaus	103'978.80		103'500		103'978.80	
3170.00	Reisekosten und Spesen	328.85		800		264.50	
3199.00	Übriger Betriebsaufwand	687.90		1'000		1'100.30	
3900.10	Anteil Kosten Interne Dienste	11'600.00		12'400		11'600.00	
3900.20	Anteil EDV-Aufwand	71'300.00		69'300		56'800.00	
4240.00	Benützungsgebühren/Dienstleistungen		35'786.70		40'000		35'002.72
15360	Gemeindeanlässe	57'066.01		67'100		64'030.23	
3000.00	Behörden und Kommissionen	10.50					
3010.00	Löhne Gemeindepersonal	25'894.22		25'600		30'620.12	
3050.00	AG-Beiträge AHV, IV, EO, ALV, VK	1'546.05		1'700		1'855.85	
3052.00	AG-Beiträge an Pensionskassen	4'140.40		2'600		3'887.45	
3053.00	AG-Beiträge Unfall-/Personal-Haftpflicht	408.55		500		425.90	
3054.00	AG-Beiträge Familienausgleichskasse	247.00		400		298.15	
3055.00	AG-Beiträge Krankentaggeldvers.	422.00		500		505.75	
3130.13	Anlässe und Empfänge	24'187.29		35'000		26'117.01	
3920.10	Interne Verrechnung Raumbuchungen	210.00		800		320.00	
15400	Kulturförderung	40'659.40	385.00	64'500	2'000	56'594.58	4'865.00
3000.00	Behörden und Kommissionen			12'000		20'400.00	

Erfolgsrechnung

Einzelkonten nach Institutionen		Rechnung 2025		Budget 2025		Rechnung 2024	
		Aufwand	Ertrag	Aufwand	Ertrag	Aufwand	Ertrag
3050.00	AG-Beiträge AHV, IV, EO, ALV, VK			900		380.15	
3053.00	AG-Beiträge Unfall-/Personal-Haftpflicht			100		69.25	
3054.00	AG-Beiträge Familienausgleichskasse			200		60.70	
3055.00	AG-Beiträge Krankentaggeldvers.			300		41.25	
3102.00	Drucksachen, Publikationen	5'426.48		18'000		7'471.13	
3111.00	Anschaffung Apparate, Maschinen usw.	4'730.10		5'000		4'172.10	
3130.01	Telefon, Porti und allg. Verwaltungskosten	2'002.82					
3199.00	Übriger Betriebsaufwand			2'500			
3636.00	Beitrag private Org. ohne Erwerbszweck	28'500.00		25'500		24'000.00	
4250.00	Verkäufe		385.00		2'000		4'865.00
15420	Sportförderung	82'247.51		84'500		102'171.13	
3636.00	Beitrag private Org. ohne Erwerbszweck	82'247.51		84'500		102'171.13	
15500	Zivilstandsamt	497'331.35	242'166.01	454'600	239'300	436'781.99	231'683.33
3010.00	Löhne Gemeindepersonal	272'434.93		262'600		277'662.28	
3010.09	Erstattung Löhne Gemeindepersonal	-19'532.75				-24'979.30	
3050.00	AG-Beiträge AHV, IV, EO, ALV, VK	17'378.25		16'800		17'937.00	
3052.00	AG-Beiträge an Pensionskassen	29'401.20		29'200		28'762.90	
3053.00	AG-Beiträge Unfall-/Personal-Haftpflicht	4'607.45		4'400		4'117.25	
3054.00	AG-Beiträge Familienausgleichskasse	2'773.65		3'200		2'863.20	
3055.00	AG-Beiträge Krankentaggeldvers.	4'687.95		4'600		4'850.00	
3090.00	Aus- und Weiterbildung des eigenen Personals			2'500		1'080.00	
3099.00	Übriger Personalaufwand	59.00		800		848.00	
3100.00	Büromaterial	829.03		1'500		847.94	
3102.00	Drucksachen, Publikationen			1'000		542.50	
3103.00	Fachliteratur, Zeitschriften	189.43		400		188.03	
3110.00	Anschaffung Büromöbel und -geräte	632.05		1'000		27.00	
3130.00	Dienstleistungen Dritter	61'740.05		2'000		4'074.41	
3130.01	Telefon, Porti und allg. Verwaltungskosten	2'901.16		3'000		2'769.31	
3130.02	Mitgliedschaften und Verbandsbeiträge	320.00		400		320.00	
3130.08	Öffentlichkeitsarbeit	739.70		2'500		926.07	
3133.00	Informatik-Nutzungsaufwand	2'903.05		3'200		2'892.95	
3144.01	NK Miete Gemeindehaus	10'165.10		9'100		10'452.70	

Erfolgsrechnung

Einzelkonten nach Institutionen		Rechnung 2025		Budget 2025		Rechnung 2024	
		Aufwand	Ertrag	Aufwand	Ertrag	Aufwand	Ertrag
3150.00	Unterhalt Büromöbel und -geräte	196.20		500		470.45	
3160.00	Miete und Pacht Liegenschaften	13'050.00		17'000		11'400.00	
3160.01	Miete Gemeindehaus	34'294.80		34'000		34'294.80	
3170.00	Reisekosten und Spesen	2'767.70		6'000		4'795.00	
3181.00	Tatsächliche Forderungsverluste	93.40				899.50	
3199.00	Übriger Betriebsaufwand			300			
3900.10	Anteil Kosten Interne Dienste	11'600.00		12'400		11'600.00	
3900.20	Anteil EDV-Aufwand	37'100.00		30'100		31'000.00	
3920.00	Interne Verrechnung Pacht/Mieten/Benützung	6'000.00		6'000		6'000.00	
3920.10	Interne Verrechnung Raumbuchungen			100		140.00	
4210.00	Gebühren für Amtshandlungen		132'512.16		153'000		147'685.73
4612.00	Entschädigung von Gemeinden		109'653.85		86'300		83'997.60
15900	Markt	21'642.66	20.00	27'300	1'500	26'049.51	1'470.00
3010.00	Löhne Gemeindepersonal	9'203.70		8'500		9'321.58	
3050.00	AG-Beiträge AHV, IV, EO, ALV, VK	591.00		600		613.26	
3052.00	AG-Beiträge an Pensionskassen	1'517.55		1'700		1'300.94	
3053.00	AG-Beiträge Unfall-/Personal-Haftpflicht	157.35		100		100.65	
3054.00	AG-Beiträge Familienausgleichskasse	94.30		200		107.04	
3055.00	AG-Beiträge Krankentaggeldvers.	160.20		200		166.44	
3102.00	Drucksachen, Publikationen	949.91		3'000		2'342.95	
3110.00	Anschaffung Büromöbel und -geräte	452.00		1'400		758.65	
3130.00	Dienstleistungen Dritter	7'310.75		8'500		8'318.25	
3130.02	Mitgliedschaften und Verbandsbeiträge	68.00					
3130.13	Anlässe und Empfänge	1'098.30		2'800		2'951.10	
3199.00	Übriger Betriebsaufwand	39.60		300		68.65	
4260.00	Rückerstattung/Kostenbeteiligung Dritter		20.00		1'500		1'470.00
20	Finanzen	29'052'962.35	61'326'016.40	24'117'300	55'951'000	19'923'542.71	56'236'870.78
	Nettoergebnis	32'273'054.05		31'833'700		36'313'328.07	
20100	Abteilungsverwaltung Finanzen	1'106'229.78	648'468.95	1'124'300	637'800	1'043'415.82	685'414.80
3000.00	Behörden und Kommissionen	280.00					
3010.00	Löhne Gemeindepersonal	600'725.45		611'600		587'025.63	

Erfolgsrechnung

Einzelkonten nach Institutionen	Rechnung 2025		Aufwand	Budget 2025		Rechnung 2024	
	Aufwand	Ertrag		Ertrag	Aufwand	Ertrag	
3010.09 Erstattung Löhne Gemeindepersonal							-5'435.70
3050.00 AG-Beiträge AHV, IV, EO, ALV, VK	38'265.40		39'200				37'515.85
3052.00 AG-Beiträge an Pensionskassen	81'994.05		81'900				72'130.10
3053.00 AG-Beiträge Unfall-/Personal-Haftpflicht	10'128.92		10'200				8'720.17
3054.00 AG-Beiträge Familienausgleichskasse	6'176.35		7'500				6'064.80
3055.00 AG-Beiträge Krankentaggeldvers.	10'487.17		10'700				10'297.08
3090.00 Aus- und Weiterbildung des eigenen Personals	10'425.85		2'500				3'924.00
3091.00 Personalwerbung			1'000				
3099.00 Übriger Personalaufwand	21.55		2'300				1'059.00
3100.00 Büromaterial	430.05		500				32.70
3102.00 Drucksachen, Publikationen	121.15		500				338.50
3103.00 Fachliteratur, Zeitschriften	315.00		300				87.00
3110.00 Anschaffung Büromöbel und -geräte			1'200				
3113.00 Anschaffung Hardware	109.95		1'500				1'329.00
3130.00 Dienstleistungen Dritter	30'828.15		35'900				24'752.95
3130.01 Telefon, Porti und allg. Verwaltungskosten	11'977.87		12'000				11'265.85
3130.02 Mitgliedschaften und Verbandsbeiträge	180.00		300				120.00
3130.13 Anlässe und Empfänge	1'280.90		2'000				1'200.00
3130.14 Betreuungskosten	7'333.25		6'000				10'799.40
3134.00 Versicherungsprämien	66'861.55		67'000				60'893.60
3144.01 NK Miete Gemeindehaus	16'482.05		14'800				16'922.70
3160.00 Miete und Pacht Liegenschaften	1'440.00		1'500				1'440.00
3160.01 Miete Gemeindehaus	56'039.00		55'800				56'039.00
3170.00 Reisekosten und Spesen	2'755.20		3'800				2'298.35
3199.00 Übriger Betriebsaufwand	606.40		2'500				1'004.90
3900.10 Anteil Kosten Interne Dienste	16'364.52		17'400				16'543.95
3900.20 Anteil EDV-Aufwand	134'600.00		134'400				117'046.99
4240.00 Benützungsgebühren/Dienstleistungen		3'190.00		1'500			2'180.00
4260.00 Rückerstattung/Kostenbeteiligung Dritter		910.70		5'000			5'547.00
4260.04 Rückerstattungen Betreuungskosten		3'733.45		500			2'608.35
4260.05 Rückerstattungen Versicherungen		42'383.80		32'500			30'613.45
4401.01 Verzugszinsen							15.00
4612.00 Entschädigung von Gemeinden		230'651.00		230'700			230'651.00
4910.10 Interne Verrechnung Five		367'600.00		367'600			413'800.00

Erfolgsrechnung

Einzelkonten nach Institutionen		Rechnung 2025		Budget 2025		Rechnung 2024	
		Aufwand	Ertrag	Aufwand	Ertrag	Aufwand	Ertrag
20110	ZKB Gewinnausschüttung		2'086'381.65		2'098'800		2'093'055.35
4604.00	Anteil an Erträgen öff. Unternehmen		2'086'381.65		2'098'800		2'093'055.35
20200	Steuerverwaltung	1'524'870.46	2'286'133.10	1'559'400	2'173'000	1'603'141.04	2'253'273.69
3010.00	Löhne Gemeindepersonal	677'616.48		728'400		691'153.96	
3010.09	Erstattung Löhne Gemeindepersonal	-343.90				-20'297.30	
3050.00	AG-Beiträge AHV, IV, EO, ALV, VK	43'603.80		46'700		43'319.05	
3052.00	AG-Beiträge an Pensionskassen	57'698.40		66'100		57'833.20	
3053.00	AG-Beiträge Unfall-/Personal-Haftpflicht	11'603.25		12'100		10'244.85	
3054.00	AG-Beiträge Familienausgleichskasse	6'960.30		9'000		6'983.55	
3055.00	AG-Beiträge Krankentaggeldvers.	11'808.65		12'700		12'098.85	
3090.00	Aus- und Weiterbildung des eigenen Personals	780.00		12'000		3'720.00	
3091.00	Personalwerbung			2'000			
3099.00	Übriger Personalaufwand			3'000		1'530.00	
3100.00	Büromaterial	50.90		1'000		440.35	
3102.00	Drucksachen, Publikationen	26'362.35		37'000		21'633.40	
3103.00	Fachliteratur, Zeitschriften	1'028.54		1'100		1'325.65	
3110.00	Anschaffung Büromöbel und -geräte			3'000		3'370.34	
3130.00	Dienstleistungen Dritter	100'921.80		50'000		259'923.90	
3130.01	Telefon, Porti und allg. Verwaltungskosten	59'388.61		55'000		56'080.46	
3130.02	Mitgliedschaften und Verbandsbeiträge	3'265.15		700		3'180.00	
3130.14	Betriebskosten	50'950.09		60'000		59'751.30	
3132.00	Honorar Berater/Gutachter/Fachexperte	7'783.20		5'000			
3133.00	Informatik-Nutzungsaufwand					2'331.30	
3144.01	NK Miete Gemeindehaus	21'056.10		18'600		21'551.75	
3150.00	Unterhalt Büromöbel und -geräte			3'000		1'434.15	
3160.01	Miete Gemeindehaus	72'432.40		72'200		72'432.40	
3170.00	Reisekosten und Spesen	352.70		1'000		790.00	
3199.00	Übriger Betriebsaufwand	1'465.00		5'000			
3611.00	Entschädigung Kantone/Konkordate	63'770.64		60'000		57'997.88	
3612.00	Entschädigung Gemeinde/Zweckverbände	55'090.00		65'000		42'012.00	
3900.10	Anteil Kosten Interne Dienste	32'500.00		34'600		32'800.00	
3900.20	Anteil EDV-Aufwand	218'726.00		195'200		159'500.00	

Erfolgsrechnung

Einzelkonten nach Institutionen		Rechnung 2025		Budget 2025		Rechnung 2024	
		Aufwand	Ertrag	Aufwand	Ertrag	Aufwand	Ertrag
4210.00	Gebühren für Amtshandlungen		3'757.00		10'000		6'532.00
4210.01	Verfahrenskosten, Steuern				1'000		
4260.04	Rückerstattungen Betriebskosten		44'129.80		47'000		42'531.49
4260.05	Rückerstattungen Versicherungen				5'000		
4611.20	Bezugsentschädigungen des Kantons		723'239.00		730'000		762'420.00
4612.02	Bezugsentschädigung von Gemeinde		1'515'007.30		1'380'000		1'441'790.20
20205	Allgemeine Gemeindesteuern	66'827.58	22'611'627.20	65'000	21'892'000	90'694.87	22'794'967.33
3181.01	Abschreibungen und Erlasse Steuern	65'357.58		65'000		90'694.87	
3199.00	Übriger Betriebsaufwand	1'470.00					
4000.00	Einkommenssteuer n.P. Rechnungsjahr		15'164'394.45		15'042'000		14'765'281.65
4000.10	Einkommenssteuer n. P. früherer Jahre		2'164'132.95		1'100'000		2'299'881.20
4000.20	Nachsteuer Einkommenssteuer n.P.		14'450.73		45'000		37'092.87
4000.40	Aktive Steuerauscheidung EK n.P.		440'830.20		400'000		458'955.95
4000.50	Passive Steuerauscheidung EK n.P.		-364'693.65		-225'000		-302'452.65
4000.60	Pauschale Steueranrechnung n.P.		-25'315.05		-35'000		-36'737.40
4001.00	Vermögenssteuer n.P. Rechnungsjahr		1'940'746.15		1'940'000		1'860'289.00
4001.10	Vermögenssteuer n.P. früherer Jahre		255'564.75		330'000		350'514.55
4001.20	Nachsteuer Vermögenssteuer n.P.		6'860.96		25'000		15'880.17
4001.40	Aktive Steuerauscheidung Vermögen n.P.		137'098.45		85'000		144'996.35
4001.50	Passive Steuerauscheidung Vermögen n.P.		-126'601.55		-110'000		-106'222.35
4002.00	Quellensteuer natürliche Personen		729'339.01		500'000		633'689.17
4008.00	Personensteuer		387'843.46		380'000		383'550.12
4010.00	Gewinnsteuer j.P Rechnungsjahr		1'729'709.30		1'650'000		1'700'222.50
4010.10	Gewinnsteuer j.P. früherer Jahre		-602'031.05		250'000		-37'435.85
4010.20	Nachsteuer Gewinnsteuer j.P.		1'510.88				
4010.40	Aktive Steuerauscheidung Gewinn j.P.		638'760.65		400'000		456'824.70
4010.50	Passive Steuerauscheidung Gewinn j.P.		-133'873.85		-85'000		-81'696.50
4011.00	Kapitalsteuer j.P. Rechnungsjahr		169'659.80		160'000		186'208.35
4011.10	Kapitalsteuer j.P. früherer Jahre		34'120.05		15'000		36'560.90
4011.20	Nachsteuern Kapitalsteuer j.P.		14.06				
4011.40	Aktive Steuerauscheidung Kapital j.P.		61'539.15		35'000		40'132.15
4011.50	Passive Steuerauscheidung Kapital j.P.		-12'432.65		-10'000		-10'567.55

Erfolgsrechnung

Einzelkonten nach Institutionen		Rechnung 2025		Budget 2025		Rechnung 2024	
		Aufwand	Ertrag	Aufwand	Ertrag	Aufwand	Ertrag
20210	Grundsteuern	330.00	9'094'878.30		7'000'000	22'246.65	7'533'140.60
3199.00	Übriger Betriebsaufwand	330.00				210.00	
3499.11	Vergütungszinsen auf Grundsteuern					22'036.65	
4022.00	Grundstückgewinnsteuern		9'094'878.30		7'000'000		7'529'070.35
4401.11	Zinsen Grundsteuern						4'070.25
20215	Zinsen auf Steuern	158'177.68	97'867.53	75'000	55'000	52'738.40	66'499.95
3181.01	Abschreibungen und Erlasse Steuern	2'881.98		5'000		4'999.00	
3499.10	Vergütungszinsen auf Steuern	126'169.25		45'000		47'739.40	
3499.11	Vergütungszinsen auf Grundsteuern	29126.45		25'000			
4401.10	Zinsen auf Steuerforderungen		91'452.13		50'000		66'499.95
4401.11	Zinsen Grundsteuern		6'415.40		5'000		
20250	Finanzausgleich	15'207'705.00	23'630'370.00	13'794'800	21'435'000	12'391'540.00	19'254'990.00
3632.10	Bildung Abgr. Ressourcenzusch. Schulgemeinde	15'207'705.00		13'794'800		12'391'540.00	
4621.50	Ressourcenausgleichsbeiträge		23'630'370.00		21'435'000		19'254'990.00
20300	Leistungen für Pensionierte			16'800			
3064.00	Überbrückungsrenten			16'800			
20400	Bankspesen / Betreuungskosten	50'542.47		58'000		65'762.36	
3130.12	Bankspesen			58'000			
3499.05	Gebühren für Bank- und Postkonten	50'542.47				65'762.36	
20410	Zinsen	365'574.55	617'973.70	380'100	644'400	298'755.80	590'943.82
3401.00	Verzinsung Finanzverbindlichkeiten	186'250.55		159'300		211'652.80	
3401.01	Zins an Schulgemeinde / Ref. Kirche	42'542.00		90'000		29'992.00	
3940.00	Interne Verrechnung kalk. Zinsen/FA	136'782.00		130'800		57'111.00	
4400.00	Zinsen flüssige Mittel		5'870.55				136'636.12
4401.01	Verzugszinsen		8'074.65				2'878.10
4402.00	Zinsen Finanzanlagen		9'151.50				9'220.60
4420.00	Dividenden		57'929.00				20'340.00
4450.00	Erträge aus Darlehen VV		220'250.00		309'000		309'000.00
4940.00	Interne Verrechnung kalk. Zinsen und FA		316'698.00		335'400		112'869.00

Erfolgsrechnung

Einzelkonten nach Institutionen		Rechnung 2025		Budget 2025		Rechnung 2024	
		Aufwand	Ertrag	Aufwand	Ertrag	Aufwand	Ertrag
20415	Gewinnabschöpfung Kabelnetz						100'000.00
4120.00	Konzessionen						100'000.00
20420	Wertschriftenbewertung		11'995.00				265'666.00
4442.00	WB Beteiligungen FV		11'995.00				265'666.00
20450	Gewinne/Verluste/WB Liegenschaften FV					400'435.45	
3441.00	WB Grundstücke FV					398'700.00	
3499.00	Übriger Finanzaufwand					1'735.45	
20500	Stiftung für Alterswohnungen					21'423.10	21'423.10
3632.00	Beiträge Gemeinde/Zweckverbände					223.10	
3634.00	Beiträge an öffentliche Unternehmen					21'200.00	
4502.00	Entnahme Legate und Stiftung des FK						21'370.10
4940.00	Interne Verrechnung kalk. Zinsen und FA						53.00
20505	Stiftung Alters- und Gemeinschaftszentrum	3'332.00	3'332.00	15'000	15'000	1'108.00	1'108.00
3110.00	Anschaffung Büromöbel und -geräte			15'000			
3502.00	Einlagen in Legate/Stiftungen des FK	3'332.00				1'108.00	
4502.00	Entnahme Legate und Stiftung des FK				11'600		
4940.00	Interne Verrechnung kalk. Zinsen und FA		3'332.00		3'400		1'108.00
20800	Abschreibungen	58.30		6'000		594.70	
3181.00	Tatsächliche Forderungsverluste	58.30		6'000		474.00	
3181.10	Abschreibung von Rückerstattungsford. KVG Prämien an EL- und Beihilfebeziehende (zu Unr. bez.Leist.)					120.70	
20803	Alters- und Pflegeheime		236'988.97	800'000		1'250'788.97	
3650.40	WB Bet. VV öffentliche Unternehmen			800'000		1'250'788.97	
4391.00	Aufwertungen VV		236'988.97				
20805	Allg. Verwaltung	41'246.00		15'900		41'246.00	
3300.60	Planmässige Abschreibung Mobilien	15'865.00		15'900		15'865.00	

Erfolgsrechnung

Einzelkonten nach Institutionen		Rechnung 2025		Budget 2025		Rechnung 2024	
		Aufwand	Ertrag	Aufwand	Ertrag	Aufwand	Ertrag
3320.90	Planmässige Abschr. Übr. Imm. Anlage	25'381.00				25'381.00	
20810	Verwaltungsliegenschaften	900'580.00		934'400		881'565.80	
3300.10	Planmässige Abschreibung Strasse/Weg	7'590.00		7'600		7'590.00	
3300.30	Planmässige Abschreibung übr. Tiefbauten	592.00		24'400		593.00	
3300.40	Planmässige Abschreibung Hochbauten	839'864.00		849'800		820'848.80	
3300.60	Planmässige Abschreibung Mobilien	52'534.00		52'600		52'534.00	
20815	Polizei	20'840.00		17'900		20'841.00	
3300.60	Planmässige Abschreibung Mobilien	20'840.00		17'900		20'841.00	
20817	Schiessanlagen	4'802.00		9'800		4'801.00	
3300.30	Planmässige Abschreibung übr. Tiefbauten	10'009.00		10'000		10'008.00	
3300.40	Planmässige Abschreibung Hochbauten	-5'207.00		-200		-5'207.00	
20820	Sport	423'911.00		709'500		362'302.00	
3300.10	Planmässige Abschreibung Strasse/Weg	17'070.00		17'100		17'070.00	
3300.30	Planmässige Abschreibung übr. Tiefbauten	16'941.00		57'500		16'940.00	
3300.40	Planmässige Abschreibung Hochbauten	342'546.00		487'100		306'628.00	
3300.60	Planmässige Abschreibung Mobilien	47'354.00		140'200		21'664.00	
3660.60	Planm. Abschr. Investition private Org. ohne Erwerbszweck			7'600			
20825	Feuerwehr	150'132.00		145'100		150'134.00	
3300.40	Planmässige Abschreibung Hochbauten	113'188.00		113'200		113'188.00	
3300.60	Planmässige Abschreibung Mobilien	36'944.00		31'900		36'946.00	
20828	Zivilschutz					926.63	
3300.40	Planmässige Abschreibung Hochbauten					926.63	
20830	Freizeit	179'559.56		179'600		196'225.29	
3300.30	Planmässige Abschreibung übr. Tiefbauten	150'784.00		150'800		151'469.36	
3300.40	Planmässige Abschreibung Hochbauten	28'775.56		28'800		44'755.93	

Erfolgsrechnung

Einzelkonten nach Institutionen		Rechnung 2025		Budget 2025		Rechnung 2024	
		Aufwand	Ertrag	Aufwand	Ertrag	Aufwand	Ertrag
20835	Gewässer	3'558.00		3'600		3'557.00	
3300.20	Planmässige Abschreibung Wasserbau	3'558.00		3'600		3'557.00	
20840	Gemeindestrassen	914'670.81		951'200		890'726.54	
3300.10	Planmässige Abschreibung Strasse/Weg	851'313.87		882'000		836'248.54	
3300.60	Planmässige Abschreibung Mobilien	63'356.94		59'200		54'478.00	
3320.90	Planmässige Abschr. Übr. Imm. Anlage			10'000			
20850	Jugendschutz	16'256.00		16'300		16'255.00	
3300.40	Planmässige Abschreibung Hochbauten	16'256.00		16'300		16'255.00	
20880	Friedhof	30'230.90		91'700		41'996.29	
3300.30	Planmässige Abschreibung übr. Tiefbauten	8'563.00		8'600		8'562.00	
3300.40	Planmässige Abschreibung Hochbauten	11'401.90		72'800		11'401.00	
3300.60	Planmässige Abschreibung Mobilien	10'266.00		10'300		22'033.29	
20890	Raumordnung	36'322.00		64'300		36'321.00	
3320.90	Planmässige Abschr. Übr. Imm. Anlage	36'322.00		64'300		36'321.00	
20892	Forst	6'655.00		8'200			
3300.60	Planmässige Abschreibung Mobilien	6'655.00		8'200			
20900	Hilfsaktionen	35'200.00		35'000		34'000.00	
3632.00	Beiträge Gemeinde/Zweckverbände	35'200.00		35'000		34'000.00	
20999	Abschluss	7'805'351.26		3'040'400			576'388.14
9000.00	Ertragsüberschuss	7'805'351.26		3'040'400			
9001.00	Aufwandüberschuss Erfolgsrechnung						576'388.14
25	Liegenschaften	6'697'143.52	4'513'619.42	7'042'800	4'476'200	6'145'962.44	4'358'409.58
	Nettoergebnis		2'183'524.10		2'566'600		1'787'552.86
25100	Abteilungsverwaltung Liegenschaften	2'108'536.49	-1'455.00	2'272'000		1'936'878.08	300.00
3010.00	Löhne Gemeindepersonal	1'343'408.03		1'402'200		1'175'742.72	

Erfolgsrechnung

Einzelkonten nach Institutionen	Rechnung 2025		Aufwand	Budget 2025		Aufwand	Rechnung 2024	
	Aufwand	Ertrag		Ertrag	Ertrag			
3010.03	Aushilfen				1'000			
3010.09	Erstattung Löhne Gemeindepersonal	-21'157.85				-21'952.95		
3050.00	AG-Beiträge AHV, IV, EO, ALV, VK	85'916.05		89'800		74'384.60		
3052.00	AG-Beiträge an Pensionskassen	166'471.05		170'600		135'750.35		
3053.00	AG-Beiträge Unfall-/Personal-Haftpflicht	27'143.81		27'100		21'846.60		
3054.00	AG-Beiträge Familienausgleichskasse	13'714.90		17'200		11'935.00		
3055.00	AG-Beiträge Krankentaggeldvers.	23'209.45		24'400		20'292.80		
3090.00	Aus- und Weiterbildung des eigenen Personals	43'080.55		32'800		6'436.71		
3091.00	Personalwerbung			5'000		378.35		
3099.00	Übriger Personalaufwand	17'643.60		17'700		10'292.00		
3101.01	Treibstoffe VV			100				
3110.00	Anschaffung Büromöbel und -geräte	2'095.80		1'500		6'320.63		
3111.00	Anschaffung Apparate, Maschinen usw.					6'200.00		
3112.00	Anschaffung Kleider/Wäsche/Vorhänge	1'971.60		3'700		3'484.21		
3113.00	Anschaffung Hardware					50.00		
3116.00	Anschaffung mediz. Geräte/Instrumente	1'338.28		1'500		1'485.60		
3120.00	Ver- und Entsorgung Liegenschaft VV					113.50		
3120.03	Elektrizität	319.90		800		577.15		
3130.00	Dienstleistungen Dritter	42'951.65		34'000		145'083.50		
3130.01	Telefon, Porti und allg. Verwaltungskosten	13'886.76		21'000		9'634.96		
3130.02	Mitgliedschaften und Verbandsbeiträge	3'621.30		3'300		4'355.50		
3130.07	GIS, Planwerke	3.70						
3130.19	Bewirtschaftung	16'193.75		60'400		3'160.45		
3130.54	IT-Support extern					12'764.05		
3132.00	Honorar Berater/Gutachter/Fachexperte	9'338.65		24'000		27'137.35		
3133.00	Informatik-Nutzungsaufwand	832.37		800		15'151.20		
3134.00	Versicherungsprämien	4'609.77		5'100		4'360.20		
3144.01	NK Miete Gemeindehaus	27'934.50		25'500		28'768.90		
3150.00	Unterhalt Büromöbel und -geräte	138.25		1'400				
3151.00	Unterhalt Apparate, Maschinen usw.	651.77		1'800		942.70		
3160.01	Miete Gemeindehaus	86'109.80		85'800		86'109.80		
3170.00	Reisekosten und Spesen	1'403.05		6'300		2'263.20		
3171.00	Exkursionen, Schulreisen und Lager			600				
3900.10	Anteil Kosten Interne Dienste	39'400.00		42'000		39'700.00		

Erfolgsrechnung

Einzelkonten nach Institutionen		Rechnung 2025		Budget 2025		Rechnung 2024	
		Aufwand	Ertrag	Aufwand	Ertrag	Aufwand	Ertrag
3900.20	Anteil EDV-Aufwand	135'400.00		145'900		84'900.00	
3910.10	Anteil Finanzverwaltung	18'000.00		18'000		18'000.00	
3920.10	Interne Verrechnung Raumbuchungen	2'906.00		700		1'209.00	
4210.00	Gebühren für Amtshandlungen		425.00				250.00
4260.00	Rückerstattung/Kostenbeteiligung Dritter		-1'880.00				
4260.07	Rückerstattungen Raumnebenkosten VV						50.00
25105	CO2-Abgabe				7'000		7'629.85
4699.10	Rückverteilung CO2-Abgabe				7'000		7'629.85
25200	Raumvergabestelle	165'105.01	50'330.00	158'300	50'000	150'667.88	50'000.00
3010.00	Löhne Gemeindepersonal	117'625.11		109'700		105'655.83	
3050.00	AG-Beiträge AHV, IV, EO, ALV, VK	7'572.55		7'100		6'825.80	
3052.00	AG-Beiträge an Pensionskassen	15'448.60		15'400		13'108.05	
3053.00	AG-Beiträge Unfall-/Personal-Haftpflicht	2'017.25		1'900		1'568.90	
3054.00	AG-Beiträge Familienausgleichskasse	1'208.80		1'400		1'089.20	
3055.00	AG-Beiträge Krankentaggeldvers.	2'051.80		2'000		1'849.50	
3090.00	Aus- und Weiterbildung des eigenen Personals	91.90		1'600		250.00	
3099.00	Übriger Personalaufwand	1'000.00		300		160.00	
3130.01	Telefon, Porti und allg. Verwaltungskosten	1'391.00		800		443.00	
3133.00	Informatik-Nutzungsaufwand					3'317.60	
3170.00	Reisekosten und Spesen	98.00					
3900.10	Anteil Kosten Interne Dienste	4'600.00		4'900		4'700.00	
3900.20	Anteil EDV-Aufwand	12'000.00		13'200		11'700.00	
4472.00	Vergütung für Benützung Liegenschaften		330.00				
4612.01	Kostenanteil Schulgemeinde		50'000.00		50'000		50'000.00
25210	Gemeindehaus	426'436.79	1'508'272.63	444'200	1'561'000	454'565.62	1'467'653.50
3101.01	Treibstoffe VV	65.87		600		77.71	
3101.02	B + V Reinigung	17'063.52		18'500		15'165.60	
3101.03	B + V Instandhaltung	6'204.14		6'000		3'422.95	
3101.04	B + V Umgebung	774.83		2'500			
3101.05	B + V Übriges Betriebsmaterial			500			
3110.00	Anschaffung Büromöbel und -geräte	586.63		1'000		3'910.68	

Erfolgsrechnung

Einzelkonten nach Institutionen	Rechnung 2025		Budget 2025		Rechnung 2024	
	Aufwand	Ertrag	Aufwand	Ertrag	Aufwand	Ertrag
3111.00 Anschaffung Apparate, Maschinen usw.	881.68		1'000		1'469.19	
3111.01 Anschaffung Werkzeug	487.51		1'000		372.16	
3120.00 Ver- und Entsorgung Liegenschaft VV	11'015.22		12'300		11'992.88	
3120.01 Wasser	5'119.39		7'000		3'860.70	
3120.02 Abwasser	2'169.99		2'800		2'027.50	
3120.03 Elektrizität	63'262.55		61'000		95'725.33	
3130.00 Dienstleistungen Dritter	52'881.81		43'700		42'982.92	
3130.01 Telefon, Porti und allg. Verwaltungskosten	324.30					
3130.04 Sicherheit und Bewachung	638.39		1'500		2'749.59	
3130.05 Reinigung und Pflege	73'135.03		78'800		63'036.09	
3130.54 IT-Support extern			600		715.77	
3132.00 Honorar Berater/Gutachter/Fachexperte			4'000		2'080.02	
3134.00 Versicherungsprämien	13'798.70		13'600		28'933.05	
3137.00 Steuern und Abgaben	6'717.97		7'100		5'710.05	
3141.10 Winterdienst durch Dritte	1'195.85		1'200		1'384.14	
3144.01 NK Miete Gemeindehaus	1'266.70				1'380.39	
3144.02 IH Bauteile 1-13	1'020.42		4'000		697.27	
3144.03 IH Techn. Anlagen	2'828.86		6'000		2'811.20	
3144.04 IH Umgebung/Garten/Winterd.	3'686.40		11'500		9'982.28	
3144.05 DL Dritter IH Bauteile 1-13	14'410.23		18'000		15'202.67	
3144.06 DL Dritter IH Techn. Anlagen	103'338.92		94'200		111'388.35	
3144.07 DL Dritter IH Umgebung/Garten/Winterd.	32'434.30		34'700		13'258.93	
3144.08 IS + Erneuerung Bauteile 1-13	5'338.40		6'000		1'886.91	
3144.09 IS + Erneuerung Techn. Anlagen					4'786.36	
3144.10 IS + Erneuerung Umgebung/Garten/Winterd.					3'613.78	
3150.00 Unterhalt Büromöbel und -geräte	366.05		1'500		2'119.12	
3151.00 Unterhalt Apparate, Maschinen usw.	5'423.13		3'600		1'822.03	
4240.10 Reinigung Schule		12'768.16		12'800		12'768.16
4240.11 Reinigung Kantonspolizei		12'140.75		12'200		12'140.75
4260.00 Rückerstattung/Kostenbeteiligung Dritter		66.00				784.33
4260.07 Rückerstattungen Raumnebenkosten VV		263'283.54		246'400		237'104.18
4260.16 Rückerstattungen Raumnebenk. Schule		27'011.42		23'700		11'500.00
4260.17 Rückerstattungen Raumnebenk. Kapo		5'333.40		5'300		2'666.70
4260.18 Rückerstattungen Raumnebenk. ZKB		6'817.44		11'000		8'000.00

Erfolgsrechnung

Einzelkonten nach Institutionen		Rechnung 2025		Budget 2025		Rechnung 2024	
		Aufwand	Ertrag	Aufwand	Ertrag	Aufwand	Ertrag
4260.21	Rückerstattungen Raumnebenk. Swiss FibreCo		40.79		200		
4470.01	Mietzinsen von Schule		116'168.00		116'000		116'168.00
4470.02	Mietzinse von Kantonspolizei		61'814.80		61'800		61'814.80
4470.03	Mietzinse von ZKB		132'772.08		132'700		132'772.08
4470.04	Mietzinse alle Abteilungen		860'220.16		926'600		865'094.92
4470.05	Mietzinse PP Gemeindehaus		8'530.89		6'700		6'645.32
4470.07	Mietzinse von Swiss FibreCo		1'305.20		5'600		
4472.00	Vergütung für Benützung Liegenschaften						194.26
25220	Kindergarten Steibrugg	50'822.81	85'135.15	69'800	50'800	114'497.26	37'357.50
3010.00	Löhne Gemeindepersonal	3'948.00		4'500		4'341.36	
3050.00	AG-Beiträge AHV, IV, EO, ALV, VK	253.25		300		280.25	
3053.00	AG-Beiträge Unfall-/Personal-Haftpflicht	21.25		100		16.80	
3054.00	AG-Beiträge Familienausgleichskasse	40.40		100		44.85	
3055.00	AG-Beiträge Krankentaggeldvers.	68.70		100		76.00	
3101.02	B + V Reinigung	1'256.77		1'200		1'440.25	
3101.03	B + V Instandhaltung	489.15		500			
3101.04	B + V Umgebung			500			
3101.05	B + V Übriges Betriebsmaterial			500		338.85	
3110.00	Anschaffung Büromöbel und -geräte					37'175.60	
3111.00	Anschaffung Apparate, Maschinen usw.	85.25		800		280.95	
3111.01	Anschaffung Werkzeug			500			
3120.00	Ver- und Entsorgung Liegenschaft VV	312.50		500		302.80	
3120.01	Wasser	758.57		700		707.40	
3120.02	Abwasser	629.68		700		550.70	
3120.03	Elektrizität	4'272.75		3'200		5'859.05	
3120.05	Erdgas	12'481.40		17'000		15'020.45	
3130.01	Telefon, Porti und allg. Verwaltungskosten					90.00	
3130.04	Sicherheit und Bewachung	1'253.10		1'200		1'064.70	
3130.05	Reinigung und Pflege	1'020.00		1'500		1'784.50	
3134.00	Versicherungsprämien	2'840.05		2'700		2'797.85	
3134.01	Versicherungsfälle	794.54					
3137.00	Steuern und Abgaben	972.00		1'600		972.00	
3141.10	Winterdienst durch Dritte	1'195.80		1'200		1'496.25	

Erfolgsrechnung

Einzelkonten nach Institutionen		Rechnung 2025		Budget 2025		Rechnung 2024	
		Aufwand	Ertrag	Aufwand	Ertrag	Aufwand	Ertrag
3144.02	IH Bauteile 1-13			2'000			
3144.03	IH Techn. Anlagen			1'700		559.85	
3144.04	IH Umgebung/Garten/Winterd.			800		13.45	
3144.05	DL Dritter IH Bauteile 1-13	540.50		4'000		4'044.39	
3144.06	DL Dritter IH Techn. Anlagen	8'061.90		6'800		20'456.00	
3144.07	DL Dritter IH Umgebung/Garten/Winterd.	701.50		2'800		7'734.25	
3144.10	IS + Erneuerung Umgebung/Garten/Winterd.	3'785.90		4'300			
3150.00	Unterhalt Büromöbel und -geräte			800		136.66	
3151.00	Unterhalt Apparate, Maschinen usw.			700		324.30	
3160.02	Gratis Benützungsgebühren	4'920.00		6'000		6'155.00	
3170.00	Reisekosten und Spesen	119.85		500		432.75	
4260.00	Rückerstattung/Kostenbeteiligung Dritter		1'566.80		1'200		1'530.50
4260.07	Rückerstattungen Raumnebenkosten VV		45'033.35		19'800		
4470.01	Mietzinsen von Schule		4'863.00		2'700		2'550.00
4472.00	Vergütung für Benützung Liegenschaften		28'332.00		20'000		27'122.00
4472.01	Gratis Benützungsgebühren		4'920.00		7'000		6'155.00
4920.10	Interne Verrechnung Raumbuchungen		420.00		100		
25230	Quartieranlage Chappeli	40'966.74	31'495.15	49'900	21'900	30'332.19	22'645.75
3010.00	Löhne Gemeindepersonal	4'297.95		4'000		3'962.49	
3050.00	AG-Beiträge AHV, IV, EO, ALV, VK	276.05		300		255.95	
3053.00	AG-Beiträge Unfall-/Personal-Haftpflicht	41.45		100		58.10	
3054.00	AG-Beiträge Familienausgleichskasse	43.95		100		40.85	
3055.00	AG-Beiträge Krankentaggeldvers.	74.80		100		68.65	
3101.02	B + V Reinigung	1'362.15		1'300		1'143.80	
3101.03	B + V Instandhaltung			500			
3101.04	B + V Umgebung			300			
3101.05	B + V Übriges Betriebsmaterial			400		278.25	
3111.00	Ansaffung Apparate, Maschinen usw.			2'000			
3120.00	Ver- und Entsorgung Liegenschaft VV	276.45		300		298.35	
3120.01	Wasser	576.94		500		481.25	
3120.02	Abwasser	688.41		500		520.40	
3120.03	Elektrizität	9'971.15		8'000		7'213.80	
3130.01	Telefon, Porti und allg. Verwaltungskosten					300.00	

Erfolgsrechnung

Einzelkonten nach Institutionen		Rechnung 2025		Budget 2025		Rechnung 2024	
		Aufwand	Ertrag	Aufwand	Ertrag	Aufwand	Ertrag
3130.04	Sicherheit und Bewachung	2'140.40		2'300		2'140.40	
3130.05	Reinigung und Pflege	760.00		5'200		1'055.65	
3134.00	Versicherungsprämien	1'218.75		1'300		1'198.55	
3137.00	Steuern und Abgaben	1'053.00		1'700		972.00	
3141.10	Winterdienst durch Dritte	1'195.80		1'200		1'496.25	
3144.03	IH Techn. Anlagen	1'798.93		1'100		400.00	
3144.04	IH Umgebung/Garten/Winterd.	97.56		500			
3144.05	DL Dritter IH Bauteile 1-13	754.00		2'500			
3144.06	DL Dritter IH Techn. Anlagen	2'641.40		2'400		3'682.90	
3144.07	DL Dritter IH Umgebung/Garten/Winterd.	1'121.05		2'500			
3144.10	IS + Erneuerung Umgebung/Garten/Winterd.	3'699.70		4'300			
3150.00	Unterhalt Büromöbel und -geräte			500		722.65	
3151.00	Unterhalt Apparate, Maschinen usw.	15.60		700			
3160.02	Gratis Benützungsgebühren	6'349.00		4'500		3'416.00	
3170.00	Reisekosten und Spesen	512.25		800		625.90	
4260.00	Rückerstattung/Kostenbeteiligung Dritter		215.00		200		
4470.00	Pacht- und Mietzinse Liegenschaften VV		360.00				360.00
4470.01	Mietzinsen von Schule		288.00		200		
4472.00	Vergütung für Benützung Liegenschaften		14'583.15		9'000		10'279.75
4472.01	Gratis Benützungsgebühren		6'349.00		4'500		3'416.00
4920.00	Interne Verrechnung Pacht/Miete/Benützung		6'000.00		6'000		6'000.00
4920.10	Interne Verrechnung Raumbuchungen		3'700.00		2'000		2'590.00
25240	Schopf Alte Gasse	293.50		1'400		11'029.90	
3120.03	Elektrizität	293.50		200		329.90	
3144.02	IH Bauteile 1-13			500			
3144.03	IH Techn. Anlagen			200			
3144.07	DL Dritter IH Umgebung/Garten/Winterd.			500			
3920.00	Interne Verrechnung Pacht/Mieten/Benützung					10'700.00	
25250	Kindergarten Kindhausen	49'583.45	41'708.70	48'000	35'500	28'472.62	40'505.55
3010.00	Löhne Gemeindepersonal	2'478.15		4'000		4'030.48	
3050.00	AG-Beiträge AHV, IV, EO, ALV, VK	159.20		300		260.30	
3053.00	AG-Beiträge Unfall-/Personal-Haftpflicht	16.30		100		17.45	

Erfolgsrechnung

Einzelkonten nach Institutionen	Rechnung 2025		Budget 2025		Rechnung 2024	
	Aufwand	Ertrag	Aufwand	Ertrag	Aufwand	Ertrag
3054.00 AG-Beiträge Familienausgleichskasse	25.45		100		41.55	
3055.00 AG-Beiträge Krankentaggeldvers.	43.10		100		70.50	
3101.02 B + V Reinigung	1'454.40		1'200			
3101.03 B + V Instandhaltung			800		143.75	
3101.04 B + V Umgebung			300			
3101.05 B + V Übriges Betriebsmaterial			500		278.25	
3119.00 Anschaffung übr. nicht aktivierbare Anl.	11'103.70					
3120.00 Ver- und Entsorgung Liegenschaft VV	272.90		500		255.10	
3120.01 Wasser	263.30		300		254.80	
3120.02 Abwasser	442.95		500		431.90	
3120.03 Elektrizität	1'178.15		1'000		1'519.50	
3120.05 Erdgas	5'933.55		6'000		5'773.20	
3130.01 Telefon, Porti und allg. Verwaltungskosten			100		300.00	
3130.04 Sicherheit und Bewachung	843.15		1'200		1'264.75	
3130.05 Reinigung und Pflege	881.75		1'800		1'599.75	
3134.00 Versicherungsprämien	12.10		1'100		11.95	
3134.01 Versicherungsfälle	593.25					
3137.00 Steuern und Abgaben	810.00		1'800		891.00	
3141.10 Winterdienst durch Dritte	1'195.85		1'200		1'496.25	
3144.02 IH Bauteile 1-13	3'157.25		1'000		353.39	
3144.03 IH Techn. Anlagen	240.35		1'100		683.41	
3144.05 DL Dritter IH Bauteile 1-13					913.24	
3144.06 DL Dritter IH Techn. Anlagen	1'668.60		1'700		900.75	
3144.07 DL Dritter IH Umgebung/Garten/Winterd.	5'057.35		5'700			
3144.09 IS + Erneuerung Techn. Anlagen	2'100.00		4'000			
3144.10 IS + Erneuerung Umgebung/Garten/Winterd.	3'699.70		4'300			
3150.00 Unterhalt Büromöbel und -geräte			1'000		1'610.25	
3151.00 Unterhalt Apparate, Maschinen usw.			300			
3160.02 Gratis Benützungsgebühren	5'609.00		6'000		4'460.00	
3170.00 Reisekosten und Spesen	343.95				911.10	
4260.00 Rückerstattung/Kostenbeteiligung Dritter		1'183.85		1'200		668.00
4260.05 Rückerstattungen Versicherungen		93.25				
4260.07 Rückerstattungen Raumnebenkosten VV				14'300		
4470.01 Mietzinsen von Schule		20'276.00		1'000		21'254.00

Erfolgsrechnung

Einzelkonten nach Institutionen		Rechnung 2025		Budget 2025		Rechnung 2024	
		Aufwand	Ertrag	Aufwand	Ertrag	Aufwand	Ertrag
4472.00	Vergütung für Benützung Liegenschaften		9'559.60		10'000		9'345.55
4472.01	Gratis Benützungsgebühren		5'609.00		6'000		4'460.00
4920.10	Interne Verrechnung Raumbuchungen		4'987.00		3'000		4'778.00
25260	Schulhaus Gutenswil	53'467.88	21'101.50	53'200	23'600	59'342.14	26'747.05
3010.00	Löhne Gemeindepersonal	3'361.55		3'500		2'917.38	
3050.00	AG-Beiträge AHV, IV, EO, ALV, VK	216.05		300		188.50	
3053.00	AG-Beiträge Unfall-/Personal-Haftpflicht	17.80		100		18.25	
3054.00	AG-Beiträge Familienausgleichskasse	34.45		100		30.10	
3055.00	AG-Beiträge Krankentaggeldvers.	47.40		100		18.90	
3130.01	Telefon, Porti und allg. Verwaltungskosten					300.00	
3144.10	IS + Erneuerung Umgebung/Garten/Winterd.	3'699.70		4'300			
3160.00	Miete und Pacht Liegenschaften	31'778.58		31'000		41'496.71	
3160.02	Gratis Benützungsgebühren	13'671.00		13'000		13'894.00	
3170.00	Reisekosten und Spesen	641.35		800		478.30	
4260.00	Rückerstattung/Kostenbeteiligung Dritter		-5'066.50		3'500		3'554.05
4470.01	Mietzinsen von Schule		12'393.00		7'000		9'052.00
4472.00	Vergütung für Benützung Liegenschaften						92.00
4472.01	Gratis Benützungsgebühren		13'671.00		13'000		13'894.00
4920.10	Interne Verrechnung Raumbuchungen		104.00		100		155.00
25270	Alter Turnschof Zimikon	582.45	7'550.00	1'700	7'900	305.90	8'350.00
3120.01	Wasser	31.03		100		30.65	
3120.02	Abwasser	201.27		200		201.25	
3134.00	Versicherungsprämien	75.25		100		74.00	
3144.02	IH Bauteile 1-13	65.75		300			
3144.05	DL Dritter IH Bauteile 1-13			500			
3144.06	DL Dritter IH Techn. Anlagen	209.15		500			
4470.00	Pacht- und Mietzinse Liegenschaften VV		7'550.00		7'900		8'350.00
25280	Restaurant Café N'Au	1'296.35	21'600.00	12'100	27'200	14'653.35	36'000.00
3130.19	Bewirtschaftung	317.00					
3144.02	IH Bauteile 1-13			600			
3144.03	IH Techn. Anlagen			1'400			

Erfolgsrechnung

Einzelkonten nach Institutionen		Rechnung 2025		Budget 2025		Rechnung 2024	
		Aufwand	Ertrag	Aufwand	Ertrag	Aufwand	Ertrag
3144.05	DL Dritter IH Bauteile 1-13			900		519.65	
3144.06	DL Dritter IH Techn. Anlagen	979.35		3'900		5'470.10	
3144.07	DL Dritter IH Umgebung/Garten/Winterd.			5'000		8'663.60	
3151.00	Unterhalt Apparate, Maschinen usw.			300			
4260.07	Rückerstattungen Raumnebenkosten VV				1'700		
4470.06	Mietzins Café N'Au						6'780.00
4470.31	Pachtzinsen VV Restaurants		20'340.00		27'200		27'120.00
4479.00	Raumnebenkosten VV		1'260.00		-1'700		2'100.00
25290	Gemeinschaftszentrum In der Au	90'154.41	84'400.00	114'900	84'400	85'001.85	87'915.62
3010.00	Löhne Gemeindepersonal	2'655.15		6'000		4'972.66	
3010.09	Erstattung Löhne Gemeindepersonal	-23.60					
3050.00	AG-Beiträge AHV, IV, EO, ALV, VK	169.10		400		321.55	
3053.00	AG-Beiträge Unfall-/Personal-Haftpflicht	14.15		100		18.80	
3054.00	AG-Beiträge Familienausgleichskasse	27.00		100		51.20	
3055.00	AG-Beiträge Krankentaggeldvers.	45.90		200		85.90	
3101.02	B + V Reinigung	2'552.60		5'000		5'248.50	
3101.03	B + V Instandhaltung	311.00		1'200		1'085.00	
3101.05	B + V Übriges Betriebsmaterial			500			
3120.01	Wasser	394.70		400		389.75	
3120.02	Abwasser	115.50		300		115.50	
3120.03	Elektrizität	12'533.00		8'500		13'124.70	
3120.05	Erdgas			200		107.00	
3120.06	Fernwärme	11'979.55		22'000			
3130.01	Telefon, Porti und allg. Verwaltungskosten					300.00	
3130.05	Reinigung und Pflege	21'014.05		21'800		23'198.30	
3134.00	Versicherungsprämien	1'770.25		1'800		1'740.75	
3137.00	Steuern und Abgaben	493.05		1'100		986.40	
3141.10	Winterdienst durch Dritte	1'195.85		1'200		1'496.25	
3144.03	IH Techn. Anlagen	480.30		1'400		680.05	
3144.05	DL Dritter IH Bauteile 1-13	2'951.00		5'000		1'408.74	
3144.06	DL Dritter IH Techn. Anlagen	9'752.33		9'300		11'660.55	
3144.07	DL Dritter IH Umgebung/Garten/Winterd.	14'756.35		18'000		16'917.00	
3144.09	IS + Erneuerung Techn. Anlagen	2'533.15		5'000		712.00	

Erfolgsrechnung

Einzelkonten nach Institutionen		Rechnung 2025		Budget 2025		Rechnung 2024	
		Aufwand	Ertrag	Aufwand	Ertrag	Aufwand	Ertrag
3144.10	IS + Erneuerung Umgebung/Garten/Winterd.	3'785.90		4'300			
3150.00	Unterhalt Büromöbel und -geräte	536.38		800			
3151.00	Unterhalt Apparate, Maschinen usw.			300			
3170.00	Reisekosten und Spesen	111.75				381.25	
4260.00	Rückerstattung/Kostenbeteiligung Dritter						3'515.62
4920.00	Interne Verrechnung Pacht/Miete/Benützung		84'400.00		84'400		84'400.00
25300	Feuerwehrgebäude	116'656.01	255'300.00	122'400	255'300	93'909.25	255'300.00
3101.02	B + V Reinigung	3'919.85		3'500		308.75	
3101.03	B + V Instandhaltung	40.70		800		420.30	
3119.00	Anschaffung übr. nicht aktivierbare Anl.	16'537.25					
3120.00	Ver- und Entsorgung Liegenschaft VV			100			
3120.01	Wasser	1'073.96		1'100		1'095.00	
3120.02	Abwasser	1'043.19		1'100		1'104.20	
3120.03	Elektrizität	12'875.00		12'000		11'785.35	
3120.05	Erdgas	23'284.15		25'000		23'001.80	
3130.04	Sicherheit und Bewachung	10'626.70		12'700		10'880.70	
3130.05	Reinigung und Pflege	14'283.35		17'400		15'352.55	
3134.00	Versicherungsprämien	4'354.60		4'000		4'280.25	
3137.00	Steuern und Abgaben	2'860.25		2'700		2'779.40	
3141.10	Winterdienst durch Dritte	1'195.85		1'200		1'496.25	
3144.02	IH Bauteile 1-13	811.30		800			
3144.03	IH Techn. Anlagen			4'400		2'944.35	
3144.05	DL Dritter IH Bauteile 1-13	4'329.60		7'600		264.85	
3144.06	DL Dritter IH Techn. Anlagen	18'556.21		20'500		18'195.50	
3144.07	DL Dritter IH Umgebung/Garten/Winterd.			500			
3144.09	IS + Erneuerung Techn. Anlagen			5'600			
3150.00	Unterhalt Büromöbel und -geräte	864.05		500			
3151.00	Unterhalt Apparate, Maschinen usw.			900			
4920.00	Interne Verrechnung Pacht/Miete/Benützung		255'300.00		255'300		255'300.00
25310	Schützenhäuser 300m	51'363.55		53'300		10'119.15	
3120.00	Ver- und Entsorgung Liegenschaft VV	110.00		200		110.00	
3120.01	Wasser			100			

Erfolgsrechnung

Einzelkonten nach Institutionen	Rechnung 2025		Aufwand	Budget 2025		Rechnung 2024	
	Aufwand	Ertrag		Ertrag	Aufwand	Ertrag	
3120.02 Abwasser			100				
3120.03 Elektrizität	1'321.55		2'500		3'563.05		
3134.00 Versicherungsprämien	734.75		800		727.90		
3144.02 IH Bauteile 1-13			300				
3144.03 IH Techn. Anlagen			300				
3144.05 DL Dritter IH Bauteile 1-13	26'225.05		25'000				
3144.06 DL Dritter IH Techn. Anlagen	1'417.25		1'400				
3144.07 DL Dritter IH Umgebung/Garten/Winterd.	17'769.05		17'300		5'718.20		
3144.10 IS + Erneuerung Umgebung/Garten/Winterd.	3'785.90		4'300				
3151.00 Unterhalt Apparate, Maschinen usw.			1'000				
25320 Schützenhäuser 50/25m	3'972.42		6'500		3'629.45		
3120.00 Ver- und Entsorgung Liegenschaft VV			100				
3120.01 Wasser	59.70		100		58.85		
3120.02 Abwasser	69.80		200		129.60		
3120.03 Elektrizität	2'748.25		1'500		829.10		
3134.00 Versicherungsprämien	261.60		300		257.15		
3144.05 DL Dritter IH Bauteile 1-13	366.62		2'000		1'587.50		
3144.06 DL Dritter IH Techn. Anlagen			500		767.25		
3144.07 DL Dritter IH Umgebung/Garten/Winterd.	466.45		800				
3151.00 Unterhalt Apparate, Maschinen usw.			1'000				
25330 Zivilschutzbauten	1'231.45		1'600		1'231.45		
3120.01 Wasser			100				
3120.02 Abwasser			100				
3120.03 Elektrizität			100				
3134.00 Versicherungsprämien	1'231.45		1'300		1'231.45		
25340 Kultur- und Sportzentrum Gries	587'877.79	446'856.10	547'100	363'400	593'343.92	391'702.55	
3010.00 Löhne Gemeindepersonal	6'789.80		4'500		5'753.36		
3050.00 AG-Beiträge AHV, IV, EO, ALV, VK	435.80		300		371.60		
3053.00 AG-Beiträge Unfall-/Personal-Haftpflicht	36.15		100		21.00		
3054.00 AG-Beiträge Familienausgleichskasse	69.60		100		59.30		
3055.00 AG-Beiträge Krankentaggeldvers.	118.05		100		100.70		

Erfolgsrechnung

Einzelkonten nach Institutionen	Rechnung 2025		Aufwand	Budget 2025		Rechnung 2024	
	Aufwand	Ertrag		Ertrag	Aufwand	Ertrag	
3101.02 B + V Reinigung	14'220.14		8'000		10'033.50		
3101.03 B + V Instandhaltung	1'674.35		2'000				
3101.04 B + V Umgebung			2'000				
3101.05 B + V Übriges Betriebsmaterial	1'376.50		1'500		122.00		
3110.01 Anschaffung Ausrüstungsmaterial	17'820.76		19'700		6'912.55		
3120.00 Ver- und Entsorgung Liegenschaft VV	4'352.10		4'000		2'843.70		
3120.01 Wasser	2'109.00		2'500		1'972.35		
3120.02 Abwasser	6'677.50		6'000		6'471.50		
3120.03 Elektrizität	29'527.75		22'000		36'846.70		
3120.06 Fernwärme	30'042.31		47'500		28'290.50		
3130.01 Telefon, Porti und allg. Verwaltungskosten	88.20				300.00		
3130.04 Sicherheit und Bewachung	3'882.35		4'800		3'372.70		
3130.05 Reinigung und Pflege	100'630.00		81'000		88'118.30		
3132.00 Honorar Berater/Gutachter/Fachexperte			2'000		2'144.70		
3134.00 Versicherungsprämien	8'239.80		8'100		8'114.15		
3137.00 Steuern und Abgaben	2'426.80		3'300		2'684.40		
3141.10 Winterdienst durch Dritte	1'195.85		1'200		1'496.25		
3144.02 IH Bauteile 1-13	1'813.49		2'000		535.72		
3144.03 IH Techn. Anlagen	8'419.45		9'900		4'136.60		
3144.05 DL Dritter IH Bauteile 1-13	25'596.38		25'000		26'155.61		
3144.06 DL Dritter IH Techn. Anlagen	38'223.21		31'400		56'164.68		
3144.07 DL Dritter IH Umgebung/Garten/Winterd.			6'500				
3144.08 IS + Erneuerung Bauteile 1-13	2'424.30		6'000				
3144.09 IS + Erneuerung Techn. Anlagen	3'570.10		7'000		36'810.50		
3144.10 IS + Erneuerung Umgebung/Garten/Winterd.	3'785.90		4'300		4'015.50		
3151.00 Unterhalt Apparate, Maschinen usw.			2'000				
3160.02 Gratis Benützungsgebühren	251'573.00		210'000		238'514.00		
3170.00 Reisekosten und Spesen	1'259.15				1'282.05		
3900.10 Anteil Kosten Interne Dienste	4'600.00		4'900		4'700.00		
3900.20 Anteil EDV-Aufwand	14'900.00		17'400		15'000.00		
4260.00 Rückerstattung/Kostenbeteiligung Dritter		16'242.10				4'955.30	
4260.07 Rückerstattungen Raumnebenkosten VV		2'125.00		1'300		1'875.00	
4470.01 Mietzinsen von Schule		106'188.00		112'000		89'806.00	
4472.00 Vergütung für Benützung Liegenschaften		57'622.00		30'000		49'534.25	

Erfolgsrechnung

Einzelkonten nach Institutionen		Rechnung 2025		Budget 2025		Rechnung 2024	
		Aufwand	Ertrag	Aufwand	Ertrag	Aufwand	Ertrag
4472.01	Gratis Benützungsgebühren		251'687.00		210'000		238'514.00
4920.10	Interne Verrechnung Raumbuchungen		12'992.00		10'100		7'018.00
25350	Vereins- und Garderobengebäude Griespark	166'314.38	32'321.40	141'400	38'500	176'847.74	20'970.50
3101.02	B + V Reinigung	4'323.20		4'000		3'026.80	
3101.03	B + V Instandhaltung	794.15		2'000		1'823.25	
3119.00	Anschaffung übr. nicht aktivierbare Anl.	39'395.35					
3120.00	Ver- und Entsorgung Liegenschaft VV	1'979.25		2'000		1'770.65	
3120.01	Wasser	1'033.12		1'000		857.65	
3120.02	Abwasser	7'161.53		3'000		6'856.55	
3120.03	Elektrizität			1'000		1'952.35	
3120.05	Erdgas	9'649.05		19'000		18'802.65	
3130.04	Sicherheit und Bewachung	10'081.80		9'300		10'335.90	
3130.05	Reinigung und Pflege	37'368.20		40'200		40'723.35	
3134.00	Versicherungsprämien	2'530.45		2'400		2'500.90	
3134.01	Versicherungsfälle	2'761.75					
3137.00	Steuern und Abgaben	126.30		1'000		328.80	
3141.10	Winterdienst durch Dritte	1'195.80		1'200		1'496.25	
3144.02	IH Bauteile 1-13	587.54		1'000			
3144.03	IH Techn. Anlagen	1'862.65		2'000		2'418.35	
3144.04	IH Umgebung/Garten/Winterd.			2'000		824.00	
3144.05	DL Dritter IH Bauteile 1-13	9'219.56		13'500		25'740.29	
3144.06	DL Dritter IH Techn. Anlagen	28'031.38		28'500		56'222.30	
3144.07	DL Dritter IH Umgebung/Garten/Winterd.	4'427.40		4'000		154.55	
3144.08	IS + Erneuerung Bauteile 1-13					1'013.15	
3144.10	IS + Erneuerung Umgebung/Garten/Winterd.	3'785.90		4'300			
4260.00	Rückerstattung/Kostenbeteiligung Dritter						200.00
4260.05	Rückerstattungen Versicherungen		2'350.15				
4260.07	Rückerstattungen Raumnebenkosten VV		4'050.55		7'500		6'370.50
4470.31	Pachtzinsen VV Restaurants		25'920.70		31'000		14'400.00
25360	Betrieb Sportanlagen Griespark	162'654.26	73'232.55	197'500	70'700	167'597.84	62'309.15
3099.00	Übriger Personalaufwand	243.00		400		434.20	
3101.01	Treibstoffe VV	1'607.60		3'500		1'816.45	

Erfolgsrechnung

Einzelkonten nach Institutionen		Rechnung 2025		Budget 2025		Rechnung 2024	
		Aufwand	Ertrag	Aufwand	Ertrag	Aufwand	Ertrag
3101.03	B + V Instandhaltung	449.00		500		296.10	
3101.04	B + V Umgebung	480.50		500		91.60	
3120.00	Ver- und Entsorgung Liegenschaft VV	4'500.00		4'000		2'500.00	
3120.01	Wasser	2'838.10		5'500		2'168.60	
3120.03	Elektrizität	25'171.05		21'000		36'947.40	
3134.00	Versicherungsprämien			1'400			
3137.00	Steuern und Abgaben	675.00		600		980.00	
3144.03	IH Techn. Anlagen	545.03		500		485.00	
3144.04	IH Umgebung/Garten/Winterd.	6'924.80		15'500		7'116.30	
3144.05	DL Dritter IH Bauteile 1-13	9'551.80		9'000			
3144.06	DL Dritter IH Techn. Anlagen	9'523.55		19'400		26'797.15	
3144.07	DL Dritter IH Umgebung/Garten/Winterd.	51'339.23		73'100		51'544.94	
3151.00	Unterhalt Apparate, Maschinen usw.	6'945.60		12'600		9'142.10	
3160.02	Gratis Benützungsgebühren	41'860.00		30'000		27'278.00	
4260.00	Rückerstattung/Kostenbeteiligung Dritter		435.60				230.00
4260.07	Rückerstattungen Raumnebenkosten VV		22'653.95		35'000		31'456.15
4470.01	Mietzinsen von Schule		1'560.00		1'300		1'170.00
4472.00	Vergütung für Benützung Liegenschaften		5'950.00		2'000		2'175.00
4472.01	Gratis Benützungsgebühren		41'860.00		30'000		27'278.00
4920.10	Interne Verrechnung Raumbuchungen		773.00		2'400		
25370	Griespark	131'867.96	3'426.25	232'700	3'800	172'034.16	8'592.50
3130.04	Sicherheit und Bewachung	17'435.15		22'000		13'893.60	
3132.00	Honorar Berater/Gutachter/Fachexperte	4'248.35		12'000		7'702.15	
3144.04	IH Umgebung/Garten/Winterd.	3'172.70		10'000		12'813.10	
3144.05	DL Dritter IH Bauteile 1-13	4'112.61		3'000		3'534.87	
3144.06	DL Dritter IH Techn. Anlagen			1'000			
3144.07	DL Dritter IH Umgebung/Garten/Winterd.	86'630.75		165'700		127'262.64	
3144.10	IS + Erneuerung Umgebung/Garten/Winterd.	15'143.40		17'200		3'906.50	
3151.00	Unterhalt Apparate, Maschinen usw.			800		371.30	
3160.02	Gratis Benützungsgebühren	1'125.00		1'000		2'550.00	
4260.00	Rückerstattung/Kostenbeteiligung Dritter		976.25				3'617.50
4472.00	Vergütung für Benützung Liegenschaften		1'250.00		2'000		2'350.00
4472.01	Gratis Benützungsgebühren		1'125.00		1'000		2'550.00

Erfolgsrechnung

Einzelkonten nach Institutionen		Rechnung 2025		Budget 2025		Rechnung 2024	
		Aufwand	Ertrag	Aufwand	Ertrag	Aufwand	Ertrag
4920.10	Interne Verrechnung Raumbuchungen		75.00		800		75.00
25380	Betrieb Schwimmbad Waldacher	681'361.81	353'039.16	760'700	400'000	647'725.45	315'371.00
3010.00	Löhne Gemeindepersonal	303'963.82		284'800		246'885.81	
3010.03	Aushilfen	53'969.30		92'100		64'432.45	
3010.09	Erstattung Löhne Gemeindepersonal					-22'141.00	
3050.00	AG-Beiträge AHV, IV, EO, ALV, VK	21'623.90		24'200		18'931.00	
3052.00	AG-Beiträge an Pensionskassen	35'930.25		39'500		25'080.05	
3053.00	AG-Beiträge Unfall-/Personal-Haftpflicht	7'004.75		9'600		7'055.50	
3054.00	AG-Beiträge Familienausgleichskasse	3'562.25		4'700		3'030.90	
3055.00	AG-Beiträge Krankentaggeldvers.	6'241.55		6'600		3'957.00	
3090.00	Aus- und Weiterbildung des eigenen Personals	1'105.00		2'500		1'230.01	
3099.00	Übriger Personalaufwand	5'750.00		9'000		4'529.98	
3099.52	Festanlässe	882.72		1'000		99.03	
3100.00	Büromaterial	906.53		1'000		1'041.03	
3101.00	Betriebs-, Verbrauchsmaterial	3'312.00		3'600		3'128.22	
3101.01	Treibstoffe VV	2'324.72		3'200		1'761.15	
3101.02	B + V Reinigung	13'456.21		14'000		10'227.00	
3101.03	B + V Instandhaltung	2'466.02		2'800		2'392.91	
3101.04	B + V Umgebung	10'187.45		10'500		11'585.65	
3101.05	B + V Übriges Betriebsmaterial	3'115.87		3'300		3'773.98	
3101.06	B + V Badishop	2'534.98		2'500		1'620.03	
3101.07	Chemikalien	16'877.15		17'100		16'904.51	
3101.10	Signalisationstafeln, Schneezeichen	529.97		800			
3101.51	Glühbirnen	301.16		300		227.89	
3101.54	Reinigungsmaterial	236.68		400		348.20	
3105.00	Lebensmittel	164.81		600			
3106.00	Medizinisches Material	1'112.07		1'200		736.18	
3110.00	Anschaffung Büromöbel und -geräte	554.12		500		8'267.99	
3110.01	Anschaffung Ausrüstungsmaterial	1'461.98		1'500		1'607.14	
3111.00	Anschaffung Apparate, Maschinen usw.	1'425.53		1'600			
3111.01	Anschaffung Werkzeug	693.98		800		160.69	
3112.00	Anschaffung Kleider/Wäsche/Vorhänge	1'945.98		2'000		1'676.32	
3113.00	Anschaffung Hardware	2'542.55		3'200		2'570.12	

Erfolgsrechnung

Einzelkonten nach Institutionen	Rechnung 2025		Budget 2025		Rechnung 2024	
	Aufwand	Ertrag	Aufwand	Ertrag	Aufwand	Ertrag
3120.00 Ver- und Entsorgung Liegenschaft VV	5'280.48		8'700		9'070.62	
3120.01 Wasser	1'324.36		11'000		8'952.65	
3120.02 Abwasser	2'590.43		13'000		14'605.05	
3120.03 Elektrizität	37'900.69		30'000		37'746.99	
3120.05 Erdgas	9'690.73		11'000		8'906.83	
3130.00 Dienstleistungen Dritter	862.99		6'000		3'856.25	
3130.01 Telefon, Porti und allg. Verwaltungskosten	2'200.84		3'000		1'636.08	
3130.02 Mitgliedschaften und Verbandsbeiträge	319.98		900		550.00	
3130.04 Sicherheit und Bewachung					1'332.66	
3130.13 Anlässe und Empfänge	813.49		1'500		86.12	
3132.00 Honorar Berater/Gutachter/Fachexperte	-2'250.55		2'700		405.00	
3134.00 Versicherungsprämien					2'972.95	
3137.00 Steuern und Abgaben					140.98	
3140.00 Unterhalt an Grundstücken					562.12	
3140.01 Unterhalt Bauteile 1-13					1'729.42	
3140.02 IS + Erneuerung Bauteile 1-13	13'889.22		15'000		15'444.87	
3141.01 Unterhalt Umgebung	4'446.32		5'600		6'007.49	
3144.02 IH Bauteile 1-13	7'874.15		8'000		5'210.77	
3144.03 IH Techn. Anlagen	3'997.59		4'400		16'648.72	
3144.04 IH Umgebung/Garten/Winterd.	2'878.26		3'300		2'536.22	
3144.06 DL Dritter IH Techn. Anlagen	16'334.08		16'100		15'205.36	
3144.07 DL Dritter IH Umgebung/Garten/Winterd.	3'376.09		6'000		24'166.27	
3144.09 IS + Erneuerung Techn. Anlagen	14'922.20		15'500			
3144.10 IS + Erneuerung Umgebung/Garten/Winterd.	8'342.13		8'500		10'313.82	
3145.00 Unterhalt Wald	1'830.00		3'300		386.49	
3151.00 Unterhalt Apparate, Maschinen usw.	10'247.67		11'800		10'542.90	
3151.01 Unterhalt Technische Anlagen	2'602.36		3'000		2'389.08	
3169.00 Übrige Mieten und Benützungskosten	205.00		400			
3900.10 Anteil Kosten Interne Dienste	7'000.00		7'400		7'000.00	
3900.20 Anteil EDV-Aufwand	12'500.00		13'700		12'200.00	
3910.10 Anteil Finanzverwaltung	6'000.00		6'000		6'000.00	
4240.00 Benützungsgebühren/Dienstleistungen		4'505.09		7'000		4'505.09
4240.01 Parkgebühren		15'055.00		16'000		18'345.00
4240.30 Saisonkarten Schwimmbad		102'886.21		110'000		67'923.22

Erfolgsrechnung

Einzelkonten nach Institutionen		Rechnung 2025		Budget 2025		Rechnung 2024	
		Aufwand	Ertrag	Aufwand	Ertrag	Aufwand	Ertrag
4240.31	Einzeleintritte Schwimmbad		190'099.93		220'000		171'944.96
4240.32	Abonnemente Schwimmbad		31'905.64		40'000		24'722.48
4250.02	Badishop		8'587.29		7'000		7'718.78
4260.00	Rückerstattung/Kostenbeteiligung Dritter						1'569.47
4260.07	Rückerstattungen Raumnebenkosten VV						1'742.00
4470.00	Pacht- und Mietzinse Liegenschaften VV						16'900.00
25390	Liegenschaften Schwimmbad	17'559.48	46'707.05	20'200	16'900	11'513.65	24'186.80
3099.00	Übriger Personalaufwand	908.00		900			
3101.03	B + V Instandhaltung	628.40		1'000			
3110.00	Anschaffung Büromöbel und -geräte	5'004.35		5'500			
3130.04	Sicherheit und Bewachung	2'885.70		2'800			
3130.05	Reinigung und Pflege	311.00		500		322.00	
3134.00	Versicherungsprämien	3'013.60		3'000			
3137.00	Steuern und Abgaben			200			
3141.01	Unterhalt Umgebung						1'783.65
3144.02	IH Bauteile 1-13						7'659.95
3144.03	IH Techn. Anlagen	495.10		500			1'748.05
3144.05	DL Dritter IH Bauteile 1-13	1'475.40		1'500			
3144.06	DL Dritter IH Techn. Anlagen	1'879.88		1'100			
3144.07	DL Dritter IH Umgebung/Garten/Winterd.	944.90		3'200			
3170.00	Reisekosten und Spesen	13.15					
4260.07	Rückerstattungen Raumnebenkosten VV		1'608.00		1'700		
4470.00	Pacht- und Mietzinse Liegenschaften VV		15'600.00		-15'600		
4470.31	Pachtzinsen VV Restaurants		29'499.05		30'000		24'186.80
4479.00	Raumnebenkosten VV				800		
25400	Cevi-/Pfadi-Haus	5'883.00		9'500		7'556.00	
3112.00	Anschaffung Kleider/Wäsche/Vorhänge						149.00
3134.00	Versicherungsprämien	626.90		600			616.25
3144.02	IH Bauteile 1-13	56.65		500			129.45
3144.04	IH Umgebung/Garten/Winterd.			500			400.00
3144.05	DL Dritter IH Bauteile 1-13	3'813.70		5'400			3'690.55
3144.06	DL Dritter IH Techn. Anlagen	1'385.75		2'500			2'570.75

Erfolgsrechnung

Einzelkonten nach Institutionen		Rechnung 2025		Budget 2025		Rechnung 2024	
		Aufwand	Ertrag	Aufwand	Ertrag	Aufwand	Ertrag
25410	Garten- und Grünanlagen	414'076.34		325'200		198'322.47	
3010.00	Löhne Gemeindepersonal	152'428.74		180'200		125'246.47	
3010.09	Erstattung Löhne Gemeindepersonal	-4'847.35				-359.70	
3049.00	Übrige Zulagen	558.00		1'600		1'005.35	
3050.00	AG-Beiträge AHV, IV, EO, ALV, VK	9'550.60		11'600		8'609.60	
3052.00	AG-Beiträge an Pensionskassen	15'422.80		21'900		2'427.00	
3053.00	AG-Beiträge Unfall-/Personal-Haftpflicht	3'518.35		5'400		3'288.05	
3054.00	AG-Beiträge Familienausgleichskasse	1'524.70		2'300		1'374.20	
3055.00	AG-Beiträge Krankentaggeldvers.	2'567.35		3'200		2'332.80	
3090.00	Aus- und Weiterbildung des eigenen Personals	1'206.55		1'600			
3099.00	Übriger Personalaufwand	1'174.20		1'200		1'333.80	
3101.01	Treibstoffe VV	2'240.60		3'500		3'459.05	
3101.04	B + V Umgebung	15'164.20		19'300		5'915.95	
3111.00	Anschaffung Apparate, Maschinen usw.	6'475.45		6'500		7'091.80	
3111.01	Anschaffung Werkzeug	1'425.30		1'500		923.70	
3120.00	Ver- und Entsorgung Liegenschaft VV	2'314.80		3'500		4'362.95	
3130.00	Dienstleistungen Dritter	180'477.90		30'100		12'244.10	
3130.01	Telefon, Porti und allg. Verwaltungskosten	830.00		800		75.00	
3132.00	Honorar Berater/Gutachter/Fachexperte	15'572.00		15'000		8'666.85	
3151.00	Unterhalt Apparate, Maschinen usw.	2'172.15		11'000		6'025.50	
3170.00	Reisekosten und Spesen			500			
3900.10	Anteil Kosten Interne Dienste	2'300.00		2'500		2'300.00	
3910.10	Anteil Finanzverwaltung	2'000.00		2'000		2'000.00	
25420	Familienzentrum Gries, Feldhofstrasse	77'526.40	75'000.00	83'000	75'000	63'177.00	75'443.45
3101.02	B + V Reinigung	305.65		1'000		1'086.90	
3101.03	B + V Instandhaltung	727.75		1'300		849.35	
3120.03	Elektrizität	1'302.05		1'100		983.80	
3130.05	Reinigung und Pflege	12'244.25		8'500		6'929.25	
3134.00	Versicherungsprämien	34.85		100		34.85	
3137.00	Steuern und Abgaben	1'447.05		1'200		1'291.50	
3144.05	DL Dritter IH Bauteile 1-13	7'210.25		8'800			
3144.06	DL Dritter IH Techn. Anlagen	3'774.55		2'200			

Erfolgsrechnung

Einzelkonten nach Institutionen		Rechnung 2025		Budget 2025		Rechnung 2024	
		Aufwand	Ertrag	Aufwand	Ertrag	Aufwand	Ertrag
3144.07	DL Dritter IH Umgebung/Garten/Winterd.			4'800		2'038.30	
3160.00	Miete und Pacht Liegenschaften	50'480.00		54'000		49'963.05	
4260.11	Rückerstattung Energie						443.45
4920.00	Interne Verrechnung Pacht/Miete/Benützung		75'000.00		75'000		75'000.00
25430	Jugendhaus	23'164.60	47'400.00	28'000	47'400	16'551.95	47'350.00
3101.02	B + V Reinigung	2'996.10		1'300		1'026.80	
3101.03	B + V Instandhaltung			1'000			
3120.00	Ver- und Entsorgung Liegenschaft VV			1'500		21.00	
3120.01	Wasser	176.39		200		154.05	
3120.02	Abwasser	36.96		100			
3120.03	Elektrizität	1'846.90		1'600		1'265.65	
3130.05	Reinigung und Pflege	11'074.80		10'200		10'160.85	
3134.00	Versicherungsprämien	683.60		700		671.95	
3137.00	Steuern und Abgaben	82.20		300		328.80	
3141.10	Winterdienst durch Dritte	1'195.80		1'200		1'496.25	
3144.02	IH Bauteile 1-13			500		495.55	
3144.03	IH Techn. Anlagen			1'400		187.85	
3144.05	DL Dritter IH Bauteile 1-13	636.70		500			
3144.06	DL Dritter IH Techn. Anlagen	649.65		2'000		743.20	
3144.07	DL Dritter IH Umgebung/Garten/Winterd.	3'785.50		4'800			
3150.00	Unterhalt Büromöbel und -geräte			500			
3151.00	Unterhalt Apparate, Maschinen usw.			200			
4470.00	Pacht- und Mietzinse Liegenschaften VV						-50.00
4920.00	Interne Verrechnung Pacht/Miete/Benützung		47'400.00		47'400		47'400.00
25440	Kindergarten Feldhof / Tageshort	55'037.94	152'023.20	59'200	144'600	52'342.56	148'337.55
3101.02	B + V Reinigung	3'347.71		2'500		2'000.00	
3101.03	B + V Instandhaltung	564.70		1'000		1'730.15	
3120.00	Ver- und Entsorgung Liegenschaft VV	975.00		1'000		1'115.40	
3120.01	Wasser	473.01		500		437.25	
3120.02	Abwasser	913.84		900		855.85	
3120.03	Elektrizität	3'528.70		5'000		4'320.00	
3120.05	Erdgas	10'521.50		14'000		7'937.60	

Erfolgsrechnung

Einzelkonten nach Institutionen		Rechnung 2025		Budget 2025		Rechnung 2024	
		Aufwand	Ertrag	Aufwand	Ertrag	Aufwand	Ertrag
3130.04	Sicherheit und Bewachung	3'372.70		3'500		3'372.70	
3130.05	Reinigung und Pflege	1'772.30		1'500		4'307.45	
3134.00	Versicherungsprämien	1'445.80		1'500		1'423.10	
3134.01	Versicherungsfälle	4'838.25					
3137.00	Steuern und Abgaben	2'644.50		1'800		2'128.90	
3141.10	Winterdienst durch Dritte	1'195.85		1'200		1'496.25	
3144.02	IH Bauteile 1-13	492.30		500		209.10	
3144.03	IH Techn. Anlagen	343.65		800		3'182.90	
3144.05	DL Dritter IH Bauteile 1-13	5'625.05		8'500		6'983.36	
3144.06	DL Dritter IH Techn. Anlagen	7'513.25		7'900		10'222.96	
3144.07	DL Dritter IH Umgebung/Garten/Winterd.	5'469.83		5'900		372.89	
3150.00	Unterhalt Büromöbel und -geräte			500		83.00	
3151.00	Unterhalt Apparate, Maschinen usw.			700		163.70	
4240.12	Reinigung Jugendtreff Atlantis		5'303.40				3'977.55
4260.00	Rückerstattung/Kostenbeteiligung Dritter		40.00				
4260.05	Rückerstattungen Versicherungen		2'319.80				
4470.00	Pacht- und Mietzinse Liegenschaften VV		20'760.00		21'000		20'760.00
4470.01	Mietzinsen von Schule		81'000.00		81'000		81'000.00
4920.00	Interne Verrechnung Pacht/Miete/Benützung		42'600.00		42'600		42'600.00
25450	Werkhof Hegnauerstrasse	201'011.56	287'975.94	143'400	294'800	105'890.88	274'162.60
3101.02	B + V Reinigung	2'451.60		2'000		2'000.00	
3101.03	B + V Instandhaltung	345.10		800		53.90	
3119.00	Anschaffung übr. nicht aktivierbare Anl.	18'746.05					
3120.00	Ver- und Entsorgung Liegenschaft VV	110.00				22.25	
3120.01	Wasser	2'114.16		2'100		2'056.55	
3120.02	Abwasser	1'981.44		2'100		1'911.45	
3120.03	Elektrizität	21'523.80		18'000		23'633.35	
3120.04	Heizöl	24'797.60		26'000		22'280.55	
3130.05	Reinigung und Pflege	1'300.00		1'300		1'300.00	
3132.00	Honorar Berater/Gutachter/Fachexperte	35'659.00		35'000			
3134.00	Versicherungsprämien	2'347.00		2'400		2'306.95	
3137.00	Steuern und Abgaben	88.20		100			
3141.10	Winterdienst durch Dritte	1'195.85		1'200		1'496.25	

Erfolgsrechnung

Einzelkonten nach Institutionen		Rechnung 2025		Budget 2025		Rechnung 2024	
		Aufwand	Ertrag	Aufwand	Ertrag	Aufwand	Ertrag
3144.02	IH Bauteile 1-13	1'038.75		1'000		220.00	
3144.03	IH Techn. Anlagen	2'833.45		1'800		1'440.80	
3144.05	DL Dritter IH Bauteile 1-13	54'747.57		23'600		14'763.41	
3144.06	DL Dritter IH Techn. Anlagen	18'327.41		14'100		20'697.85	
3144.08	IS + Erneuerung Bauteile 1-13					11'707.57	
3150.00	Unterhalt Büromöbel und -geräte	698.13		500			
3151.00	Unterhalt Apparate, Maschinen usw.			700			
3170.00	Reisekosten und Spesen	6.45					
3920.00	Interne Verrechnung Pacht/Mieten/Benützung	10'700.00		10'700			
4470.00	Pacht- und Mietzinse Liegenschaften VV		8'925.00		10'000		9'550.00
4470.10	Mietzinse PneuShop Bai		83'869.95		83'500		83'487.60
4470.21	Mietzinse Notwohnung Nr. 1		3'450.00		8'000		6'900.00
4470.22	Mietzinse Notwohnung Nr. 2		12'700.00		13'000		11'450.00
4470.23	Mietzinse Notwohnung Nr. 3		11'400.00		11'000		11'400.00
4470.24	Mietzinse Notwohnung Nr. 4		17'250.00		4'500		
4470.25	Mietzinse Notwohnung Nr. 5		3'625.00		18'500		15'950.00
4470.26	Mietzinse Notwohnung Nr. 6		16'955.99		16'500		4'350.00
4920.00	Interne Verrechnung Pacht/Miete/Benützung		129'800.00		129'800		131'075.00
25460	Wertstoffsammelstelle	19'533.25	30'540.00	3'600	30'800	212.10	23'632.50
3119.00	Anschaffung übr. nicht aktivierbare Anl.	18'826.60					
3134.00	Versicherungsprämien			100			
3144.02	IH Bauteile 1-13			500			
3144.03	IH Techn. Anlagen			500			
3144.04	IH Umgebung/Garten/Winterd.	231.00		500			
3144.05	DL Dritter IH Bauteile 1-13	475.65		1'000			
3144.06	DL Dritter IH Techn. Anlagen			1'000		212.10	
4470.00	Pacht- und Mietzinse Liegenschaften VV		28'740.00		29'000		23'632.50
4920.00	Interne Verrechnung Pacht/Miete/Benützung		1'800.00		1'800		
25470	Betrieb Friedhof und Bestattung	510'247.44	120'189.09	577'400	151'500	648'775.00	138'511.31
3010.00	Löhne Gemeindepersonal	151'273.23		186'100		216'716.97	
3010.09	Erstattung Löhne Gemeindepersonal	-4'847.35				-359.70	
3049.00	Übrige Zulagen	1'471.50		5'600		6'888.25	

Erfolgsrechnung

Einzelkonten nach Institutionen	Rechnung 2025		Aufwand	Budget 2025		Rechnung 2024	
	Aufwand	Ertrag		Ertrag	Aufwand	Ertrag	
3050.00 AG-Beiträge AHV, IV, EO, ALV, VK	9'545.30		12'000		13'434.80		
3052.00 AG-Beiträge an Pensionskassen	19'759.10		23'900		34'272.75		
3053.00 AG-Beiträge Unfall-/Personal-Haftpflicht	3'508.20		5'600		5'412.60		
3054.00 AG-Beiträge Familienausgleichskasse	1'523.35		2'300		2'144.45		
3055.00 AG-Beiträge Krankentaggeldvers.	2'560.80		3'300		3'621.50		
3090.00 Aus- und Weiterbildung des eigenen Personals	1'189.10		1'800				
3099.00 Übriger Personalaufwand	990.40		1'800		1'736.90		
3100.00 Büromaterial			1'400		154.15		
3101.01 Treibstoffe VV	1'349.90		1'600		839.05		
3101.02 B + V Reinigung	3'111.55		2'600		3'181.45		
3101.03 B + V Instandhaltung					981.20		
3101.04 B + V Umgebung	36'319.45		42'500		40'173.65		
3101.05 B + V Übriges Betriebsmaterial	12'906.49		12'600		12'919.42		
3103.00 Fachliteratur, Zeitschriften	175.00		200		165.00		
3111.00 Anschaffung Apparate, Maschinen usw.	5'088.85		5'000		4'868.33		
3118.00 Anschaffung immaterielle Anlagen					1'733.90		
3120.00 Ver- und Entsorgung Liegenschaft VV	8'162.50		7'000		7'946.80		
3120.01 Wasser					945.45		
3120.02 Abwasser					3'217.70		
3120.03 Elektrizität	26.45				7'045.60		
3120.04 Heizöl	12'753.00				14'054.00		
3130.00 Dienstleistungen Dritter	8'660.80		8'500		11'745.90		
3130.01 Telefon, Porti und allg. Verwaltungskosten	2'239.69		1'600		2'143.14		
3130.02 Mitgliedschaften und Verbandsbeiträge	1'150.00		1'300		1'150.00		
3130.05 Reinigung und Pflege	1'891.75		5'400		5'589.05		
3130.10 Bestattungskosten Volketswil	96'761.18		97'000		117'828.30		
3130.11 Bestattungskosten Extern	68'817.80		76'000		50'959.65		
3132.00 Honorar Berater/Gutachter/Fachexperte	7'293.55		5'000				
3134.00 Versicherungsprämien	4'437.90		4'200		6'196.10		
3137.00 Steuern und Abgaben	2'490.00		2'600		4'183.50		
3144.03 IH Techn. Anlagen					639.95		
3144.04 IH Umgebung/Garten/Winterd.	7'921.55		7'800		9'103.65		
3144.05 DL Dritter IH Bauteile 1-13					2'340.99		
3144.06 DL Dritter IH Techn. Anlagen	568.15		700		9'926.95		

Erfolgsrechnung

Einzelkonten nach Institutionen		Rechnung 2025		Budget 2025		Rechnung 2024	
		Aufwand	Ertrag	Aufwand	Ertrag	Aufwand	Ertrag
3144.10	IS + Erneuerung Umgebung/Garten/Winterd.	4'807.75		5'000		2'079.20	
3151.00	Unterhalt Apparate, Maschinen usw.	15'607.70		24'000		18'705.10	
3170.00	Reisekosten und Spesen	72.80		1'000		449.30	
3637.01	Bestattungskosten Private	1'660.00				4'940.00	
3900.10	Anteil Kosten Interne Dienste	2'300.00		2'500		2'300.00	
3900.20	Anteil EDV-Aufwand	14'700.00		17'500		14'400.00	
3910.10	Anteil Finanzverwaltung	2'000.00		2'000		2'000.00	
4240.40	Grabunterhalt jährliche RG		46'185.76		55'000		49'833.13
4240.41	Familiengräber Mietverträge		6'000.00		6'000		19'140.00
4240.42	Grabunterhalt Vorauszahlungsverträge		41'052.44		72'000		43'829.67
4260.00	Rückerstattung/Kostenbeteiligung Dritter		14'717.51		12'000		14'329.77
4260.10	Bestattungskosten		12'233.38		6'500		11'378.74
25475	Liegenschaften Friedhof	87'118.35	5'495.55	88'500			
3101.02	B + V Reinigung	788.30					
3101.03	B + V Instandhaltung	1'112.35		1'000			
3118.00	Anschaffung immaterielle Anlagen	30'596.55					
3120.01	Wasser	1'078.43		1'800			
3120.02	Abwasser	3'446.72		4'500			
3120.03	Elektrizität	3'991.50		13'000			
3120.04	Heizöl			2'000			
3131.00	Planungen und Projektierungen Dritter			15'000			
3134.00	Versicherungsprämien	1'709.80		1'700			
3134.01	Versicherungsfälle	9'777.45					
3137.00	Steuern und Abgaben	1'718.70		1'800			
3144.03	IH Techn. Anlagen	822.10		1'000			
3144.05	DL Dritter IH Bauteile 1-13	27'931.90		42'500			
3144.06	DL Dritter IH Techn. Anlagen	4'144.55		4'200			
4260.00	Rückerstattung/Kostenbeteiligung Dritter		44.20				
4260.05	Rückerstattungen Versicherungen		5'451.35				
25480	Durchgangszentrum	37'087.55	379'355.30	23'200	361'800	8'034.70	361'800.00
3134.00	Versicherungsprämien	2'154.75		2'100		2'154.75	
3134.01	Versicherungsfälle	17'055.30					

Erfolgsrechnung

Einzelkonten nach Institutionen		Rechnung 2025		Budget 2025		Rechnung 2024	
		Aufwand	Ertrag	Aufwand	Ertrag	Aufwand	Ertrag
3144.03	IH Techn. Anlagen			500			
3144.04	IH Umgebung/Garten/Winterd.			500		468.85	
3144.05	DL Dritter IH Bauteile 1-13	501.95		500			
3144.06	DL Dritter IH Techn. Anlagen			500		426.90	
3144.07	DL Dritter IH Umgebung/Garten/Winterd.	5'286.35		4'100		4'984.20	
3144.09	IS + Erneuerung Techn. Anlagen	12'089.20		15'000			
4260.05	Rückerstattungen Versicherungen		17'555.30				
4470.00	Pacht- und Mietzinse Liegenschaften VV		361'800.00		361'800		361'800.00
25490	Unüberbaute Grundstücke VV	9'538.45	14'070.40	7'800	13'800	2'609.25	13'078.90
3101.04	B + V Umgebung	3'200.00		3'000			
3132.00	Honorar Berater/Gutachter/Fachexperte					106.00	
3144.03	IH Techn. Anlagen			800			
3144.05	DL Dritter IH Bauteile 1-13	6'338.45		4'000		660.75	
3144.07	DL Dritter IH Umgebung/Garten/Winterd.					1'842.50	
4470.00	Pacht- und Mietzinse Liegenschaften VV		3'704.00		3'800		3'704.00
4470.30	Pachtzinsen VV Landwirtschaft		10'366.40		10'000		9'374.90
25800	Restaurant und Hotel Wallberg	174'576.45	261'642.90	175'300	284'000	205'282.28	351'389.25
3430.43	IH Techn. Anlagen	300.75		2'000		716.30	
3431.01	DL Dritter IH Bauteile 1-13	28'938.82		32'100		49'675.90	
3431.02	DL Dritter IH techn. Anlagen	55'313.23		56'200		82'621.78	
3431.05	DL Dritter Sicherheit und Bewachung	13'871.90		15'600		7'919.50	
3431.91	Winterdienste durch Dritte	1'195.85		1'200		1'496.25	
3439.10	Ver- und Entsorgung Liegenschaften FV			5'000			
3439.20	Steuern und Abgaben	6'778.90		2'100		9'703.00	
3439.30	Sachversicherungsprämien	8'740.65		6'100		8'607.75	
3439.60	Honorare Berater/Gutachter/Fachexperte	8'207.35		5'000		14'165.80	
3439.90	Übriger Liegenschaftsaufwand FV	1'200.00				13'700.00	
3940.00	Interne Verrechnung kalk. Zinsen/FA	50'029.00		50'000		16'676.00	
4430.02	Pachtzinsen Restaurant FV		238'370.00		260'000		325'503.05
4439.01	Raumnebenkosten FV		23'272.90		24'000		25'886.20

Erfolgsrechnung

Einzelkonten nach Institutionen		Rechnung 2025		Budget 2025		Rechnung 2024	
		Aufwand	Ertrag	Aufwand	Ertrag	Aufwand	Ertrag
25810	Spielplatz Wallberg	4'166.70		8'200		8'331.75	
3431.01	DL Dritter IH Bauteile 1-13	4'151.05		4'100		3'202.45	
3431.03	DL Dritter IH Umgebung/Garten/Winterd.			4'000		5'000.00	
3439.11	Wasser	15.65		100		129.30	
25820	EFH Neuwiesenstrasse 60	12'841.05	29'587.80	26'200	29'500	5'570.10	29'587.80
3430.42	IH Bauteile 1-13			500			
3430.43	IH Techn. Anlagen			500			
3431.01	DL Dritter IH Bauteile 1-13	6'561.85		17'800		1'230.00	
3431.02	DL Dritter IH techn. Anlagen	1'340.40		1'800		2'250.65	
3431.03	DL Dritter IH Umgebung/Garten/Winterd.			500			
3439.11	Wasser	95.10				93.90	
3439.20	Steuern und Abgaben			200		110.00	
3439.30	Sachversicherungsprämien	416.70		400		409.55	
3940.00	Interne Verrechnung kalk. Zinsen/FA	4'427.00		4'500		1'476.00	
4430.00	Pacht- und Mietzins Liegenschaften FV		27'427.80		27'400		27'427.80
4439.01	Raumnebenkosten FV		2'160.00		2'100		2'160.00
25830	Unüberbaute Grundstücke FV	157'229.45	49'318.60	175'400	25'100	59'607.55	31'578.90
3430.00	Baulicher Unterhalt Grundstücke FV					719.45	
3430.40	Baulicher Unterhalt Gebäude FV			500			
3431.01	DL Dritter IH Bauteile 1-13			3'000		1'678.10	
3431.91	Winterdienste durch Dritte			300			
3439.10	Ver- und Entsorgung Liegenschaften FV	5.15					
3439.11	Wasser	275.50					
3439.20	Steuern und Abgaben	275.80					
3940.00	Interne Verrechnung kalk. Zinsen/FA	156'673.00		171'600		57'210.00	
4260.00	Rückerstattung/Kostenbeteiligung Dritter						2'095.00
4430.00	Pacht- und Mietzins Liegenschaften FV		29'144.40		23'000		27'011.05
4430.01	Pachtzinsen Landwirtschaft FV		2'174.20		2'100		2'174.20
4439.00	Übriger Liegenschaftenertrag FV		18'000.00				
4470.30	Pachtzinsen VV Landwirtschaft						298.65

Erfolgsrechnung

Einzelkonten nach Institutionen		Rechnung 2025		Budget 2025		Rechnung 2024	
		Aufwand	Ertrag	Aufwand	Ertrag	Aufwand	Ertrag
30	Hochbau	2'089'500.93	1'063'333.16	2'319'800	744'200	2'015'051.92	667'366.35
	Nettoergebnis		1'026'167.77		1'575'600		1'347'685.57
30100	Abteilungsverwaltung Hochbau	1'201'691.22	783'991.06	1'310'700	420'700	1'185'580.20	423'252.59
3010.00	Löhne Gemeindepersonal	793'926.55		827'800		675'427.46	
3010.09	Erstattung Löhne Gemeindepersonal	-14'440.60				-2'768.60	
3050.00	AG-Beiträge AHV, IV, EO, ALV, VK	49'748.30		53'000		43'131.45	
3052.00	AG-Beiträge an Pensionskassen	107'646.95		113'400		80'927.00	
3053.00	AG-Beiträge Unfall-/Personal-Haftpflicht	13'332.10		13'800		10'100.00	
3054.00	AG-Beiträge Familienausgleichskasse	7'992.65		10'200		6'900.50	
3055.00	AG-Beiträge Krankentaggeldvers.	13'628.45		14'500		11'713.25	
3090.00	Aus- und Weiterbildung des eigenen Personals	2'025.00		4'000		1'800.50	
3099.00	Übriger Personalaufwand	789.00		1'200		3'007.75	
3100.00	Büromaterial	2'546.05		1'000		374.60	
3102.00	Drucksachen, Publikationen	2'640.00		3'100		3'030.80	
3103.00	Fachliteratur, Zeitschriften	648.00		700		1'143.30	
3110.00	Anschaffung Büromöbel und -geräte			400		68.90	
3110.01	Anschaffung Ausrüstungsmaterial	216.20		100		495.30	
3111.00	Anschaffung Apparate, Maschinen usw.			200		1'017.95	
3118.00	Anschaffung immaterielle Anlagen			100			
3130.00	Dienstleistungen Dritter			100			
3130.01	Telefon, Porti und allg. Verwaltungskosten	10'473.77				8'967.39	
3130.02	Mitgliedschaften und Verbandsbeiträge	200.00		200		200.00	
3130.07	GIS, Planwerke	2'594.40		5'000		624.30	
3130.08	Öffentlichkeitsarbeit	340.00					
3132.00	Honorar Berater/Gutachter/Fachexperte	51'745.20		85'000		182'130.65	
3144.01	NK Miete Gemeindehaus	14'797.35		13'000		15'246.30	
3150.00	Unterhalt Büromöbel und -geräte			200			
3160.01	Miete Gemeindehaus	49'569.00		49'300		49'569.00	
3170.00	Reisekosten und Spesen	889.75		1'200		643.40	
3181.00	Tatsächliche Forderungsverluste	2'275.00					
3199.00	Übriger Betriebsaufwand	8'756.10		9'800		9'729.00	
3900.10	Anteil Kosten Interne Dienste	11'600.00		14'900		11'700.00	
3900.20	Anteil EDV-Aufwand	61'600.00		82'000		64'400.00	

Erfolgsrechnung

Einzelkonten nach Institutionen		Rechnung 2025		Budget 2025		Rechnung 2024	
		Aufwand	Ertrag	Aufwand	Ertrag	Aufwand	Ertrag
3910.10	Anteil Finanzverwaltung	6'000.00		6'000		6'000.00	
3920.10	Interne Verrechnung Raumbuchungen	152.00		500			
4210.00	Gebühren für Amtshandlungen		767'925.41		400'000		407'163.64
4240.00	Benützungsgebühren/Dienstleistungen		16'025.65		20'000		15'898.95
4250.00	Verkäufe		40.00		500		190.00
4260.00	Rückerstattung/Kostenbeteiligung Dritter				100		
4270.00	Bussen				100		
30150	Baulicher Brandschutz/Feuerpolizei	6'307.85	40'618.30	9'100	100'000	7'580.90	66'273.35
3090.00	Aus- und Weiterbildung des eigenen Personals	2'256.60		4'000			
3130.02	Mitgliedschaften und Verbandsbeiträge	80.00		100		80.00	
3132.00	Honorar Berater/Gutachter/Fachexperte	1'671.25		5'000		5'200.90	
3900.10	Anteil Kosten Interne Dienste	2'300.00				2'300.00	
4210.00	Gebühren für Amtshandlungen		40'618.30		100'000		66'273.35
30160	Baulicher Zivilschutz	28'554.85	800.00	20'000	1'400	20'808.25	
3010.09	Erstattung Löhne Gemeindepersonal					-7'025.35	
3132.00	Honorar Berater/Gutachter/Fachexperte	28'554.85		20'000		27'833.60	
4210.00	Gebühren für Amtshandlungen		800.00		1'400		
30200	Öltank-Kontrolle			100			
3132.00	Honorar Berater/Gutachter/Fachexperte			100			
30210	Aufzugskontrolle	74'337.20	89'337.20	100'000	120'000	61'546.40	79'398.25
3132.00	Honorar Berater/Gutachter/Fachexperte	74'337.20		100'000		61'546.40	
4210.00	Gebühren für Amtshandlungen		89'337.20		120'000		79'398.25
30250	Denkmalpflege	42'649.80		46'200		40'568.95	
3102.00	Drucksachen, Publikationen	50.00		500		160.00	
3130.02	Mitgliedschaften und Verbandsbeiträge	150.00		100		150.00	
3130.08	Öffentlichkeitsarbeit			100			
3132.00	Honorar Berater/Gutachter/Fachexperte	42'449.80		45'000		40'048.95	
3637.00	Beiträge an private Haushalte			500		210.00	

Erfolgsrechnung

Einzelkonten nach Institutionen		Rechnung 2025		Budget 2025		Rechnung 2024	
		Aufwand	Ertrag	Aufwand	Ertrag	Aufwand	Ertrag
30300	Energie und Klimaschutz	48'329.90	24'858.00	57'800		43'186.98	
3000.00	Behörden und Kommissionen	280.00		900		840.00	
3050.00	AG-Beiträge AHV, IV, EO, ALV, VK	18.00				53.95	
3053.00	AG-Beiträge Unfall-/Personal-Haftpflicht	4.75				3.00	
3054.00	AG-Beiträge Familienausgleichskasse	2.85				8.60	
3055.00	AG-Beiträge Krankentaggeldvers.	4.85				14.60	
3090.00	Aus- und Weiterbildung des eigenen Personals	200.00		100		290.00	
3102.00	Drucksachen, Publikationen			100			
3103.00	Fachliteratur, Zeitschriften			100			
3130.02	Mitgliedschaften und Verbandsbeiträge	4'000.00		4'000		4'000.00	
3132.00	Honorar Berater/Gutachter/Fachexperte	12'311.25		13'000		5'733.60	
3199.00	Übriger Betriebsaufwand	31'138.20		39'500		31'521.23	
3920.10	Interne Verrechnung Raumbuchungen	370.00		100		722.00	
4611.00	Entschädigungen von Kanton/Konkordat		24'858.00				
30400	Naturschutz	310'093.82	36'032.85	305'000	25'000	249'833.71	14'524.45
3130.00	Dienstleistungen Dritter			500			
3130.02	Mitgliedschaften und Verbandsbeiträge	300.00				300.00	
3130.08	Öffentlichkeitsarbeit	5'085.40		5'000		4'732.95	
3130.38	Umsetzung Biodiversitäts-Initiative	155'477.67		150'000		104'449.36	
3132.00	Honorar Berater/Gutachter/Fachexperte	74'523.95		73'200		74'387.90	
3144.05	DL Dritter IH Bauteile 1-13	8'268.40		8'000		6'458.95	
3199.00	Übriger Betriebsaufwand	13'451.10		15'100		24.95	
3637.00	Beiträge an private Haushalte	52'824.30		53'100		59'308.60	
3920.10	Interne Verrechnung Raumbuchungen	163.00		100		171.00	
4210.00	Gebühren für Amtshandlungen						1'280.00
4260.00	Rückerstattung/Kostenbeteiligung Dritter						13'244.45
4611.05	Staatsbeitrag Naturschutz		14'851.10		17'500		
4611.07	Staatsbeitrag Biodiversitäts-Initiative		21'181.75		7'500		
30450	Umweltschutz	1'874.85		2'300		1'574.85	
3090.00	Aus- und Weiterbildung des eigenen Personals			100			
3103.00	Fachliteratur, Zeitschriften	160.00		300		160.00	
3130.02	Mitgliedschaften und Verbandsbeiträge	1'680.00		1'400		1'380.00	

Erfolgsrechnung

Einzelkonten nach Institutionen	Rechnung 2025		Aufwand	Budget 2025		Rechnung 2024	
	Aufwand	Ertrag		Ertrag	Aufwand	Ertrag	
3130.08	Öffentlichkeitsarbeit		100				
3132.00	Honorar Berater/Gutachter/Fachexperte		400				
3134.00	Versicherungsprämien	34.85				34.85	
30500	Raumplanung	139'961.15	235'000			171'734.95	
3000.00	Behörden und Kommissionen		500				
3090.00	Aus- und Weiterbildung des eigenen Personals		300				
3102.00	Drucksachen, Publikationen		1'000			90.00	
3103.00	Fachliteratur, Zeitschriften		100				
3130.02	Mitgliedschaften und Verbandsbeiträge	2'169.55	2'100			2'135.30	
3130.13	Anlässe und Empfänge	131.95	2'000				
3132.00	Honorar Berater/Gutachter/Fachexperte	51'158.50	160'000			96'499.50	
3612.00	Entschädigung Gemeinde/Zweckverbände	86'211.15	69'000			73'010.15	
3920.10	Interne Verrechnung Raumbuchungen	290.00					
30600	Ackerbaustelle	2'098.90	3'600			2'791.25	
3130.00	Dienstleistungen Dritter	2'014.90	3'500			2'693.25	
3170.00	Reisekosten und Spesen	84.00	100			98.00	
30650	Forstwesen	232'275.09	86'411.05	228'000	75'700	228'702.58	82'946.81
3010.00	Löhne Gemeindepersonal	116'140.32	111'200			110'528.24	
3010.09	Erstattung Löhne Gemeindepersonal					-3'310.40	
3050.00	AG-Beiträge AHV, IV, EO, ALV, VK	7'477.30	7'200			7'139.85	
3052.00	AG-Beiträge an Pensionskassen	12'887.40	13'400			11'875.20	
3053.00	AG-Beiträge Unfall-/Personal-Haftpflicht	2'839.90	3'300			2'997.10	
3054.00	AG-Beiträge Familienausgleichskasse	1'193.60	1'400			1'139.65	
3055.00	AG-Beiträge Krankentaggeldvers.	1'921.70	2'000			1'882.40	
3090.00	Aus- und Weiterbildung des eigenen Personals	11'970.00	12'000			12'120.00	
3099.00	Übriger Personalaufwand	280.80	600			731.20	
3100.00	Büromaterial		200			204.65	
3101.00	Betriebs-, Verbrauchsmaterial	4'815.85	3'500			4'204.93	
3102.00	Drucksachen, Publikationen	318.70	100			138.70	
3103.00	Fachliteratur, Zeitschriften	670.30	1'000			984.00	
3110.00	Anschaffung Büromöbel und -geräte		200			180.00	

Erfolgsrechnung

Einzelkonten nach Institutionen		Rechnung 2025		Budget 2025		Rechnung 2024	
		Aufwand	Ertrag	Aufwand	Ertrag	Aufwand	Ertrag
3111.00	Anschaffung Apparate, Maschinen usw.	2'546.45		3'000		8'416.80	
3118.00	Anschaffung immaterielle Anlagen	5'060.40		6'900		3'193.35	
3130.00	Dienstleistungen Dritter	4'308.65		3'500		3'538.05	
3130.01	Telefon, Porti und allg. Verwaltungskosten	1'775.02		900		1'531.71	
3130.02	Mitgliedschaften und Verbandsbeiträge	1'144.00		1'200		1'410.00	
3130.13	Anlässe und Empfänge	644.25		500		892.60	
3134.00	Versicherungsprämien	856.20		900		652.70	
3137.00	Steuern und Abgaben	347.10		600		558.00	
3145.00	Unterhalt Wald	7'081.60		7'000		9'760.80	
3151.00	Unterhalt Apparate, Maschinen usw.	2'573.30		1'200		2'408.65	
3160.00	Miete und Pacht Liegenschaften					4'500.00	
3160.08	Miete Räume	6'000.00		6'000			
3170.00	Reisekosten und Spesen	722.25		500		874.40	
3636.00	Beitrag private Org. ohne Erwerbszweck	10'000.00		10'000		10'000.00	
3900.10	Anteil Kosten Interne Dienste					575.00	
3900.20	Anteil EDV-Aufwand	14'600.00		15'600		14'200.00	
3910.10	Anteil Finanzverwaltung	6'000.00		6'000		6'000.00	
3920.00	Interne Verrechnung Pacht/Mieten/Benützung	8'100.00		8'100		9'375.00	
4250.00	Verkäufe		14'680.35		7'000		11'279.95
4260.05	Rückerstattungen Versicherungen		88.70				
4612.00	Entschädigung von Gemeinden		66'947.00		64'700		64'678.70
4631.00	Beiträge von Kantonen und Konkordaten		4'695.00		4'000		6'988.16
30700	Jagd und Fischerei	1'326.30	1'284.70	2'000	1'400	1'142.90	970.90
3101.00	Betriebs-, Verbrauchsmaterial			100			
3102.00	Drucksachen, Publikationen			300			
3130.02	Mitgliedschaften und Verbandsbeiträge	125.00		100			
3140.00	Unterhalt an Grundstücken			100			
3199.00	Übriger Betriebsaufwand			1'000			
3632.00	Beiträge Gemeinde/Zweckverbände	1'201.30		400		316.90	
3636.00	Beitrag private Org. ohne Erwerbszweck					826.00	
4260.00	Rückerstattung/Kostenbeteiligung Dritter				100		
4601.10	Anteil am Ertrag kant. Regalie/Konzession		1'284.70		1'300		970.90

Erfolgsrechnung

Einzelkonten nach Institutionen		Rechnung 2025		Budget 2025		Rechnung 2024	
		Aufwand	Ertrag	Aufwand	Ertrag	Aufwand	Ertrag
35	Tiefbau- und Werke	8'456'919.09	14'991'832.77	8'574'300	14'335'200	9'773'260.84	8'576'802.12
	Nettoergebnis	6'534'913.68		5'760'900			1'196'458.72
35100	Abteilungsverwaltung Tiefbau und Werke	900'640.87	3'490.00	917'700	4'000	854'716.61	21'200.40
3010.00	Löhne Gemeindepersonal	619'222.18		625'200		591'240.79	
3010.09	Erstattung Löhne Gemeindepersonal	-1'470.25				-6'618.85	
3050.00	AG-Beiträge AHV, IV, EO, ALV, VK	38'875.25		40'100		37'337.55	
3052.00	AG-Beiträge an Pensionskassen	82'954.15		73'700		75'957.55	
3053.00	AG-Beiträge Unfall-/Personal-Haftpflicht	12'491.65		15'100		11'915.02	
3054.00	AG-Beiträge Familienausgleichskasse	6'259.15		7'700		5'982.05	
3055.00	AG-Beiträge Krankentaggeldvers.	10'685.60		10'900		10'133.45	
3090.00	Aus- und Weiterbildung des eigenen Personals	90.00		4'000		500.00	
3099.00	Übriger Personalaufwand	1'047.00		4'000		1'480.55	
3100.00	Büromaterial	429.95		200		1'149.00	
3102.00	Drucksachen, Publikationen	138.50		300		270.00	
3103.00	Fachliteratur, Zeitschriften			200			
3130.01	Telefon, Porti und allg. Verwaltungskosten	6'515.74		4'900		4'896.15	
3130.02	Mitgliedschaften und Verbandsbeiträge	2'936.70		2'500		2'486.70	
3132.00	Honorar Berater/Gutachter/Fachexperte	5'256.70		8'000		4'385.40	
3144.01	NK Miete Gemeindehaus	11'766.75		11'200		12'146.40	
3160.01	Miete Gemeindehaus	45'215.40		45'000		45'215.40	
3170.00	Reisekosten und Spesen	2'050.40		2'000		1'087.45	
3900.10	Anteil Kosten Interne Dienste	7'000.00		7'400		7'000.00	
3900.20	Anteil EDV-Aufwand	43'100.00		49'300		42'000.00	
3910.10	Anteil Finanzverwaltung	6'000.00		6'000		6'000.00	
3920.10	Interne Verrechnung Raumbuchungen	76.00				152.00	
4210.00	Gebühren für Amtshandlungen		3'490.00		2'000		3'130.00
4240.00	Benützungsgebühren/Dienstleistungen				2'000		18'070.40
35150	Vermessung	48'353.50		45'000		36'134.90	
3130.07	GIS, Planwerke	18'683.50		16'000		10'694.05	
3130.15	Nachführung Vermessungswerk	29'670.00		29'000		25'440.85	

Erfolgsrechnung

Einzelkonten nach Institutionen		Rechnung 2025		Budget 2025		Rechnung 2024	
		Aufwand	Ertrag	Aufwand	Ertrag	Aufwand	Ertrag
35200	Werkhofbetrieb	316'166.86	18'448.15	293'600	7'700	275'975.96	18'681.15
3053.00	AG-Beiträge Unfall-/Personal-Haftpflicht	-05					
3090.00	Aus- und Weiterbildung des eigenen Personals	5'295.50		6'000		4'610.48	
3099.00	Übriger Personalaufwand	3'146.44		3'600		3'094.50	
3100.00	Büromaterial	2'378.20		2'200		112.90	
3101.00	Betriebs-, Verbrauchsmaterial	8'911.80		9'000		9'978.63	
3101.01	Treibstoffe VV	12'879.65		18'000		15'382.85	
3103.00	Fachliteratur, Zeitschriften	150.60		200		185.88	
3111.00	Anschaffung Apparate, Maschinen usw.	16'425.15		12'000		12'422.77	
3112.00	Anschaffung Kleider/Wäsche/Vorhänge	8'215.55		8'000		9'107.50	
3119.00	Anschaffung übr. nicht aktivierbare Anl.	17'063.00		16'000			
3130.00	Dienstleistungen Dritter	82'918.80		65'000		66'394.15	
3130.02	Mitgliedschaften und Verbandsbeiträge	50.00		100		50.00	
3134.00	Versicherungsprämien	5'879.90		6'500		6'106.55	
3151.00	Unterhalt Apparate, Maschinen usw.	44'344.92		35'000		35'225.90	
3161.00	Mieten, Benützungskosten Mobilien	9'507.40		12'000		13'345.20	
3170.00	Reisekosten und Spesen			1'000		958.65	
3910.10	Anteil Finanzverwaltung	12'000.00		12'000		12'000.00	
3920.00	Interne Verrechnung Pacht/Mieten/Benützung	87'000.00		87'000		87'000.00	
4240.00	Benützungsgebühren/Dienstleistungen		6'050.00		2'500		4'095.90
4250.00	Verkäufe		3'791.50		3'000		3'220.00
4260.00	Rückerstattung/Kostenbeteiligung Dritter		8'606.65		2'200		11'365.25
35300	Gewässerunterhalt	68'874.25		67'500		44'169.62	
3131.00	Planungen und Projektierungen Dritter	14'068.70		5'000			
3132.00	Honorar Berater/Gutachter/Fachexperte	15'442.55		12'500			
3141.40	Grünunterhalt	39'363.00		40'000		38'030.85	
3142.00	Unterhalt Wasserbau			10'000		6'138.77	
35450	Gemeindestrassen	1'032'551.44	606'669.99	1'014'600	607'000	989'263.91	651'289.73
3010.09	Erstattung Löhne Gemeindepersonal					-312.80	
3101.00	Betriebs-, Verbrauchsmaterial	9'744.98		6'000		9'988.02	
3101.10	Signalisationstafeln, Schneezeichen	50'372.30		40'000		39'632.45	
3101.11	Strassenbezeichnungen, Hausnummern			1'500		736.45	

Erfolgsrechnung

Einzelkonten nach Institutionen		Rechnung 2025		Budget 2025		Rechnung 2024	
		Aufwand	Ertrag	Aufwand	Ertrag	Aufwand	Ertrag
3101.12	Splitt, Streusalz	13'653.63		20'000		24'123.44	
3119.00	Anschaffung übr. nicht aktivierbare Anl.	42'581.85		34'000		2'827.70	
3120.02	Abwasser	54'089.50		54'100		54'089.50	
3130.00	Dienstleistungen Dritter	27'240.25		30'000		23'382.80	
3130.07	GIS, Planwerke	20'528.95		29'000		6'501.80	
3132.00	Honorar Berater/Gutachter/Fachexperte	67'492.15		54'000		49'956.55	
3137.00	Steuern und Abgaben	3'996.00		4'200		4'157.10	
3141.00	Unterhalt Strassen/Verkehrswege	169'722.85		155'000		167'865.10	
3141.10	Winterdienst durch Dritte	60'181.92		68'000		66'645.45	
3141.20	Strassenreinigung durch Dritte	115'715.95		135'000		118'330.00	
3141.30	Strassenbeleuchtung	243'126.00		230'000		286'196.30	
3141.40	Grünunterhalt	129'834.11		130'000		111'744.05	
3160.00	Miete und Pacht Liegenschaften	5'000.00		4'600		5'000.00	
3900.10	Anteil Kosten Interne Dienste	4'600.00		4'900		4'700.00	
3900.20	Anteil EDV-Aufwand	14'500.00		14'100		13'700.00	
3920.10	Interne Verrechnung Raumbuchungen	171.00		200			
4260.00	Rückerstattung/Kostenbeteiligung Dritter		75'450.34		77'000		115'472.67
4260.05	Rückerstattungen Versicherungen		1'611.15				
4631.00	Beiträge von Kantonen und Konkordaten		529'608.50		530'000		535'817.06
35600	Industriestammgleis	49'994.68		48'000		47'922.00	
3634.40	Beiträgen an öffentliche Unternehmen	49'994.68		48'000		47'922.00	
35700	Abwasserentsorgung	2'423'190.38	2'423'190.38	2'605'200	2'605'200	2'183'575.62	2'183'575.62
3010.00	Löhne Gemeindepersonal	243'817.03		251'600		238'676.84	
3010.09	Erstattung Löhne Gemeindepersonal	-489.85				-1'129.75	
3050.00	AG-Beiträge AHV, IV, EO, ALV, VK	15'820.50		16'100		15'554.30	
3052.00	AG-Beiträge an Pensionskassen	22'547.85		29'100		19'370.40	
3053.00	AG-Beiträge Unfall-/Personal-Haftpflicht	4'947.85		5'900		4'817.75	
3054.00	AG-Beiträge Familienausgleichskasse	2'529.40		3'100		2'486.25	
3055.00	AG-Beiträge Krankentaggeldvers.	4'295.10		4'400		4'222.60	
3090.00	Aus- und Weiterbildung des eigenen Personals	930.00		500			
3099.00	Übriger Personalaufwand			500		340.00	
3102.00	Drucksachen, Publikationen			500			

Erfolgsrechnung

Einzelkonten nach Institutionen		Rechnung 2025		Budget 2025		Rechnung 2024	
		Aufwand	Ertrag	Aufwand	Ertrag	Aufwand	Ertrag
3103.00	Fachliteratur, Zeitschriften	365.00		200		160.00	
3111.00	Anschaffung Apparate, Maschinen usw.	6'059.00		10'000		1'851.15	
3120.01	Wasser	-3'199.90		1'800		1'094.00	
3120.03	Elektrizität	13'813.35		12'000		14'317.40	
3130.00	Dienstleistungen Dritter			3'000		2'181.25	
3130.01	Telefon, Porti und allg. Verwaltungskosten	4'785.49		6'500		5'411.62	
3130.02	Mitgliedschaften und Verbandsbeiträge	1'278.35		1'300		378.35	
3130.07	GIS, Planwerke	24'788.55		53'000		21'462.75	
3131.00	Planungen und Projektierungen Dritter	36'084.60		50'000		68'660.55	
3132.00	Honorar Berater/Gutachter/Fachexperte	13'123.40		7'000		18'952.15	
3137.00	Steuern und Abgaben	742.50		600		317.50	
3143.00	Unterhalt übrige Tiefbauten	315'248.71		300'000		282'342.71	
3170.00	Reisekosten und Spesen			500			
3300.30	Planmässige Abschreibung übr. Tiefbauten	37'160.00		86'900		48'914.00	
3320.90	Planmässige Abschr. Übr. Imm. Anlage	10'564.00		24'500		24'471.00	
3612.00	Entschädigung Gemeinde/Zweckverbände	1'551'717.45		1'630'000		1'328'327.80	
3660.20	Planm. Abschr. Investition Gemeinde	13'907.00					
3910.10	Anteil Finanzverwaltung	67'500.00		67'500		67'500.00	
3940.00	Interne Verrechnung kalk. Zinsen/FA	34'855.00		38'700		12'895.00	
4210.00	Gebühren für Amtshandlungen		9'298.70		4'000		3'589.00
4240.22	Abwasser-Grundgebühren		402'245.83		400'000		406'958.70
4240.23	Abwasser-Mengengebühr		1'183'074.25		1'280'000		1'307'376.41
4260.00	Rückerstattung/Kostenbeteiligung Dritter		9'494.84		7'000		9'167.37
4510.00	Entnahme Spezialfinanzierung des EK		725'426.76		822'900		424'184.14
4940.00	Interne Verrechnung kalk. Zinsen und FA		93'650.00		91'300		32'300.00
35800	Wasserversorgung	1'773'539.04	1'773'539.04	1'716'700	1'716'700	1'718'821.29	1'718'821.29
3010.00	Löhne Gemeindepersonal	57'691.90		53'300		54'084.77	
3010.03	Aushilfen	10'813.40		9'100		6'412.90	
3050.00	AG-Beiträge AHV, IV, EO, ALV, VK	4'153.35		4'000		3'393.40	
3052.00	AG-Beiträge an Pensionskassen	12'460.80		9'000		10'944.00	
3053.00	AG-Beiträge Unfall-/Personal-Haftpflicht	951.20		1'000		799.25	
3054.00	AG-Beiträge Familienausgleichskasse	690.20		800		558.75	
3055.00	AG-Beiträge Krankentaggeldvers.	1'171.20		1'100		1'062.55	

Erfolgsrechnung

Einzelkonten nach Institutionen		Rechnung 2025		Budget 2025		Rechnung 2024	
		Aufwand	Ertrag	Aufwand	Ertrag	Aufwand	Ertrag
3090.00	Aus- und Weiterbildung des eigenen Personals	380.00		500			
3099.00	Übriger Personalaufwand			200		80.00	
3100.00	Büromaterial			300			
3101.20	Wasser für Wiederverkauf	618'604.20		565'000		518'987.70	
3102.00	Drucksachen, Publikationen	200.35		200		15.65	
3103.00	Fachliteratur, Zeitschriften			200			
3111.00	Anschaffung Apparate, Maschinen usw.	8'129.20		25'000		31'595.50	
3112.00	Anschaffung Kleider/Wäsche/Vorhänge	531.65					
3120.03	Elektrizität	104'544.40		70'000		107'290.25	
3130.00	Dienstleistungen Dritter	32'251.30		26'000		25'297.35	
3130.01	Telefon, Porti und allg. Verwaltungskosten	753.70		900		474.80	
3130.02	Mitgliedschaften und Verbandsbeiträge	8'777.30		8'800		9'677.30	
3130.07	GIS, Planwerke	15'824.66		26'000		22'986.90	
3132.00	Honorar Berater/Gutachter/Fachexperte	127'985.41		120'000		123'084.40	
3134.00	Versicherungsprämien	5'065.65		4'900		4'964.95	
3137.00	Steuern und Abgaben	625.00		500		317.50	
3143.00	Unterhalt übrige Tiefbauten	283'759.90		255'000		112'444.42	
3144.01	NK Miete Gemeindehaus	716.00		400		635.35	
3160.01	Miete Gemeindehaus	5'513.20		5'500		5'513.20	
3169.00	Übrige Mieten und Benützungskosten	10'451.95		10'900		9'701.85	
3170.00	Reisekosten und Spesen	35.40		200		50.00	
3300.30	Planmässige Abschreibung übr. Tiefbauten	244'501.27		291'300		231'454.91	
3300.60	Planmässige Abschreibung Mobilien	66'160.45		83'300		94'645.22	
3320.90	Planmässige Abschr. Übr. Imm. Anlage	13'007.00		6'000			
3510.00	Einlagen in Spezialfinanzierungen im EK					251'404.42	
3910.10	Anteil Finanzverwaltung	67'500.00		67'500		67'500.00	
3920.10	Interne Verrechnung Raumbuchungen	437.00		200		257.00	
3940.00	Interne Verrechnung kalk. Zinsen/FA	69'852.00		69'600		23'187.00	
4210.00	Gebühren für Amtshandlungen		3'796.20		2'000		3'696.30
4240.20	Wasser-Grundgebühren		699'801.04		590'000		677'851.82
4240.21	Wasser-Verkauf		785'055.04		840'000		856'395.06
4240.24	Bauwasser		39'315.05		10'000		51'514.61
4240.27	Wasseroptionen FIR		15'503.75		30'000		29'664.02
4240.28	Wasserverkauf FIR		3'763.89		15'000		3'886.36

Erfolgsrechnung

Einzelkonten nach Institutionen		Rechnung 2025		Budget 2025		Rechnung 2024	
		Aufwand	Ertrag	Aufwand	Ertrag	Aufwand	Ertrag
4260.00	Rückerstattung/Kostenbeteiligung Dritter		28'832.68		35'000		35'505.32
4260.03	Subvention Hydranten		51'408.00		51'300		51'408.00
4260.09	Rückerstattungen GOG						199.80
4470.00	Pacht- und Mietzinse Liegenschaften VV		1'500.00		1'500		1'500.00
4510.00	Entnahme Spezialfinanzierung des EK		121'213.39		120'900		
4940.00	Interne Verrechnung kalk. Zinsen und FA		23'350.00		21'000		7'200.00
35850	Energieversorgung		353'342.00		360'000		360'553.00
4604.00	Anteil an Erträgen öff. Unternehmen		353'342.00		360'000		360'553.00
35900	Kabelnetz	84'810.77	5'091'351.27	116'400	4'435'000	1'875'981.80	1'875'981.80
3010.00	Löhne Gemeindepersonal	28'935.92		40'700		37'791.44	
3050.00	AG-Beiträge AHV, IV, EO, ALV, VK	1'926.10		2'600		2'510.90	
3052.00	AG-Beiträge an Pensionskassen	1'653.75		6'300		2'646.60	
3053.00	AG-Beiträge Unfall-/Personal-Haftpflicht	508.10		700		577.90	
3054.00	AG-Beiträge Familienausgleichskasse	312.10		500		405.00	
3055.00	AG-Beiträge Krankentaggeldvers.	529.65		800		688.30	
3099.00	Übriger Personalaufwand					60.00	
3102.00	Drucksachen, Publikationen					405.40	
3120.03	Elektrizität	9'629.15				56'683.50	
3130.00	Dienstleistungen Dritter					9'429.70	
3130.01	Telefon, Porti und allg. Verwaltungskosten					158.00	
3130.02	Mitgliedschaften und Verbandsbeiträge					3'237.65	
3130.07	GIS, Planwerke					922.65	
3132.00	Honorar Berater/Gutachter/Fachexperte	12'247.50		40'000		106'645.63	
3134.00	Versicherungsprämien	2'314.05				2'314.05	
3137.00	Steuern und Abgaben					317.50	
3143.00	Unterhalt übrige Tiefbauten	15'774.45				72'788.45	
3144.01	NK Miete Gemeindehaus					203.70	
3151.00	Unterhalt Apparate, Maschinen usw.					283'708.45	
3160.01	Miete Gemeindehaus					5'269.80	
3170.00	Reisekosten und Spesen	980.00				84.00	
3181.00	Tatsächliche Forderungsverluste					164.40	
3192.00	Abgeltung von Rechten					185'457.95	

Erfolgsrechnung

Einzelkonten nach Institutionen		Rechnung 2025		Budget 2025		Rechnung 2024	
		Aufwand	Ertrag	Aufwand	Ertrag	Aufwand	Ertrag
3192.01	Kabelanlage, Signalempfang					366'332.40	
3300.30	Planmässige Abschreibung übr. Tiefbauten			14'800		13'935.96	
3300.60	Planmässige Abschreibung Mobilien					76'161.05	
3510.00	Einlagen in Spezialfinanzierungen im EK					489'554.42	
3612.10	Gewinnabschöpfung Kabelnetz					100'000.00	
3910.10	Anteil Finanzverwaltung	10'000.00		10'000		56'200.00	
3920.10	Interne Verrechnung Raumbuchungen					216.00	
3940.00	Interne Verrechnung kalk. Zinsen/FA					1'111.00	
4240.00	Benützunggebühren/Dienstleistungen		-6'587.26		-10'000		498'812.07
4260.00	Rückerstattung/Kostenbeteiligung Dritter		38'243.54				1'359'519.73
4479.00	Übrige Erträge Liegenschaften VV						6'200.00
4510.00	Entnahme Spezialfinanzierung des EK		5'059'694.99		4'445'000		
4940.00	Interne Verrechnung kalk. Zinsen und FA						11'450.00
35910	Verkauf Kabelnetz (Gewinn)		2'963'004.64		2'850'000		
4411.90	Gewinne aus Verkäufen übr. Sach- und immat. Anlagen FV		2'963'004.64		2'850'000		
35950	Abfallbewirtschaftung	1'758'797.30	1'758'797.30	1'749'600	1'749'600	1'746'699.13	1'746'699.13
3010.00	Löhne Gemeindepersonal	92'662.89		108'800		91'696.99	
3010.09	Erstattung Löhne Gemeindepersonal	-162.65				-3'883.50	
3050.00	AG-Beiträge AHV, IV, EO, ALV, VK	6'208.90		7'000		5'921.50	
3052.00	AG-Beiträge an Pensionskassen	4'381.20		14'800		4'131.70	
3053.00	AG-Beiträge Unfall-/Personal-Haftpflicht	1'892.35		2'400		1'793.70	
3054.00	AG-Beiträge Familienausgleichskasse	995.85		1'400		950.70	
3055.00	AG-Beiträge Krankentaggeldvers.	1'690.10		1'900		1'612.00	
3090.00	Aus- und Weiterbildung des eigenen Personals	535.10				1'040.00	
3099.00	Übriger Personalaufwand			300		199.80	
3101.00	Betriebs-, Verbrauchsmaterial	3'503.52		5'000		3'515.41	
3102.00	Drucksachen, Publikationen	15'466.85		18'200		17'574.80	
3103.00	Fachliteratur, Zeitschriften			200			
3111.00	Anschaffung Apparate, Maschinen usw.	4'432.85		5'000		10'952.90	
3112.00	Anschaffung Kleider/Wäsche/Vorhänge					583.18	
3119.00	Anschaffung übr. nicht aktivierbare Anl.	19'093.65		22'000		8'476.20	
3130.00	Dienstleistungen Dritter	502'573.00		560'000		548'603.70	

Erfolgsrechnung

Einzelkonten nach Institutionen		Rechnung 2025		Budget 2025		Rechnung 2024	
		Aufwand	Ertrag	Aufwand	Ertrag	Aufwand	Ertrag
3130.01	Telefon, Porti und allg. Verwaltungskosten	3'672.22		5'200		6'028.52	
3130.07	GIS, Planwerke	3'433.00		3'000		2'965.50	
3130.13	Anlässe und Empfänge	1'280.67		4'000		7'550.25	
3132.00	Honorar Berater/Gutachter/Fachexperte			2'000		1'210.70	
3134.00	Versicherungsprämien			300			
3137.00	Steuern und Abgaben	595.00		500		317.50	
3144.07	DL Dritter IH Umgebung/Garten/Winterd.	23'727.40		25'000		23'868.50	
3151.00	Unterhalt Apparate, Maschinen usw.	7'780.55		14'000		15'836.90	
3160.00	Miete und Pacht Liegenschaften			400		400.00	
3170.00	Reisekosten und Spesen	50.40				16.80	
3181.00	Tatsächliche Forderungsverluste	277.96				660.00	
3300.30	Planmässige Abschreibung übr. Tiefbauten	10'442.00		10'500		10'900.05	
3510.00	Einlagen in Spezialfinanzierungen im EK	194'883.29		79'100		189'739.98	
3612.00	Entschädigung Gemeinde/Zweckverbände	800'707.40		800'000		736'376.05	
3631.10	Beitrag Kanton Sonderabfallabgabe	17'839.80		18'000		17'745.30	
3910.10	Anteil Finanzverwaltung	39'600.00		39'600		39'600.00	
3920.10	Interne Verrechnung Raumbuchungen	372.00					
3940.00	Interne Verrechnung kalk. Zinsen/FA	862.00		1'000		314.00	
4240.25	Abfall-Grundgebühr		948'141.43		935'000		949'155.58
4240.26	Abfall-Sackgebühr		698'637.94		690'000		684'693.26
4250.00	Verkäufe		59'147.58		70'000		71'832.41
4270.00	Bussen				1'000		200.00
4612.00	Entschädigung von Gemeinden		36'420.35		38'500		35'817.88
4940.00	Interne Verrechnung kalk. Zinsen und FA		16'450.00		15'100		5'000.00
40	Sicherheit	6'718'136.14	1'643'799.24	6'875'500	1'399'900	6'597'565.54	1'642'114.82
	Nettoergebnis		5'074'336.90		5'475'600		4'955'450.72
40100	Bewilligungen und Support	487'424.00	47'004.60	558'300	28'000	407'510.08	37'211.40
3000.00	Behörden und Kommissionen	800.00		900		800.00	
3010.00	Löhne Gemeindepersonal	281'955.08		341'900		251'595.15	
3010.03	Aushilfen	14'657.70		10'200		10'562.15	
3010.09	Erstattung Löhne Gemeindepersonal	-579.10					
3030.00	Temporäre Arbeitskräfte			2'600		2'090.00	

Erfolgsrechnung

Einzelkonten nach Institutionen		Rechnung 2025		Budget 2025		Rechnung 2024	
		Aufwand	Ertrag	Aufwand	Ertrag	Aufwand	Ertrag
3050.00	AG-Beiträge AHV, IV, EO, ALV, VK	18'733.30		22'800		16'688.65	
3052.00	AG-Beiträge an Pensionskassen	40'819.10		37'500		34'125.65	
3053.00	AG-Beiträge Unfall-/Personal-Haftpflicht	4'894.20		5'900		4'033.40	
3054.00	AG-Beiträge Familienausgleichskasse	2'998.45		4'400		2'679.35	
3055.00	AG-Beiträge Krankentaggeldvers.	5'187.25		6'200		4'701.75	
3090.00	Aus- und Weiterbildung des eigenen Personals	2'195.00		6'900		2'921.45	
3099.00	Übriger Personalaufwand	449.00		2'000		360.00	
3100.00	Büromaterial	119.40		300			
3102.00	Drucksachen, Publikationen			500			
3111.00	Anschaffung Apparate, Maschinen usw.			200		381.85	
3130.00	Dienstleistungen Dritter	22'752.30		20'000		12'673.03	
3130.01	Telefon, Porti und allg. Verwaltungskosten	4'105.09		5'000		3'375.05	
3130.02	Mitgliedschaften und Verbandsbeiträge	1'520.00		1'600		1'520.00	
3130.03	Bürgerpatrouillen	13'837.20		12'800		11'652.00	
3130.07	GIS, Planwerke					7'096.75	
3130.13	Anlässe und Empfänge	32'039.03		31'500		5'556.75	
3144.01	NK Miete Gemeindehaus	293.45					
3150.00	Unterhalt Büromöbel und -geräte	5.00					
3151.00	Unterhalt Apparate, Maschinen usw.	59.85		200			
3170.00	Reisekosten und Spesen	520.90		700		355.30	
3181.00	Tatsächliche Forderungsverluste	155.30				916.80	
3199.00	Übriger Betriebsaufwand	456.50		1'000		225.00	
3900.10	Anteil Kosten Interne Dienste	7'000.00		7'400		7'000.00	
3900.20	Anteil EDV-Aufwand	25'300.00		29'800		22'200.00	
3910.10	Anteil Finanzverwaltung	4'000.00		4'000		4'000.00	
3920.00	Interne Verrechnung Pacht/Mieten/Benützung	1'800.00		1'800			
3920.10	Interne Verrechnung Raumbuchungen	1'350.00		200			
4210.00	Gebühren für Amtshandlungen		27'224.20		14'000		24'781.40
4240.00	Benützungsgebühren/Dienstleistungen		2'000.00		2'000		2'000.00
4260.00	Rückerstattung/Kostenbeteiligung Dritter		6'160.40				
4601.11	Wirtschafts- und Kleinhandelspatente		11'620.00		12'000		10'430.00
40105	Parkgebühren	4'824.90	193'705.10	4'800	145'000	6'265.85	164'218.40
3130.01	Telefon, Porti und allg. Verwaltungskosten	684.90		800		655.85	

Erfolgsrechnung

Einzelkonten nach Institutionen		Rechnung 2025		Budget 2025		Rechnung 2024	
		Aufwand	Ertrag	Aufwand	Ertrag	Aufwand	Ertrag
3181.00	Tatsächliche Forderungsverluste	960.00					
3199.00	Übriger Betriebsaufwand	3'180.00		4'000		5'610.00	
4240.00	Benützungsgebühren/Dienstleistungen		6'570.00				
4240.01	Parkgebühren		186'895.10		145'000		164'218.40
4240.04	Benützungsgebühren/Miete Gries		240.00				
40110	Hundesteuern	66'230.00	168'950.00	64'500	170'000	70'226.00	174'974.00
3130.21	Entsorgung			35'000		35'000.00	
3137.00	Steuern und Abgaben	35'000.00					
3181.00	Tatsächliche Forderungsverluste	3'000.00				4'416.00	
3199.01	Hundesteuern			1'500		2'070.00	
3631.20	Abgabe Hundesteuer an Kanton	28'230.00		28'000		28'740.00	
4033.00	Hundesteuern		168'950.00		170'000		174'974.00
40150	Gemeindepolizei	1'975'265.01	635'971.46	2'023'800	611'200	1'845'867.16	604'540.02
3010.00	Löhne Gemeindepersonal	1'228'979.26		1'270'600		1'205'071.36	
3010.09	Erstattung Löhne Gemeindepersonal	-5'830.35				-51'635.40	
3050.00	AG-Beiträge AHV, IV, EO, ALV, VK	79'158.95		81'400		74'660.40	
3052.00	AG-Beiträge an Pensionskassen	173'197.35		182'900		157'973.35	
3053.00	AG-Beiträge Unfall-/Personal-Haftpflicht	20'974.50		21'100		17'554.65	
3054.00	AG-Beiträge Familienausgleichskasse	12'603.80		15'600		11'948.80	
3055.00	AG-Beiträge Krankentaggeldvers.	21'344.35		22'200		20'204.60	
3090.00	Aus- und Weiterbildung des eigenen Personals	16'111.30		20'700		16'623.70	
3099.00	Übriger Personalaufwand	850.00		3'000		2'318.20	
3100.00	Büromaterial			500		291.95	
3101.00	Betriebs-, Verbrauchsmaterial	2'893.50		4'000		6'568.45	
3101.01	Treibstoffe VV	5'247.30		5'000		5'553.45	
3102.00	Drucksachen, Publikationen	3'947.60		4'000		4'237.75	
3103.00	Fachliteratur, Zeitschriften			500			
3110.02	Anschaffung Mannschaftsausrüstung	26'491.31		26'000		9'789.04	
3111.00	Anschaffung Apparate, Maschinen usw.	27'911.45		26'600		917.09	
3130.00	Dienstleistungen Dritter	13'404.40		2'000		12'008.00	
3130.01	Telefon, Porti und allg. Verwaltungskosten	17'652.94		11'900		17'104.38	
3130.02	Mitgliedschaften und Verbandsbeiträge	3'105.00		3'500		2'830.00	

Erfolgsrechnung

Einzelkonten nach Institutionen		Rechnung 2025		Budget 2025		Rechnung 2024	
		Aufwand	Ertrag	Aufwand	Ertrag	Aufwand	Ertrag
3130.13	Anlässe und Empfänge	1'400.70		1'400		2'230.80	
3134.00	Versicherungsprämien	4'834.70		4'000		4'944.10	
3144.01	NK Miete Gemeindehaus	28'472.05		29'000		29'523.90	
3151.00	Unterhalt Apparate, Maschinen usw.	11'730.00		12'500		12'170.14	
3160.01	Miete Gemeindehaus	92'822.80		93'000		92'822.80	
3162.00	Raten für operatives Leasing			500		5'981.40	
3170.00	Reisekosten und Spesen	6'019.85		8'000		7'684.90	
3199.00	Übriger Betriebsaufwand	1'530.00		1'000		3'385.90	
3602.01	Anteil Ordnungsbussen Schwerzenbach	37'241.25		31'100		39'794.45	
3900.10	Anteil Kosten Interne Dienste	25'500.00		27'200		25'800.00	
3900.20	Anteil EDV-Aufwand	110'200.00		107'900		100'700.00	
3910.10	Anteil Finanzverwaltung	6'000.00		6'000		6'000.00	
3920.10	Interne Verrechnung Raumbuchungen	1'471.00		700		809.00	
4210.00	Gebühren für Amtshandlungen		475.00		1'200		470.00
4240.00	Benützungsgebühren/Dienstleistungen		46'763.00		42'000		41'823.50
4260.00	Rückerstattung/Kostenbeteiligung Dritter		16'000.00		16'000		
4260.01	Entschädigung Fehlalarme		150.00		4'000		1'350.00
4270.00	Bussen		178'209.66		150'000		193'012.97
4612.00	Entschädigung von Gemeinden		394'373.80		395'000		367'883.55
4631.00	Beiträge von Kantonen und Konkordaten				3'000		
40200	Einwohnerdienste	892'016.04	330'052.32	946'700	340'000	879'166.92	355'903.55
3010.00	Löhne Gemeindepersonal	429'059.38		434'200		405'185.19	
3010.09	Erstattung Löhne Gemeindepersonal	-1'605.00					
3050.00	AG-Beiträge AHV, IV, EO, ALV, VK	27'528.60		27'800		26'167.20	
3052.00	AG-Beiträge an Pensionskassen	45'764.35		44'400		37'862.90	
3053.00	AG-Beiträge Unfall-/Personal-Haftpflicht	7'330.30		7'300		6'132.40	
3054.00	AG-Beiträge Familienausgleichskasse	4'394.00		5'400		4'177.60	
3055.00	AG-Beiträge Krankentaggeldvers.	7'460.20		7'600		7'090.75	
3090.00	Aus- und Weiterbildung des eigenen Personals	775.00		3'500		3'025.00	
3099.00	Übriger Personalaufwand			2'000		580.00	
3100.00	Büromaterial	1'289.10		1'300			
3102.00	Drucksachen, Publikationen	24'775.40		30'000		24'334.30	
3130.00	Dienstleistungen Dritter	788.05		800		1'166.40	

Erfolgsrechnung

Einzelkonten nach Institutionen		Rechnung 2025		Budget 2025		Rechnung 2024	
		Aufwand	Ertrag	Aufwand	Ertrag	Aufwand	Ertrag
3130.01	Telefon, Porti und allg. Verwaltungskosten	8'568.76		10'000		7'848.38	
3130.02	Mitgliedschaften und Verbandsbeiträge	300.00		300		300.00	
3144.01	NK Miete Gemeindehaus	18'848.10		17'300		19'284.80	
3160.01	Miete Gemeindehaus	61'414.20		61'200		61'414.20	
3170.00	Reisekosten und Spesen			300		71.20	
3181.00	Tatsächliche Forderungsverluste	214.20				292.80	
3601.00	Ertragsanteile an Kantone/Konkordate	121'511.40		154'000		154'933.80	
3900.10	Anteil Kosten Interne Dienste	20'900.00		22'200		21'100.00	
3900.20	Anteil EDV-Aufwand	112'700.00		117'100		98'200.00	
4210.00	Gebühren für Amtshandlungen		330'052.32		340'000		355'903.55
40250	Zivilschutz	402'858.45	159'087.66	269'100	3'200	434'250.94	196'928.15
3000.00	Behörden und Kommissionen	22'631.20		20'200		21'366.50	
3010.00	Löhne Gemeindepersonal	96'528.72		95'400		92'253.49	
3050.00	AG-Beiträge AHV, IV, EO, ALV, VK	7'061.35		7'400		5'614.55	
3052.00	AG-Beiträge an Pensionskassen	9'528.00		9'700		8'452.80	
3053.00	AG-Beiträge Unfall-/Personal-Haftpflicht	2'726.65		3'200		2'281.40	
3054.00	AG-Beiträge Familienausgleichskasse	1'127.10		1'500		896.20	
3055.00	AG-Beiträge Krankentaggeldvers.	2'077.80		2'100		1'669.35	
3090.00	Aus- und Weiterbildung des eigenen Personals	1'649.20		1'500		13'114.55	
3090.10	Zivilschutzkurse und -übungen	15'876.80		16'000		302.68	
3099.00	Übriger Personalaufwand			500		140.00	
3101.00	Betriebs-, Verbrauchsmaterial	2'943.63		3'000		254.58	
3101.01	Treibstoffe VV	681.25		4'700		679.70	
3110.02	Anschaffung Mannschaftsausrüstung	1'089.77		6'300		5'674.80	
3111.00	Anschaffung Apparate, Maschinen usw.	2'026.35		2'200		5'549.35	
3111.02	Anschaffungen z.L. Fonds EAG	34'456.35				58'267.85	
3120.00	Ver- und Entsorgung Liegenschaft VV	58.80		500		531.75	
3120.03	Elektrizität	5'856.55		5'500		6'997.70	
3130.00	Dienstleistungen Dritter	48'934.35		5'000		62'890.15	
3130.01	Telefon, Porti und allg. Verwaltungskosten	2'117.35		3'600		2'025.80	
3130.02	Mitgliedschaften und Verbandsbeiträge	50.00				50.00	
3130.26	Behörden und Kommissionen (Externe)			1'400			
3134.00	Versicherungsprämien	1'750.70		2'800		1'953.70	

Erfolgsrechnung

Einzelkonten nach Institutionen		Rechnung 2025		Budget 2025		Rechnung 2024	
		Aufwand	Ertrag	Aufwand	Ertrag	Aufwand	Ertrag
3137.00	Steuern und Abgaben	257.00		300		129.50	
3143.00	Unterhalt übrige Tiefbauten	4'081.10		7'600		857.65	
3151.00	Unterhalt Apparate, Maschinen usw.	7'899.53		7'300		7'956.59	
3170.00	Reisekosten und Spesen	448.90		700		829.25	
3199.00	Übriger Betriebsaufwand					407.05	
3701.00	Durchlaufende Beiträge Kanton/Konkordat	68'800.00				68'000.00	
3900.10	Anteil Kosten Interne Dienste	2'300.00		2'500		2'300.00	
3900.20	Anteil EDV-Aufwand	31'900.00		29'000		33'700.00	
3910.10	Anteil Finanzverwaltung	4'000.00		4'000		4'000.00	
3920.00	Interne Verrechnung Pacht/Mieten/Benützung	24'000.00		24'000		24'000.00	
3920.10	Interne Verrechnung Raumbuchungen			1'200		1'104.00	
4210.00	Gebühren für Amtshandlungen		677.55				3'856.90
4260.00	Rückerstattung/Kostenbeteiligung Dritter		45'143.76				56'083.40
4270.00	Bussen		480.00		200		240.00
4501.01	Entnahmen aus Fonds EAG		34'456.35				58'267.85
4631.00	Beiträge von Kantonen und Konkordaten		8'000.00		3'000		8'950.00
4637.00	Beiträge von privaten Haushalten		1'530.00				1'530.00
4707.00	Durchlaufende Beiträge private Haushalte		68'800.00				68'000.00
40300	Feuerwehr	1'035'174.21	107'001.00	1'072'100	100'000	1'035'470.53	106'419.90
3000.00	Behörden und Kommissionen	39'605.53		38'700		40'121.68	
3010.00	Löhne Gemeindepersonal	168'451.48		171'700		166'058.56	
3010.01	Sold Feuerwehr Einsätze	129'300.00		100'000		100'545.00	
3010.02	Sold Feuerwehr Übungen	176'847.50		170'000		169'223.75	
3010.09	Erstattung Löhne Gemeindepersonal	-720.00				-360.00	
3050.00	AG-Beiträge AHV, IV, EO, ALV, VK	15'420.30		30'200		15'653.15	
3052.00	AG-Beiträge an Pensionskassen	21'802.80		22'800		20'286.60	
3053.00	AG-Beiträge Unfall-/Personal-Haftpflicht	4'502.25		9'100		4'814.10	
3054.00	AG-Beiträge Familienausgleichskasse	2'461.40		5'800		2'498.70	
3055.00	AG-Beiträge Krankentaggeldvers.	3'327.20		8'200		3'608.10	
3090.00	Aus- und Weiterbildung des eigenen Personals	27'779.95		25'900		13'716.50	
3099.00	Übriger Personalaufwand	6'113.95		9'000		8'156.80	
3099.52	Festanställe					188.85	
3100.00	Büromaterial	717.70		800		285.90	

Erfolgsrechnung

Einzelkonten nach Institutionen		Rechnung 2025		Budget 2025		Rechnung 2024	
		Aufwand	Ertrag	Aufwand	Ertrag	Aufwand	Ertrag
3101.00	Betriebs-, Verbrauchsmaterial	9'471.74		10'200		10'529.82	
3101.01	Treibstoffe VV	4'281.85		8'000		4'064.70	
3102.00	Drucksachen, Publikationen	645.90		2'500		1'826.90	
3103.00	Fachliteratur, Zeitschriften	922.00		2'300		1'857.00	
3110.00	Anschaffung Büromöbel und -geräte					485.65	
3110.02	Anschaffung Mannschaftsausrüstung	25'723.55		26'500		13'858.46	
3111.00	Anschaffung Apparate, Maschinen usw.	31'000.18		35'200		47'533.75	
3120.00	Ver- und Entsorgung Liegenschaft VV	1'057.05				693.75	
3130.00	Dienstleistungen Dritter	2'253.40		2'400		3'302.70	
3130.01	Telefon, Porti und allg. Verwaltungskosten	3'421.80		4'300		3'147.05	
3130.02	Mitgliedschaften und Verbandsbeiträge	8'544.35		10'700		8'395.85	
3130.13	Anlässe und Empfänge	12'274.65		12'500		12'233.62	
3134.00	Versicherungsprämien	14'807.90		14'600		14'350.60	
3151.00	Unterhalt Apparate, Maschinen usw.	29'059.78		48'000		68'092.99	
3611.00	Entschädigung Kantone/Konkordate			1'500			
3900.10	Anteil Kosten Interne Dienste	9'300.00		9'900		9'300.00	
3900.20	Anteil EDV-Aufwand	27'500.00		32'000		31'700.00	
3910.10	Anteil Finanzverwaltung	4'000.00		4'000		4'000.00	
3920.00	Interne Verrechnung Pacht/Mieten/Benützung	255'300.00		255'300		255'300.00	
4260.00	Rückerstattung/Kostenbeteiligung Dritter						6'500.00
4260.01	Entschädigung Fehlalarme		41'320.00		40'000		37'090.00
4260.02	Rückerstattungen Feuerwehr		64'960.30		60'000		53'664.10
4260.05	Rückerstattungen Versicherungen		721.50				
4631.00	Beiträge von Kantonen und Konkordaten		-80				9'165.80
40450	Militärsektion	13'118.65		16'500		15'461.83	
3010.00	Löhne Gemeindepersonal	10'203.85		12'600		12'183.73	
3050.00	AG-Beiträge AHV, IV, EO, ALV, VK	656.80		900		786.60	
3052.00	AG-Beiträge an Pensionskassen	1'519.00		1'900		1'685.40	
3053.00	AG-Beiträge Unfall-/Personal-Haftpflicht	175.30		300		193.70	
3054.00	AG-Beiträge Familienausgleichskasse	105.00		200		125.50	
3055.00	AG-Beiträge Krankentaggeldvers.	178.00		300		213.20	
3099.00	Übriger Personalaufwand					20.00	
3130.01	Telefon, Porti und allg. Verwaltungskosten	81.00		100		54.00	

Erfolgsrechnung

Einzelkonten nach Institutionen		Rechnung 2025		Budget 2025		Rechnung 2024	
		Aufwand	Ertrag	Aufwand	Ertrag	Aufwand	Ertrag
3134.00	Versicherungsprämien	199.70		200		199.70	
40500	Schiesswesen	44'486.95	2'027.10	36'400	2'500	43'034.75	1'919.40
3000.00	Behörden und Kommissionen	875.00		2'100		2'100.00	
3050.00	AG-Beiträge AHV, IV, EO, ALV, VK			200			
3053.00	AG-Beiträge Unfall-/Personal-Haftpflicht	4.65		100		7.60	
3054.00	AG-Beiträge Familienausgleichskasse			100			
3055.00	AG-Beiträge Krankentaggeldvers.	15.25		100		36.55	
3099.00	Übriger Personalaufwand	73.90					
3100.00	Büromaterial	73.50		200			
3101.00	Betriebs-, Verbrauchsmaterial	4'500.85		6'500		1'868.85	
3103.00	Fachliteratur, Zeitschriften			100			
3120.00	Ver- und Entsorgung Liegenschaft VV	108.05		500		96.75	
3132.00	Honorar Berater/Gutachter/Fachexperte			1'700		1'700.00	
3134.00	Versicherungsprämien	1'457.80		1'800		1'609.45	
3144.00	Unterhalt Hochbau, Gebäude	17'037.55		800		554.95	
3151.00	Unterhalt Apparate, Maschinen usw.	3'556.20		5'100		17'276.40	
3160.00	Miete und Pacht Liegenschaften	9'334.20		9'400		9'334.20	
3169.00	Übrige Mieten und Benützungskosten					1'000.00	
3199.00	Übriger Betriebsaufwand			200			
3634.00	Beiträge an öffentliche Unternehmen	7'450.00		7'500		7'450.00	
4240.00	Benützungsgebühren/Dienstleistungen		2'027.10		2'500		1'919.40
40550	Zivilschutzstelle	60'104.13		66'900		64'005.72	
3010.00	Löhne Gemeindepersonal	49'910.73		53'100		51'561.87	
3010.09	Erstattung Löhne Gemeindepersonal	-2'200.45					
3050.00	AG-Beiträge AHV, IV, EO, ALV, VK	3'214.20		3'400		3'315.60	
3052.00	AG-Beiträge an Pensionskassen	6'910.50		7'600		6'800.05	
3053.00	AG-Beiträge Unfall-/Personal-Haftpflicht	855.60		900		817.50	
3054.00	AG-Beiträge Familienausgleichskasse	512.70		700		529.55	
3055.00	AG-Beiträge Krankentaggeldvers.	870.85		1'000		898.15	
3099.00	Übriger Personalaufwand			200		80.00	
3130.01	Telefon, Porti und allg. Verwaltungskosten	30.00				3.00	

Erfolgsrechnung

Einzelkonten nach Institutionen		Rechnung 2025		Budget 2025		Rechnung 2024	
		Aufwand	Ertrag	Aufwand	Ertrag	Aufwand	Ertrag
40700	Regionalverkehr	1'736'633.80		1'816'400		1'796'305.76	
3010.00	Löhne Gemeindepersonal	38'948.27		39'900		38'533.96	
3050.00	AG-Beiträge AHV, IV, EO, ALV, VK	2'490.80		2'600		2'536.95	
3052.00	AG-Beiträge an Pensionskassen	5'908.70		5'800		5'238.60	
3053.00	AG-Beiträge Unfall-/Personal-Haftpflicht	660.00		700		622.45	
3054.00	AG-Beiträge Familienausgleichskasse	400.15		500		410.00	
3055.00	AG-Beiträge Krankentaggeldvers.	679.40		700		696.45	
3102.00	Drucksachen, Publikationen	797.48		1'500		1'588.35	
3130.01	Telefon, Porti und allg. Verwaltungskosten	15.00					
3130.02	Mitgliedschaften und Verbandsbeiträge	100.00		200		100.00	
3631.00	Beitrag an Kantone und Konkordate	640'593.00		645'000		624'407.00	
3634.00	Beiträge an öffentliche Unternehmen	1'045'041.00		1'118'500		1'121'172.00	
3910.10	Anteil Finanzverwaltung	1'000.00		1'000		1'000.00	
70	Soziales und Gesellschaft	26'268'888.58	10'583'536.28	25'523'300	9'914'000	24'137'700.57	9'987'444.80
	Nettoergebnis		15'685'352.30		15'609'300		14'150'255.77
70050	Sozialbehörde	18'895.55		30'200		22'952.20	
3000.00	Behörden und Kommissionen	16'890.50		19'900		20'407.60	
3050.00	AG-Beiträge AHV, IV, EO, ALV, VK	912.35		1'200		1'029.55	
3052.00	AG-Beiträge an Pensionskassen			300			
3053.00	AG-Beiträge Unfall-/Personal-Haftpflicht	153.20		200		73.90	
3054.00	AG-Beiträge Familienausgleichskasse	145.70		300		164.35	
3055.00	AG-Beiträge Krankentaggeldvers.	293.80		400		355.00	
3090.00	Aus- und Weiterbildung des eigenen Personals			5'100			
3099.00	Übriger Personalaufwand	500.00		600		921.80	
3130.00	Dienstleistungen Dritter			2'000			
3170.00	Reisekosten und Spesen			200			
70100	Kindes- und Erwachsenenschutz	1'781'450.44	17'219.95	1'656'600	2'500	1'654'631.51	27'572.85
3130.14	Betreibungskosten					105.00	
3132.00	Honorar Berater/Gutachter/Fachexperte	15'474.35		24'300		17'206.30	
3612.00	Entschädigung Gemeinde/Zweckverbände	1'015'348.94		894'600		900'451.11	
3632.05	Beiträge an KESB Uster	750'627.15		737'700		736'869.10	

Erfolgsrechnung

Einzelkonten nach Institutionen		Rechnung 2025		Budget 2025		Rechnung 2024	
		Aufwand	Ertrag	Aufwand	Ertrag	Aufwand	Ertrag
4260.00	Rückerstattung/Kostenbeteiligung Dritter		17'219.95		2'500		27'572.85
70150	Gesetzliche wirtschaftliche Hilfe	3'872'127.20	1'369'592.65	4'513'100	1'697'800	3'496'789.29	1'656'408.73
3637.30	Gesetzliche WH CH ohne Kostenersatz	2'188'102.66		2'120'000		1'658'561.29	
3637.31	Gesetzliche WH CH mit Kostenersatz	11'671.40				6'592.30	
3637.34	Gesetzliche WH Ausländer ohne Kostenersatz	1'134'522.03		1'988'700		1'467'974.68	
3637.35	Gesetzliche WH Ausländer und CH mit Kostenersatz	403'895.68		257'300		241'494.62	
3637.36	Gesetzliche WH F VA ab 10 J. o. KE	133'935.43		147'100		122'166.40	
4631.00	Beiträge von Kantonen und Konkordaten		76'358.00		117'400		120'102.00
4631.35	Erst. Bund/Kanton Ausländer und CH mit Kostenersatz		173'533.35		171'200		82'792.75
4637.30	Rückerstattungen Dritter CH ohne Kostenersatz		544'682.16		791'200		725'979.23
4637.31	Rückerstattungen Dritter CH voller Kostenersatz		1'863.00				44'655.30
4637.34	Rückerst. Dritter Ausländer ohne Kostenersatz		414'332.61		456'800		495'119.85
4637.35	Rückerst. Ausländer und CH mit Kostenersatz		73'124.53		86'100		117'115.10
4637.37	Rückerst. Dritter F VA ab 10 J. o. KE		85'699.00		75'100		70'644.50
70155	Freiwillige wirtschaftliche Hilfe	480.00		3'800		3'560.00	
3637.00	Beiträge an private Haushalte	480.00		3'800		3'560.00	
70160	Nothilfe Corona						193.25
4637.00	Beiträge von privaten Haushalten						193.25
70200	Asylbewerberbetreuung Asylwesen	383'787.25	182'125.28	407'000	170'000	355'385.40	219'853.62
3160.00	Miete und Pacht Liegenschaften	92'998.10		118'400		99'986.00	
3614.00	Entschädigung öffentliche Unternehmen	150'660.30		182'400		173'692.80	
3634.10	Integrationskosten für vorl. aufgen. AusländerInnen (VA)	61'019.35		56'000		67'012.30	
3637.40	Situationsbedingte Leistungen Asyl	77'109.50		48'200		12'694.30	
3910.10	Anteil Finanzverwaltung	2'000.00		2'000		2'000.00	
4631.00	Beiträge von Kantonen und Konkordaten		110'905.95		114'000		133'494.52
4631.05	Staatsbeitrag Integrationspauschale		71'219.33		56'000		86'359.10
70210	Integrationsagenda	81'585.00	63'350.00	81'200	81'200	88'139.02	64'725.20
3634.10	Integr. Kosten Flüchtlinge und vorläufig aufgen. Flüchtlinge	81'585.00		81'200		88'139.02	
4631.05	Staatsbeitrag Integrationspauschale		63'350.00		81'200		64'725.20

Erfolgsrechnung

Einzelkonten nach Institutionen		Rechnung 2025		Budget 2025		Rechnung 2024	
		Aufwand	Ertrag	Aufwand	Ertrag	Aufwand	Ertrag
70230	Beitrag Berufsberatung AJB	147'104.00		156'200		162'709.00	
3631.05	Beiträge an Kanton (Jugendhilfe)	147'104.00		156'200		162'709.00	
70250	Sozialdienst	2'804'631.51	34'306.22	2'725'900	29'900	2'428'524.57	35'500.10
3000.00	Behörden und Kommissionen	1'540.00		1'700		1'680.00	
3010.00	Löhne Gemeindepersonal	1'286'508.66		1'323'800		1'254'944.50	
3010.09	Erstattung Löhne Gemeindepersonal	-33'087.90				-97'187.95	
3050.00	AG-Beiträge AHV, IV, EO, ALV, VK	82'149.25		84'800		78'296.05	
3052.00	AG-Beiträge an Pensionskassen	164'767.40		181'800		160'418.10	
3053.00	AG-Beiträge Unfall-/Personal-Haftpflicht	21'834.35		22'000		18'167.60	
3054.00	AG-Beiträge Familienausgleichskasse	13'155.60		16'300		12'499.05	
3055.00	AG-Beiträge Krankentaggeldvers.	22'336.95		23'100		21'139.75	
3090.00	Aus- und Weiterbildung des eigenen Personals	4'950.00		17'900		3'787.50	
3091.00	Personalwerbung	783.75		3'000		2'951.15	
3099.00	Übriger Personalaufwand	4'386.45		5'700		4'088.70	
3100.00	Büromaterial			100			
3102.00	Drucksachen, Publikationen			1'200			
3103.00	Fachliteratur, Zeitschriften	443.00		900		253.00	
3110.00	Anschaffung Büromöbel und -geräte	6'760.77		800		424.00	
3118.00	Anschaffung immaterielle Anlagen	99.65				1'816.10	
3130.00	Dienstleistungen Dritter	151'679.21		46'200		91'875.96	
3130.01	Telefon, Porti und allg. Verwaltungskosten	16'538.91		13'200		15'440.43	
3130.02	Mitgliedschaften und Verbandsbeiträge	2'075.00		3'600		3'855.25	
3130.13	Anlässe und Empfänge			200			
3130.14	Betreibungskosten	-262.65		3'000		2'921.40	
3132.00	Honorar Berater/Gutachter/Fachexperte	16'446.75		22'000		20'159.31	
3144.01	NK Miete Gemeindehaus	23'882.80		21'000		24'624.00	
3150.00	Unterhalt Büromöbel und -geräte			200			
3160.01	Miete Gemeindehaus	81'504.80		81'200		81'504.80	
3170.00	Reisekosten und Spesen	33.10		300		288.60	
3181.00	Tatsächliche Forderungsverluste	20.00				40.00	
3611.00	Entschädigung Kantone/Konkordate			900		906.20	
3612.00	Entschädigung Gemeinde/Zweckverbände	623'802.91		541'400		472'664.07	

Erfolgsrechnung

Einzelkonten nach Institutionen		Rechnung 2025		Budget 2025		Rechnung 2024	
		Aufwand	Ertrag	Aufwand	Ertrag	Aufwand	Ertrag
3635.01	Beitrag an private Institutionen	3'900.75		3'700		4'275.00	
3900.10	Anteil Kosten Interne Dienste	37'100.00		39'500		37'500.00	
3900.20	Anteil EDV-Aufwand	205'026.00		200'300		143'000.00	
3910.10	Anteil Finanzverwaltung	66'000.00		66'000		66'000.00	
3920.10	Interne Verrechnung Raumbuchungen	256.00		100		192.00	
4210.00	Gebühren für Amtshandlungen		3'640.00		4'200		3'900.00
4290.01	Rückerstattungen Verlustscheine		7'729.82		2'100		8'922.95
4611.00	Entschädigungen von Kanton/Konkordat		22'936.40		23'600		22'677.15
70255	Alimentenbevorschussungen	397'423.05	154'723.00	368'000	201'200	393'429.25	179'058.86
3130.14	Betriebskosten	435.05					
3632.21	Alimentenbevorschussung AJB	396'988.00		368'000		393'429.25	
4637.01	Rückerstattungen Alimente		154'723.00		201'200		179'058.86
70300	Betreuung Suchtabhängiger	143'072.79		123'100		143'680.71	
3612.00	Entschädigung Gemeinde/Zweckverbände	143'072.79		123'100		143'680.71	
70310	Sucht / Prävention	60'671.53	4'324.30	62'200	5'400	52'873.10	3'655.00
3010.00	Löhne Gemeindepersonal	26'803.28		25'500		25'252.44	
3050.00	AG-Beiträge AHV, IV, EO, ALV, VK	1'723.50		1'700		1'629.15	
3052.00	AG-Beiträge an Pensionskassen	3'505.20		3'600		537.70	
3053.00	AG-Beiträge Unfall-/Personal-Haftpflicht	438.60		500		365.90	
3054.00	AG-Beiträge Familienausgleichskasse	275.10		400		260.35	
3055.00	AG-Beiträge Krankentaggeldvers.	445.90		500		431.00	
3090.00	Aus- und Weiterbildung des eigenen Personals			500			
3101.00	Betriebs-, Verbrauchsmaterial	1'083.40					
3102.00	Drucksachen, Publikationen	4'429.25		500		1'654.02	
3103.00	Fachliteratur, Zeitschriften	90.00		100		90.00	
3118.00	Anschaffung immaterielle Anlagen	54.80					
3130.00	Dienstleistungen Dritter	16'173.90		22'300		17'113.84	
3130.13	Anlässe und Empfänge	3'597.60		4'300		3'482.70	
3170.00	Reisekosten und Spesen			100			
3920.00	Interne Verrechnung Pacht/Mieten/Benützung	1'700.00		1'700		1'700.00	
3920.10	Interne Verrechnung Raumbuchungen	351.00		500		356.00	

Erfolgsrechnung

Einzelkonten nach Institutionen		Rechnung 2025		Budget 2025		Rechnung 2024	
		Aufwand	Ertrag	Aufwand	Ertrag	Aufwand	Ertrag
4210.00	Gebühren für Amtshandlungen		324.30		1'400		-345.00
4260.00	Rückerstattung/Kostenbeteiligung Dritter		4'000.00		4'000		4'000.00
70350	Beschäftigungsprogramme	459'164.84		495'400		489'640.99	
3612.00	Entschädigung Gemeinde/Zweckverbände	459'164.84		473'400		489'238.69	
3637.00	Beiträge an private Haushalte			22'000		402.30	
70400	Sozialversicherung Allgemeines	28'640.55	11'411.00	68'300	11'300	41'044.45	21'822.00
3633.01	AHV-Beiträge für Nichterwerbstätige	28'640.55		68'300		41'044.45	
4611.10	Entschädigungen AHV-Zweigstelle		11'411.00		11'300		21'822.00
70450	Ergänzungsleistungen zur AHV	5'335'486.54	3'783'599.33	4'837'500	3'404'300	4'768'701.70	3'391'435.20
3132.00	Honorar Berater/Gutachter/Fachexperte	10'442.60		4'500		5'604.45	
3181.20	Abschreibung Rückerstattungsforderung EL urm	10'323.33		2'000		55'583.30	
3637.21	Ergänzungsleistungen zur AHV	4'886'953.00		4'468'000		4'380'340.00	
3637.23	EL-Krankheits-/Behinderungskosten (AHV)	427'767.61		363'000		327'173.95	
4290.20	Nachzahlung abgeschriebener Rückerstattungsforderungen EL (zu Unr. bez. L.)		73.93				
4631.00	Beiträge von Kantonen und Konkordaten		3'596'789.00		3'329'100		3'200'544.00
4637.20	Rückerstattungen EL urm		99'350.00		50'000		142'598.00
4637.21	Rückerstattungen EL rm		68'733.00		25'000		47'369.00
4637.22	Rückerst. EL-Krankheits-/Behinderungskosten urm		6'341.15		100		924.20
4637.23	Rückerst. EL-Krankheits-/Behinderungskosten rm		12'312.25		100		
70455	Ergänzungsleistungen zur IV	4'371'458.12	3'077'130.75	3'546'800	2'494'800	3'656'339.50	2'639'810.40
3132.00	Honorar Berater/Gutachter/Fachexperte	6'709.60		4'500		3'675.60	
3181.20	Abschreibung Rückerstattungsforderung EL urm	11'898.00		2'000			
3637.20	Ergänzungsleistungen zur IV	4'128'904.00		3'324'300		3'446'653.00	
3637.22	EL-Krankheits-/Behinderungskosten (IV)	223'946.52		216'000		206'010.90	
4631.00	Beiträge von Kantonen und Konkordaten		3'004'442.00		2'439'600		2'363'321.00
4637.20	Rückerstattungen EL urm		71'094.00		50'000		245'720.00
4637.21	Rückerstattungen EL rm				5'000		
4637.22	Rückerst. EL-Krankheits-/Behinderungskosten urm		1'594.75		100		30'769.40
4637.23	Rückerst. EL-Krankheits-/Behinderungskosten rm				100		

Erfolgsrechnung

Einzelkonten nach Institutionen		Rechnung 2025		Budget 2025		Rechnung 2024	
		Aufwand	Ertrag	Aufwand	Ertrag	Aufwand	Ertrag
70460	Beihilfen und Zuschüsse	662'301.00	454'791.50	618'800	430'600	645'341.00	450'550.00
3181.24	Abschreibung und Erlass Rückerstattungsforderung BH					5'926.00	
3181.26	Abschreibung und Erlass Rückerstattungsforderung GZ					1'387.00	
3637.24	Beihilfen	597'889.00		570'000		576'531.00	
3637.25	Kantonalrechtliche Zuschüsse	29'324.00		10'000		17'436.00	
3637.26	Gemeindezuschüsse	35'088.00		38'800		44'061.00	
4631.00	Beiträge von Kantonen und Konkordaten		411'476.00		383'900		392'398.00
4637.24	Rückerstattungen Beihilfen urm		12'485.00		10'500		22'758.00
4637.25	Rückerstattungen kantonalrechtliche Zuschüsse urm		2'125.00		100		610.00
4637.26	Rückerstattungen Gemeindezuschüsse urm		1'343.00		5'000		726.00
4637.27	Rückerstattungen Beihilfen rm		24'779.45		21'000		15'958.00
4637.28	Rückerstattung Zuschüsse rm				100		
4637.29	Rückerstattung Gemeindezuschüsse rm		2'583.05		10'000		18'100.00
70480	Überbrückungsleistungen Arbeitslose	28'479.35	28'479.35	75'000	75'200	35'508.00	35'508.00
3637.60	Überbrückungsleistungen	27'936.00		73'000		35'508.00	
3637.62	ÜL-Krankheits- und Behinderungskosten	543.35		2'000			
4630.00	Beiträge vom Bund		18'671.35		75'000		35'508.00
4637.60	Rückerstattungen Überbrückungsleistungen		9'808.00		100		
4637.62	Rückerstattungen ÜL-Krankheits- und Behinderungskosten				100		
70500	KK Prämien + Erträge	801'227.32	813'636.10	816'100	818'600	720'647.89	705'282.00
3130.00	Dienstleistungen Dritter	1'143.52		6'000		1'157.64	
3181.00	Tatsächliche Forderungsverluste	150.00				9'524.25	
3635.10	Beiträge an oblig. Krankenpflegevers. (Krankenkassen) für Sozialhilfebeziehende	799'933.80		810'100		709'966.00	
4210.00	Gebühren für Amtshandlungen				1'000		
4290.01	Rückerstattungen Verlustscheine		3'188.20		7'500		3'312.05
4631.00	Beiträge von Kantonen und Konkordaten		399'301.20		431'200		336'668.65
4637.10	Durch Sozialhilfebeziehende rückerstattete Prämien; IPV, RDP u. weitere nachtr. Erträge		399'038.50		377'800		359'094.95
4637.11	Durch EL-Beziehende rückerstattete KVG-Prämien (zu Unr. bez. KVG-Prämien)				100		

Erfolgsrechnung

Einzelkonten nach Institutionen		Rechnung 2025		Budget 2025		Rechnung 2024	
		Aufwand	Ertrag	Aufwand	Ertrag	Aufwand	Ertrag
4637.13	Durch EL-Beziehende rückerstattete KVG-Prämien (rechtm. bez. KVG-Prämien aus Nachl.)		12'108.20		1'000		6'206.35
70540	Gemeindebeiträge KJG	2'259'452.60		2'080'100		2'487'603.40	
3631.06	Beiträge an Kanton (ergänz. Hilfen zur Erziehung)	2'259'452.60		2'080'100		2'487'603.40	
70550	Kinder- und Jugendhilfe	669'148.00		660'300		646'754.75	20'705.90
3030.01	Entschädigungen Pflegeeltern					4'901.00	
3050.00	AG-Beiträge AHV, IV, EO, ALV, VK					314.70	
3053.00	AG-Beiträge Unfall-/Personal-Haftpflicht					17.80	
3054.00	AG-Beiträge Familienausgleichskasse					50.25	
3631.05	Beiträge an Kanton (Jugendhilfe)	669'148.00		660'300		641'471.00	
4260.06	Rückerstattungen Pflegeeltern						20'705.90
70560	Familienergänzende Kinderbetreuung	372'798.60	304.99	534'500		391'151.10	9'727.27
3635.06	Familienergänzende Betreuung	372'798.60		534'500		391'151.10	
4260.00	Rückerstattung/Kostenbeteiligung Dritter						9'727.27
4611.00	Entschädigungen von Kanton/Konkordat		304.99				
70565	Aufsicht familienergänzende Kinderbetreuung	10'653.50	2'500.00	8'800	1'000	11'245.00	2'000.00
3130.00	Dienstleistungen Dritter	10'653.50		8'800		11'245.00	
4210.00	Gebühren für Amtshandlungen		2'500.00		1'000		2'000.00
70600	Gesellschaft	113'591.31	5'278.60	112'200	1'500	80'268.92	
3010.00	Löhne Gemeindepersonal	66'841.93		63'700		63'000.84	
3010.09	Erstattung Löhne Gemeindepersonal					-191.65	
3050.00	AG-Beiträge AHV, IV, EO, ALV, VK	4'305.30		4'100		4'071.60	
3052.00	AG-Beiträge an Pensionskassen	8'579.40		8'900		7'899.60	
3053.00	AG-Beiträge Unfall-/Personal-Haftpflicht	1'095.30		1'100		914.50	
3054.00	AG-Beiträge Familienausgleichskasse	687.15		800		649.70	
3055.00	AG-Beiträge Krankentaggeldvers.	1'114.70		1'200		1'077.10	
3090.00	Aus- und Weiterbildung des eigenen Personals	6'062.00		7'000		195.10	
3099.00	Übriger Personalaufwand	533.80		200		208.80	
3101.00	Betriebs-, Verbrauchsmaterial			200			

Erfolgsrechnung

Einzelkonten nach Institutionen		Rechnung 2025		Budget 2025		Rechnung 2024	
		Aufwand	Ertrag	Aufwand	Ertrag	Aufwand	Ertrag
3102.00	Drucksachen, Publikationen	626.98		300			
3103.00	Fachliteratur, Zeitschriften			100			
3130.00	Dienstleistungen Dritter			500			
3130.01	Telefon, Porti und allg. Verwaltungskosten					143.33	
3130.13	Anlässe und Empfänge	13'044.75		9'000			
3170.00	Reisekosten und Spesen			100			
3900.10	Anteil Kosten Interne Dienste	2'300.00		2'500		2'300.00	
3900.20	Anteil EDV-Aufwand	8'400.00		12'500			
4250.00	Verkäufe		5'278.60		1'500		
70610	Tageshort	615'001.92	305'843.75	589'600	188'400	579'042.95	270'638.15
3010.00	Löhne Gemeindepersonal	406'707.04		375'900		380'679.01	
3010.09	Erstattung Löhne Gemeindepersonal	-10'299.45					
3050.00	AG-Beiträge AHV, IV, EO, ALV, VK	26'118.15		24'600		24'591.60	
3052.00	AG-Beiträge an Pensionskassen	34'325.40		37'500		32'427.95	
3053.00	AG-Beiträge Unfall-/Personal-Haftpflicht	6'616.40		6'400		5'591.55	
3054.00	AG-Beiträge Familienausgleichskasse	4'169.10		4'800		3'925.50	
3055.00	AG-Beiträge Krankentaggeldvers.	6'928.90		6'700		6'478.15	
3090.00	Aus- und Weiterbildung des eigenen Personals	8'780.00		6'900		3'460.00	
3091.00	Personalwerbung	1'514.30		1'500			
3099.00	Übriger Personalaufwand	1'665.30		2'000		3'412.05	
3100.00	Büromaterial			200			
3101.00	Betriebs-, Verbrauchsmaterial	6'345.21		7'500		6'662.70	
3102.00	Drucksachen, Publikationen			300			
3103.00	Fachliteratur, Zeitschriften	841.70		600		114.70	
3105.00	Lebensmittel	30'086.40		26'000		29'876.25	
3110.00	Anschaffung Büromöbel und -geräte	842.59		600			
3118.00	Anschaffung immaterielle Anlagen					51.15	
3130.00	Dienstleistungen Dritter	796.70					
3130.01	Telefon, Porti und allg. Verwaltungskosten	2'771.53		3'500		2'250.54	
3130.02	Mitgliedschaften und Verbandsbeiträge	1'225.40		1'300		1'367.50	
3130.13	Anlässe und Empfänge	338.55		800		322.30	
3132.00	Honorar Berater/Gutachter/Fachexperte					500.00	
3170.00	Reisekosten und Spesen			100			

Erfolgsrechnung

Einzelkonten nach Institutionen		Rechnung 2025		Budget 2025		Rechnung 2024	
		Aufwand	Ertrag	Aufwand	Ertrag	Aufwand	Ertrag
3181.00	Tatsächliche Forderungsverluste	6'628.70					
3900.10	Anteil Kosten Interne Dienste	7'000.00		7'400		7'000.00	
3900.20	Anteil EDV-Aufwand	21'000.00		24'400		19'300.00	
3910.10	Anteil Finanzverwaltung	8'000.00		8'000		8'000.00	
3920.00	Interne Verrechnung Pacht/Mieten/Benützung	42'600.00		42'600		42'600.00	
3920.10	Interne Verrechnung Raumbuchungen					432.00	
4260.00	Rückerstattung/Kostenbeteiligung Dritter		8'551.00		8'400		10'642.00
4260.08	Elternbeiträge Tageshort		297'292.75		180'000		259'996.15
70650	Kinder und Jugend	388'644.24	19'269.66	439'800	21'100	359'998.30	2'982.90
3010.00	Löhne Gemeindepersonal	216'774.66		238'700		202'609.22	
3050.00	AG-Beiträge AHV, IV, EO, ALV, VK	13'955.70		15'300		13'087.85	
3052.00	AG-Beiträge an Pensionskassen	23'009.40		25'900		20'933.00	
3053.00	AG-Beiträge Unfall-/Personal-Haftpflicht	3'712.45		4'000		3'055.20	
3054.00	AG-Beiträge Familienausgleichskasse	2'228.15		3'000		2'089.25	
3055.00	AG-Beiträge Krankentaggeldvers.	3'781.50		4'200		3'546.65	
3090.00	Aus- und Weiterbildung des eigenen Personals	6'282.07		7'400		5'432.05	
3091.00	Personalwerbung			500			
3099.00	Übriger Personalaufwand	1'709.10		1'900		2'505.00	
3100.00	Büromaterial	61.50		100		10.50	
3101.00	Betriebs-, Verbrauchsmaterial	1'168.76		2'800		2'704.32	
3101.01	Treibstoffe VV	271.75		200		113.15	
3102.00	Drucksachen, Publikationen	376.03		400		137.00	
3103.00	Fachliteratur, Zeitschriften	125.20		200			
3105.00	Lebensmittel	1'806.85		1'900		2'368.55	
3110.02	Anschaffung Mannschaftsausrüstung	592.95		600		1'201.35	
3111.00	Anschaffung Apparate, Maschinen usw.	1'470.50		700		901.15	
3111.01	Anschaffung Werkzeug			100			
3118.00	Anschaffung immaterielle Anlagen	751.92				109.50	
3130.00	Dienstleistungen Dritter	517.00		6'900		5'475.75	
3130.01	Telefon, Porti und allg. Verwaltungskosten	2'621.05		4'400		3'484.48	
3130.02	Mitgliedschaften und Verbandsbeiträge	2'950.00		3'000		1'950.00	
3130.08	Öffentlichkeitsarbeit					1'508.85	
3130.13	Anlässe und Empfänge	18'892.19		25'100		7'267.73	

Erfolgsrechnung

Einzelkonten nach Institutionen		Rechnung 2025		Budget 2025		Rechnung 2024	
		Aufwand	Ertrag	Aufwand	Ertrag	Aufwand	Ertrag
3134.00	Versicherungsprämien	616.90		1'000		689.60	
3137.00	Steuern und Abgaben	698.00		700			
3151.00	Unterhalt Apparate, Maschinen usw.			2'200		347.55	
3158.00	Unterhalt immaterielle Anlagen	1'715.61					
3170.00	Reisekosten und Spesen	46.90		200		17.20	
3635.00	Beiträge an private Unternehmen	1'456.10		1'200		1'398.40	
3900.10	Anteil Kosten Interne Dienste	4'600.00		4'900		4'700.00	
3900.20	Anteil EDV-Aufwand	17'300.00		19'700		16'800.00	
3910.10	Anteil Finanzverwaltung	8'000.00		8'000		8'000.00	
3920.00	Interne Verrechnung Pacht/Mieten/Benützung	47'400.00		47'400		47'400.00	
3920.10	Interne Verrechnung Raumbuchungen	3'752.00		7'200		155.00	
4250.00	Verkäufe		932.21		1'100		2'982.90
4260.00	Rückerstattung/Kostenbeteiligung Dritter		18'337.45		20'000		
70680	Bildungsnetzwerk	117'831.56	56'900.50	141'700	73'400	94'096.87	44'513.77
3010.00	Löhne Gemeindepersonal	76'956.96		60'900		52'291.77	
3010.09	Erstattung Löhne Gemeindepersonal	-14'064.90					
3050.00	AG-Beiträge AHV, IV, EO, ALV, VK	4'955.20		3'900		3'378.15	
3052.00	AG-Beiträge an Pensionskassen	7'518.75		6'400		7'588.20	
3053.00	AG-Beiträge Unfall-/Personal-Haftpflicht	1'304.00		1'100		776.60	
3054.00	AG-Beiträge Familienausgleichskasse	791.10		800		539.10	
3055.00	AG-Beiträge Krankentaggeldvers.	1'327.10		1'100		915.20	
3090.00	Aus- und Weiterbildung des eigenen Personals			1'000		160.00	
3101.00	Betriebs-, Verbrauchsmaterial	305.25					
3102.00	Drucksachen, Publikationen	621.20		500		289.68	
3103.00	Fachliteratur, Zeitschriften	123.00		200		108.00	
3118.00	Anschaffung immaterielle Anlagen	179.00					
3130.00	Dienstleistungen Dritter	26'010.04		43'900		17'472.56	
3130.01	Telefon, Porti und allg. Verwaltungskosten	1'976.01				1'367.71	
3130.13	Anlässe und Empfänge	6'778.15		18'700		6'385.90	
3170.00	Reisekosten und Spesen	63.70		200			
3920.00	Interne Verrechnung Pacht/Mieten/Benützung	2'600.00		2'600		2'600.00	
3920.10	Interne Verrechnung Raumbuchungen	387.00		400		224.00	
4612.01	Kostenanteil Schulgemeinde		56'900.50		73'400		44'513.77

Erfolgsrechnung

Einzelkonten nach Institutionen		Rechnung 2025		Budget 2025		Rechnung 2024	
		Aufwand	Ertrag	Aufwand	Ertrag	Aufwand	Ertrag
70700	Familienzentren	200'616.50	79'405.85	215'900	84'000	180'163.29	73'203.55
3010.00	Löhne Gemeindepersonal	32'933.35		33'300		32'127.14	
3010.03	Aushilfen	61'517.05		73'900		53'495.00	
3050.00	AG-Beiträge AHV, IV, EO, ALV, VK	6'070.85		6'900		5'509.88	
3052.00	AG-Beiträge an Pensionskassen	4'903.80		5'100		4'576.20	
3053.00	AG-Beiträge Unfall-/Personal-Haftpflicht	893.40		1'000		683.44	
3054.00	AG-Beiträge Familienausgleichskasse	969.45		1'400		891.74	
3055.00	AG-Beiträge Krankentaggeldvers.	788.25		1'900		694.46	
3090.00	Aus- und Weiterbildung des eigenen Personals	1'740.00		1'800			
3099.00	Übriger Personalaufwand					65.80	
3101.00	Betriebs-, Verbrauchsmaterial	385.00		400		663.65	
3102.00	Drucksachen, Publikationen	1'243.15		500			
3110.00	Anschaffung Büromöbel und -geräte	9'898.55		11'000		5'419.49	
3130.00	Dienstleistungen Dritter					-117.50	
3130.01	Telefon, Porti und allg. Verwaltungskosten			300			
3130.13	Anlässe und Empfänge	2'473.65		1'500		1'153.99	
3160.08	Miete Räume	1'800.00		1'800			
3170.00	Reisekosten und Spesen			100			
3920.00	Interne Verrechnung Pacht/Mieten/Benützung	75'000.00		75'000		75'000.00	
4240.03	Benützungsgebühren/Miete		4'680.00		4'400		4'140.00
4240.04	Benützungsgebühren/Miete Gries		15'328.00		12'100		13'282.00
4250.00	Verkäufe		5'033.60		3'000		4'099.20
4260.19	Einnahmen Aushilfen		36'452.50		42'500		29'875.00
4631.00	Beiträge von Kantonen und Konkordaten		17'911.75		22'000		21'807.35
70800	Integration	143'164.31	119'343.50	155'200	121'800	147'478.41	132'298.05
3010.00	Löhne Gemeindepersonal	21'955.81		22'200		21'417.93	
3050.00	AG-Beiträge AHV, IV, EO, ALV, VK	1'413.20		1'500		1'384.67	
3052.00	AG-Beiträge an Pensionskassen	3'268.80		3'400		3'051.00	
3053.00	AG-Beiträge Unfall-/Personal-Haftpflicht	376.40		400		306.71	
3054.00	AG-Beiträge Familienausgleichskasse	225.60		300		208.26	
3055.00	AG-Beiträge Krankentaggeldvers.	382.90		400		267.64	
3100.00	Büromaterial			200			

Erfolgsrechnung

Einzelkonten nach Institutionen		Rechnung 2025		Budget 2025		Rechnung 2024	
		Aufwand	Ertrag	Aufwand	Ertrag	Aufwand	Ertrag
3102.00	Drucksachen, Publikationen	4'481.05		6'200		4'734.00	
3130.00	Dienstleistungen Dritter	102'468.10		101'600		106'662.05	
3130.01	Telefon, Porti und allg. Verwaltungskosten	982.00		1'500		923.00	
3130.13	Anlässe und Empfänge	310.25		500		263.15	
3635.01	Beitrag an private Institutionen	6'580.20		6'500		6'420.00	
3635.06	Familienergänzende Betreuung	720.00		10'500		1'840.00	
4231.00	Kursgelder		50'508.50		49'600		60'363.05
4612.01	Kostenanteil Schulgemeinde				3'300		3'100.00
4631.00	Beiträge von Kantonen und Konkordaten		68'835.00		68'900		68'835.00
75	Alter und Gesundheit	9'577'936.01		7'132'300		8'546'484.28	
	Nettoergebnis		9'577'936.01		7'132'300		8'546'484.28
75600	Beiträge an Alters- und Pflegeheime	4'970'010.82		4'191'600		4'445'268.77	
3612.00	Entschädigung Gemeinde/Zweckverbände	14'474.15					
3634.01	Beiträge an VitaFutura AG	2'337'265.77		2'215'800		1'941'784.87	
3634.40	Beiträgen an öffentliche Unternehmen	2'618'270.90		1'975'800		2'503'483.90	
75650	Beiträge an ambulante Institutionen	4'381'122.79		2'706'900		3'912'417.99	
3634.02	Beiträge an VitaFutura AG, Spitex	1'613'723.43		1'301'100		1'450'855.00	
3636.50	Beiträge an private Organisationen ohne Erwerbszweck	2'767'399.36		1'405'800		2'461'562.99	
75700	Alter und Gesundheit	206'447.20		233'800		188'797.52	
3102.00	Drucksachen, Publikationen	21'616.25		8'000			
3130.00	Dienstleistungen Dritter	170'242.95		207'000		174'385.52	
3130.08	Öffentlichkeitsarbeit			500			
3130.13	Anlässe und Empfänge			3'500			
3632.00	Beiträge Gemeinde/Zweckverbände	9'500.00		10'000		9'540.00	
3920.00	Interne Verrechnung Pacht/Mieten/Benützung	4'800.00		4'800		4'800.00	
3920.10	Interne Verrechnung Raumbuchungen	288.00				72.00	
75710	MiGeL-Leistungen	20'355.20					
3635.00	Beiträge an private Unternehmen	20'355.20					

Erfolgsrechnung

Einzelkonten nach Institutionen		Rechnung 2025		Budget 2025		Rechnung 2024	
		Aufwand	Ertrag	Aufwand	Ertrag	Aufwand	Ertrag
80	Gemeindeamman- u. Betreibungsamt	1'197'789.27	897'313.99	1'054'900	945'000	980'310.05	909'824.83
	Nettoergebnis		300'475.28		109'900		70'485.22
80100	Gemeindeammann- und Betreibungsamt	1'197'789.27	897'313.99	1'054'900	945'000	980'310.05	909'824.83
3010.00	Löhne Gemeindepersonal	536'337.56		599'500		569'852.52	
3010.03	Aushilfen	10'225.35				8'584.00	
3010.09	Erstattung Löhne Gemeindepersonal	-19'172.95					
3050.00	AG-Beiträge AHV, IV, EO, ALV, VK	33'623.35		38'400		37'042.90	
3052.00	AG-Beiträge an Pensionskassen	69'285.35		78'700		70'386.00	
3053.00	AG-Beiträge Unfall-/Personal-Haftpflicht	8'683.15		10'000		8'621.05	
3054.00	AG-Beiträge Familienausgleichskasse	5'445.45		7'400		5'964.30	
3055.00	AG-Beiträge Krankentaggeldvers.	9'202.00		10'500		10'092.15	
3090.00	Aus- und Weiterbildung des eigenen Personals	15'521.85		6'600			
3091.00	Personalwerbung	160.00		500		80.00	
3099.00	Übriger Personalaufwand	820.00		2'600		1'270.00	
3100.00	Büromaterial	753.55		2'500		989.85	
3102.00	Drucksachen, Publikationen	2'033.40		2'500		1'924.20	
3103.00	Fachliteratur, Zeitschriften	1'516.00		2'000		1'353.00	
3110.00	Anschaffung Büromöbel und -geräte	1'156.39		1'400		1'264.55	
3130.00	Dienstleistungen Dritter	238'500.15		4'000		1'130.00	
3130.01	Telefon, Porti und allg. Verwaltungskosten	75'113.72		78'000		72'096.00	
3130.02	Mitgliedschaften und Verbandsbeiträge	210.00		300		240.00	
3130.09	Auslagen Amtsgeschäfte BA	28'141.25		25'000		21'546.35	
3130.13	Anlässe und Empfänge	249.50		500		250.00	
3144.01	NK Miete Gemeindehaus	15'427.40		13'100		15'867.30	
3150.00	Unterhalt Büromöbel und -geräte			600		931.18	
3160.01	Miete Gemeindehaus	52'074.60		51'900		52'074.60	
3170.00	Reisekosten und Spesen	6'338.90		6'500		6'200.20	
3199.00	Übriger Betriebsaufwand	843.30		2'500		1'749.90	
3900.10	Anteil Kosten Interne Dienste	16'200.00		17'300		16'500.00	
3900.20	Anteil EDV-Aufwand	83'100.00		86'600		68'300.00	
3910.10	Anteil Finanzverwaltung	6'000.00		6'000		6'000.00	
4210.00	Gebühren für Amtshandlungen		897'313.99		945'000		909'824.83

Investitionsrechnung

Erläuterungen zur Investitionsrechnung

	Investitionsrechnung	Rechnung 2025	Budget 2025	Abweichung	Begründung
1	ÖFFENTLICHE ORDNUNG UND SICHERHEIT				
1110	Polizei				
1110.6320.003	Beitrag Schwerzenbach Polizeifahrzeug 2025		-21'000.00	21'000.00	Polizeifahrzeug hätte im 2025 fertig gestellt werden sollen. Da der Ausbauer dies jedoch bis dato noch nicht geschafft hat (noch offene Rechnungen), konnte wir den Anteil nach Schwerzenbach noch nicht verrechnen.
3	KULTUR, SPORT UND FREIZEIT				
3410	Sport				
3410.5040.014	Griespark LED-Platzbeleuchtung Kunstrasenplätze	397'940.00	160'000.00	237'940.00	Hohe Zahlung mit Auftragsvergabe - Gesamtprojektkosten i.O.
3410.5040.021	San. Beckenanlagen Chromstahl	2'618'885.39	3'200'000.00	-581'114.61	Weniger Rechnungen im 2025 bezahlt - einige Schlussrechnungen im 2026 - Gesamtprojektkosten i.O.
3410.5040.022	KuSpo, Flachdachsanierung	5'907.65	556'000.00	-550'092.35	Projekt wurde verschoben wegen statischen Problemen - Weiteres Vorgehen wird noch definiert - Eventuell nochmals an die GV
3410.5060.010	Kuspo, Batteriespeicher		300'000.00	-300'000.00	Projekt wird nicht umgesetzt - Keine Verhältnismässigkeit - In Absprache mit Sicherheit
6	VERKEHR UND NACHRICHTENÜBERMITTLUNG				
6150	Gemeindestrassen				
6150.5010.048	Gugelweg, Seewadelstrasse - Huzlenstrasse	16'869.95	220'000.00	-203'130.05	Die Ausführung von diesem Projekt wurde auf einen späteren Zeitpunkt verschoben.
6150.5010.051	Rad-/Gehweg Eichholzstrasse	29'645.05	450'000.00	-420'354.95	Die Ausführung von diesem Projekt wurde auf einen späteren Zeitpunkt verschoben.

Investitionsrechnung

Erläuterungen zur Investitionsrechnung

	Investitionsrechnung	Rechnung 2025	Budget 2025	Abweichung	Begründung
6401	Kommunikationsnetzwerke / Glasfasernetze [Gemeindebetrieb]				
6401.5550.001	Beteiligung Swiss FibreCo AG	3'700'000.00		3'700'000.00	Aktivierung der Beteiligung an SFC
7	UMWELTSCHUTZ UND RAUMORDNUNG				
7101	Wasserwerk [Gemeindebetrieb]				
7101.5030.029	Reservoir Homberg Sanierung Rohrinstallationen	262'839.07		262'839.07	Überhang aus 2024
7101.5030.044	Sunnebüel, 5. Etappe (Ifangstrasse)	128'598.15	450'000.00	-321'401.85	Teilweise Verlagerung ins 2026
7201	Abwasserbeseitigung [Gemeindebetrieb]				
7201.6370.001	Kanalanschlussgebühren	-1'403'259.46	-800'000.00	-603'259.46	Mehr Baugesuche abgerechnet.
7900	Raumordnung				
7900.5290.004	Raumplanung / Gesamtrevision Nutzungsplanung 2025		160'000.00	-160'000.00	Konnte erst im 2026 gestartet werden, da durch Entscheid GR, die GV Richtplanung nicht wie vorgesehen im 2025 sondern erst im 2026 stattfindet.
7900.5290.011	Kommun. Richtplan Siedlung/Landschaft	17'577.55		17'577.55	Die Position 7900.5290.004 beinhaltet sämtliche Projekte innerhalb der Ortsplanungsrevision. Das Projekt 7900.5290.011 ist somit ein Bestandteil der CHF 160'000.00.
7900.5290.012	Partizipation/Kommunikation Richtplanung	4'743.55	70'000.00	-65'256.45	Da erste Teilrevision Nutzungsplanung im 2025 nicht gestartet ist, gab es auch dazu keine Partizipation.

Investitionsrechnung Verwaltungsvermögen

Hauptaufgabenbereiche (Funktionale Gliederung)		Rechnung 2025		Budget 2025		Rechnung 2024	
		Ausgaben	Einnahmen	Ausgaben	Einnahmen	Ausgaben	Einnahmen
0	Allgemeine Verwaltung	558'175.89		329'000		437'754.75	
	Nettoergebnis		558'175.89		329'000		437'754.75
1	Öffentliche Ordnung und Sicherheit	110'575.90		100'000	21'000	137'758.55	67'851.85
	Nettoergebnis		110'575.90		79'000		69'906.70
2	Bildung						
	Nettoergebnis						
3	Kultur, Sport und Freizeit	3'486'929.13	135'000.00	5'181'000	286'000	1'293'442.96	
	Nettoergebnis		3'351'929.13		4'895'000		1'293'442.96
4	Gesundheit		194'975.50		195'000		194'975.50
	Nettoergebnis	194'975.50		195'000		194'975.50	
5	Soziale Sicherheit					1'595'650.00	
	Nettoergebnis						1'595'650.00
6	Verkehr und Nachrichtenübermittlung	5'276'071.65	521'845.36	2'300'000	450'000	1'965'160.66	2'327.41
	Nettoergebnis		4'754'226.29		1'850'000		1'962'833.25
7	Umweltschutz und Raumordnung	3'946'540.49	2'437'285.18	5'295'000	1'638'000	2'557'905.67	2'544'564.03
	Nettoergebnis		1'509'255.31		3'657'000		13'341.64
8	Volkswirtschaft	53'237.80		65'000			
	Nettoergebnis		53'237.80		65'000		
Total Ausgaben / Einnahmen		13'431'530.86	3'289'106.04	13'270'000	2'590'000	7'987'672.59	2'809'718.79
Einnahmenüberschuss / Nettoinvestitionen		0.00	10'142'424.82	0	10'680'000	0.00	5'177'953.80
Total		13'431'530.86	13'431'530.86	13'270'000	13'270'000	7'987'672.59	7'987'672.59

Investitionsrechnung Verwaltungsvermögen

Einzelkonten nach Funktionen		Rechnung 2025		Budget 2025		Rechnung 2024	
		Ausgaben	Einnahmen	Ausgaben	Einnahmen	Ausgaben	Einnahmen
0	ALLGEMEINE VERWALTUNG	558'175.89		329'000		437'754.75	
	Nettoergebnis		558'175.89		329'000		437'754.75
02	Allgemeine Dienste	558'175.89		329'000		437'754.75	
	Nettoergebnis		558'175.89		329'000		437'754.75
0220	Allgemeine Dienste, Übrige	153'751.95		44'000		131'158.40	
	Nettoergebnis		153'751.95		44'000		131'158.40
0220.5200.002	Projekt "Züri-Central"	103'980.40		44'000		66'709.40	
0220.5200.003	Beschaffung KLIBnet					64'449.00	
0220.5290.003	Abteilung Liegenschaften - Liegenschaftenstrategie	49'771.55					
0290	Verwaltungsliegenschaften, n.a.g.	404'423.94		285'000		306'596.35	
	Nettoergebnis		404'423.94		285'000		306'596.35
0290.5030.001	Attraktivitätssteigerung Gemeindehausplatz	122'831.87		130'000		102'592.50	
0290.5040.008	Rest. In der Au San. Küche/Rest.					3'552.22	
0290.5040.016	Glastrennwand Vorraum Einwohnerdienste					7'813.70	
0290.5040.017	Beleuchtungsersatz / Umrüsten auf LED Gemeindehaus	-14'767.02				14'767.02	
0290.5040.019	Gemeinschaftszentrum / Beleuchtungsersatz Umrüsten auf LED	122'751.05		20'000			
0290.5040.021	Ehem. Wertstoffsammelstelle Ausbau Hallenteil für erw. Nutzung	-14'476.50				14'476.50	
0290.5040.022	Reparatur Kälte- /Wärmeanlage Gemeindehaus	111'029.93				163'394.41	
0290.5040.023	Gemeindehaus Einbau Einzelbüro	32'395.81		70'000			
0290.5040.024	Tageshort, Beleuchtungsersatz und Umrüsten auf LED	44'658.80		55'000			
0290.5040.025	Durchgangszentrum, PV-Anlage Nordtrakt			10'000			
1	ÖFFENTLICHE ORDNUNG UND SICHERHEIT	110'575.90		100'000	21'000	137'758.55	67'851.85
	Nettoergebnis		110'575.90		79'000		69'906.70
11	Öffentliche Sicherheit	110'575.90		100'000	21'000	55'977.15	26'961.10
	Nettoergebnis		110'575.90		79'000		29'016.05
1110	Polizei	110'575.90		100'000	21'000	55'977.15	26'961.10
	Nettoergebnis		110'575.90		79'000		29'016.05
1110.5060.007	Ersatz Radargerät					55'977.15	
1110.5060.008	Ersatz Polizeifahrzeug 2025	110'575.90		100'000			

Investitionsrechnung Verwaltungsvermögen

Einzelkonten nach Funktionen		Rechnung 2025		Budget 2025		Rechnung 2024	
		Ausgaben	Einnahmen	Ausgaben	Einnahmen	Ausgaben	Einnahmen
1110.6320.002	Beitrag Schwerzenbach Radargerät						26'961.10
1110.6320.003	Beitrag Schwerzenbach Polizeifahrzeug 2025				21'000		
15	Feuerwehr					81'781.40	40'890.75
	Nettoergebnis						40'890.65
1500	Feuerwehr					81'781.40	40'890.75
	Nettoergebnis						40'890.65
1500.5060.015	Mannschaftstransportfahrzeug (MTF)					81'781.40	
1500.6310.003	Staatsbeitrag MTF						40'890.75
3	KULTUR, SPORT UND FREIZEIT	3'486'929.13	135'000.00	5'181'000	286'000	1'293'442.96	
	Nettoergebnis		3'351'929.13		4'895'000		1'293'442.96
34	Sport und Freizeit	3'486'929.13	135'000.00	5'181'000	286'000	1'293'442.96	
	Nettoergebnis		3'351'929.13		4'895'000		1'293'442.96
3410	Sport	3'486'929.13	135'000.00	5'171'000	286'000	1'293'442.96	
	Nettoergebnis		3'351'929.13		4'885'000		1'293'442.96
3410.5030.001	Griespark, Sanierung Kunstrasensportplatzfelder					797'963.30	
3410.5040.005	Kuspo Ersatz Lichtsteuerung					38'680.40	
3410.5040.013	VGG Wintergarten Restaurant	-24'331.20		25'000		24'331.20	
3410.5040.014	Griespark LED-Platzbeleuchtung Kunstrasenplätze	397'940.00		160'000		31'405.85	
3410.5040.021	San. Beckenanlagen Chromstahl	2'618'885.39		3'200'000		85'849.11	
3410.5040.022	KuSpo, Flachdachsanie rung	5'907.65		556'000		13'690.75	
3410.5040.023	KuSpo, Solar- und Photovoltaikanlage	5'391.50		200'000		27'287.70	
3410.5040.025	Kuspo, Umrüsten auf LED (übrige Beleuchtungen)	7'004.90		140'000			
3410.5060.006	Griespark, Ersatz Spielgeräte	263'473.17		300'000		11'362.55	
3410.5060.007	Griespark, Ersatz Spielplatz mit Streetworkout-Anlage	107'819.03		100'000		12'872.10	
3410.5060.009	Kuspo, Anschaffung Mähroboter	55'177.45		80'000			
3410.5060.010	Kuspo, Batteriespeicher			300'000			
3410.5060.011	Kuspo, Ersatz Kehrsaugmaschine			50'000			
3410.5060.012	Schwimmbad, Anschaffung Mähroboter	49'661.24		60'000			
3410.5660.001	Investitionsbeitrag an Pumptrackanlage					250'000.00	
3410.6300.001	Beitrag Photovoltaikanlage KuSpo				76'000		
3410.6310.001	Kuspo, Flachdachsanie rung Staatsbeitrag				120'000		
3410.6310.002	Beitrag Sportfonds Sanierung Kunstrasenplätze		115'000.00		90'000		

Investitionsrechnung Verwaltungsvermögen

Einzelkonten nach Funktionen		Rechnung 2025		Budget 2025		Rechnung 2024	
		Ausgaben	Einnahmen	Ausgaben	Einnahmen	Ausgaben	Einnahmen
3410.6310.005	Beitrag Sportfonds Streetworkoutanlage		20'000.00				
3420	Freizeit			10'000			
	Nettoergebnis				10'000		
3420.5040.001	Cevi- /Pfadihaus Ersatz Heizung			10'000			
4	GESUNDHEIT		194'975.50		195'000		194'975.50
	Nettoergebnis	194'975.50		195'000		194'975.50	
41	Spitäler, Kranken- und Pflegeheime		194'975.50		195'000		194'975.50
	Nettoergebnis	194'975.50		195'000		194'975.50	
4110	Spitäler		194'975.50		195'000		194'975.50
	Nettoergebnis	194'975.50		195'000		194'975.50	
4110.6400.001	Rückzahlung Darlehen Spital Uster		194'975.50		195'000		194'975.50
5	SOZIALE SICHERHEIT					1'595'650.00	
	Nettoergebnis						1'595'650.00
57	Sozialhilfe und Asylwesen					1'595'650.00	
	Nettoergebnis						1'595'650.00
5730	Asylwesen					1'595'650.00	
	Nettoergebnis						1'595'650.00
5730.5010.001	Grundstückanteil Durchgangszentrum					1'595'650.00	
6	VERKEHR UND NACHRICHTENÜBERMITTLUNG	5'276'071.65	521'845.36	2'300'000	450'000	1'965'160.66	2'327.41
	Nettoergebnis		4'754'226.29		1'850'000		1'962'833.25
61	Strassenverkehr	1'576'071.65		2'300'000		1'835'172.61	
	Nettoergebnis		1'576'071.65		2'300'000		1'835'172.61
6150	Gemeindestrassen	1'576'071.65		2'300'000		1'835'172.61	
	Nettoergebnis		1'576'071.65		2'300'000		1'835'172.61
6150.5010.001	Strassensanierung Allgemein	112'153.80		100'000		107'185.80	
6150.5010.002	Eichholzstrasse	26'643.00					
6150.5010.008	Strassenbeleuchtung Modernisierung	23'656.00				30'361.20	

Investitionsrechnung Verwaltungsvermögen

Einzelkonten nach Funktionen		Rechnung 2025		Budget 2025		Rechnung 2024	
		Ausgaben	Einnahmen	Ausgaben	Einnahmen	Ausgaben	Einnahmen
6150.5010.009	Lendisbühlstrasse					186'029.55	
6150.5010.019	Effretikerstrasse, Kant. Sanierungsprojekt					37'747.75	
6150.5010.024	Ifangstrasse	147'527.25		200'000		19'487.80	
6150.5010.025	Huzlenstrasse					783'692.60	
6150.5010.033	Gehweg Poststrasse West					5'847.05	
6150.5010.035	Weinbergstrasse Süd					12'207.05	
6150.5010.038	Ackerstrasse					71'447.96	
6150.5010.040	Weinbergstrasse inkl. Trottoir	7'977.35				333'610.10	
6150.5010.041	Strassenbeleuchtung Brunnenstrasse			60'000			
6150.5010.042	Beleuchtungsersatz i.Z. Neubau Unterwerk, Pilzleuchten	174'709.55		150'000		128'714.65	
6150.5010.043	Zentralstrasse (a. Gemeindehaus-Dorfrand)			50'000			
6150.5010.044	Zentralstrasse (Usterstrasse - Feldhofstrasse)	18'444.65		50'000			
6150.5010.045	Brücke Greifenseeestrasse	84'786.40		50'000			
6150.5010.046	Flugplatzrundweg	113'721.95		70'000			
6150.5010.047	Wangenstrasse	151'872.70		200'000			
6150.5010.048	Gugelweg, Seewadelstrasse - Huzlenstrasse	16'869.95		220'000		1'599.60	
6150.5010.049	Römerweg	327'701.55		260'000			
6150.5010.050	Bodenacherstrasse	266'952.75		250'000		1'708.00	
6150.5010.051	Rad-/Gehweg Eichholzstrasse	29'645.05		450'000		3'627.85	
6150.5010.052	Neue Fussgängerschutzinsel Hardstrasse					4'484.55	
6150.5010.054	Hegnauerstrasse inkl. Umgestaltung Kreisel	2'380.00					
6150.5060.017	Ersatzbeschaffung Piaggio					68'178.60	
6150.5060.020	Ersatz Gabel-Stapler					39'242.50	
6150.5060.021	Ersatz Mitsubishi	71'029.70		90'000			
6150.5290.001	Konzept Parkraumbewirtschaftung			100'000			
63	Verkehr, Übriges		40'000.00				
	Nettoergebnis	40'000.00					
6320	Luft- und Raumfahrt		40'000.00				
	Nettoergebnis	40'000.00					
6320.6420.001	Rückzahlung Darlehen Werkflugplatz Dübendorf		40'000.00				
64	Nachrichtenübermittlung	3'700'000.00	481'845.36		450'000	129'988.05	2'327.41
	Nettoergebnis		3'218'154.64	450'000			127'660.64

Investitionsrechnung Verwaltungsvermögen

Einzelkonten nach Funktionen		Rechnung 2025		Budget 2025		Rechnung 2024	
		Ausgaben	Einnahmen	Ausgaben	Einnahmen	Ausgaben	Einnahmen
6401	Kommunikationsnetzwerke / Glasfasernetze [Gemeindebetrieb]	3'700'000.00	481'845.36		450'000	129'988.05	2'327.41
	Nettoergebnis		3'218'154.64	450'000			127'660.64
6401.5030.019	Kabelnetz Erschliessung					3'193.55	
6401.5060.009	Ausbau Nodes/Zellsplitt					126'794.50	
6401.5550.001	Beteiligung Swiss FibreCo AG	3'700'000.00					
6401.6030.000	Übertragung von übrigen Tiefbauten (RBW) ins FV		481'845.36		450'000		
6401.6370.003	Anschlussgebühren Kabelnetz						2'327.41
7	UMWELTSCHUTZ UND RAUMORDNUNG	3'946'540.49	2'437'285.18	5'295'000	1'638'000	2'557'905.67	2'544'564.03
	Nettoergebnis		1'509'255.31		3'657'000		13'341.64
71	Wasserversorgung	2'635'054.64	1'034'025.72	2'810'000	800'000	1'890'446.08	1'525'665.36
	Nettoergebnis		1'601'028.92		2'010'000		364'780.72
7101	Wasserwerk [Gemeindebetrieb]	2'635'054.64	1'034'025.72	2'810'000	800'000	1'890'446.08	1'525'665.36
	Nettoergebnis		1'601'028.92		2'010'000		364'780.72
7101.5030.009	Baumgartenweg	4'673.35				98'499.20	
7101.5030.010	Leitungssanierung/Erschl. Allgemein	88'319.27		100'000		111'386.45	
7101.5030.014	Erschliessung Milandia Nord	372'167.36		430'000		43'143.70	
7101.5030.020	Brunnenstrasse-Schwerzenbachstrasse					5'724.30	
7101.5030.029	Reservoir Homberg Sanierung Rohrintallationen	262'839.07				35'538.10	
7101.5030.031	Lindenbüel / Usterstrasse	7'607.55				283'179.10	
7101.5030.032	Weinbergstrasse					383'329.25	
7101.5030.033	Usterstrasse, Strassenquerungen	181'831.42				27'912.65	
7101.5030.034	Maiacherstrasse	10'420.85				600'360.50	
7101.5030.044	Sunnebüel, 5. Etappe (Ifangstrasse)	128'598.15		450'000			
7101.5030.049	Reservoir Homberg, Behälterbeschichtung					84'906.83	
7101.5030.050	Sunnebüel 4. Etappe (Rigiweg / Bachtelweg)					7'873.80	
7101.5030.051	Ackerstrasse					1'837.70	
7101.5030.052	Radweg Pfäffikerstrasse, Reservoirableitung	27'221.40					
7101.5030.053	Leitungsumlegung Hofweg	9'263.10				68'239.05	
7101.5030.054	Bodenacherstrasse	190'978.00		160'000			
7101.5030.055	Hinterwisweg, Allmend- bis Kirchweg	230'732.80		400'000			
7101.5030.056	Alte Greifenseeestrasse	423'446.05		450'000			
7101.5030.057	Römerweg, Gutenswil	464'896.12		500'000			
7101.5030.058	Ersatz Ausgleichsteuerung Aspberg u. Chellerholz	117'702.65		140'000			

Investitionsrechnung Verwaltungsvermögen

Einzelkonten nach Funktionen		Rechnung 2025		Budget 2025		Rechnung 2024	
		Ausgaben	Einnahmen	Ausgaben	Einnahmen	Ausgaben	Einnahmen
7101.5030.060	Im Höfli, Bisikon	7'621.05					
7101.5060.008	Ersatz Wassermesser	88'564.10		150'000		29'543.80	
7101.5060.009	Ersatz Entfeuchter div. Anlagen					68'028.60	
7101.5290.009	GWP Revision	18'172.35		30'000		40'943.05	
7101.6320.003	Beitrag Schwerzenbach Reservoir Homberg		155'669.35				
7101.6320.004	Beitrag Schwerzenbach Ersatz Entfeuchter div. Anlagen		5'001.80				
7101.6370.002	Wasseranschlussgebühren		873'354.57		800'000		1'525'665.36
72	Abwasserbeseitigung	475'587.65	1'403'259.46	1'100'000	800'000	581'616.14	1'018'898.67
	Nettoergebnis	927'671.81			300'000	437'282.53	
7201	Abwasserbeseitigung [Gemeindebetrieb]	475'587.65	1'403'259.46	1'100'000	800'000	581'616.14	1'018'898.67
	Nettoergebnis	927'671.81			300'000	437'282.53	
7201.5030.001	Kanalsanierung Allgemein	65'218.00		250'000		129'746.64	
7201.5030.012	Ilfangstrasse	21'788.60		200'000			
7201.5030.013	Hofweg, Regenwasserkanal	20'371.20		100'000		5'180.90	
7201.5030.014	Systemtrennung von Kombischächten	105'101.25		100'000		92'491.80	
7201.5030.016	Regenbecken / Pumpwerke Sanierung	213'922.30		200'000		143'863.95	
7201.5030.017	Pumpendruckleitung Schützenweg	3'689.15				110'945.00	
7201.5030.018	Pumpwerk Kindhausen Sanierung					99'387.85	
7201.5030.019	Ersatz Pumpendruckleitung Hölzliwiesen- /Greifenseestrasse	12'141.35		150'000			
7201.5290.006	Genereller Entwässerungsplan (GEP)	24'288.35					
7201.5290.007	Genereller Entwässerungsplan (GEP) Revision	9'067.45		100'000			
7201.6370.001	Kanalanschlussgebühren		1'403'259.46		800'000		1'018'898.67
77	Übriger Umweltschutz	785'116.00		1'125'000	38'000	66'205.40	
	Nettoergebnis		785'116.00		1'087'000		66'205.40
7710	Friedhof und Bestattung	785'116.00		1'125'000	38'000	66'205.40	
	Nettoergebnis		785'116.00		1'087'000		66'205.40
7710.5040.001	Friedhof, Ersatz Ölheizung	233'663.60		340'000		10'918.10	
7710.5040.002	Friedhof, Flachdachsanieung	281'220.95		435'000		29'223.00	
7710.5040.003	Friedhof Neuwies, Photovoltaikanlage	108'186.60		120'000		26'064.30	
7710.5040.004	Energetische Massnahmen Fassade	162'044.85		180'000			
7710.5040.005	Friedhof, Ersatz Aussenbeleuchtung			50'000			
7710.6300.001	Beitrag Photovoltaikanlage Friedhof Neuwies				22'000		

Investitionsrechnung Verwaltungsvermögen

Einzelkonten nach Funktionen		Rechnung 2025		Budget 2025		Rechnung 2024	
		Ausgaben	Einnahmen	Ausgaben	Einnahmen	Ausgaben	Einnahmen
7710.6310.001	Friedhof Flachdachsanieierung Staatsbeitrag				16'000		
79	Raumordnung Nettoergebnis	50'782.20	50'782.20	260'000	260'000	19'638.05	19'638.05
7900	Raumordnung Nettoergebnis	50'782.20	50'782.20	260'000	260'000	19'638.05	19'638.05
7900.5290.004	Raumplanung / Gesamtrevision Nutzungsplanung 2025			160'000			
7900.5290.007	Gesamtverkehrskonzept, Verkehrsrichtpläne	28'461.10		30'000		12'875.85	
7900.5290.009	Teilrevision BZO (IVHB)					1'370.15	
7900.5290.011	Kommun. Richtplan Siedlung/Landschaft	17'577.55				5'392.05	
7900.5290.012	Partizipation/Kommunikation Richtplanung	4'743.55		70'000			
8	VOLKSWIRTSCHAFT Nettoergebnis	53'237.80	53'237.80	65'000	65'000		
82	Forstwirtschaft Nettoergebnis	53'237.80	53'237.80	65'000	65'000		
8200	Forstwirtschaft, Hauptbetrieb Nettoergebnis	53'237.80	53'237.80	65'000	65'000		
8200.5060.001	Forstfahrzeug Ersatz	53'237.80		65'000			
9	FINANZEN Nettoergebnis	3'289'105.66 10'142'424.82	13'431'530.48	2'590'000 10'680'000	13'270'000	2'809'718.79 5'177'953.80	7'987'672.59
99	Nicht aufgeteilte Posten Nettoergebnis	3'289'105.66 10'142'424.82	13'431'530.48	2'590'000 10'680'000	13'270'000	2'809'718.79 5'177'953.80	7'987'672.59
9999	Abschluss Nettoergebnis	3'289'105.66 10'142'424.82	13'431'530.48	2'590'000 10'680'000	13'270'000	2'809'718.79 5'177'953.80	7'987'672.59
9999.5900.999	Passivierungen Einnahmen	3'289'105.66		2'590'000		2'809'718.79	
9999.6900.999	Aktivierung Ausgaben		13'431'530.48		13'270'000		7'987'672.59

Investitionsrechnung Finanzvermögen

Hauptaufgabenbereiche (Funktionale Gliederung)		Rechnung 2025		Budget 2025		Rechnung 2024	
		Ausgaben	Einnahmen	Ausgaben	Einnahmen	Ausgaben	Einnahmen
9630	Liegenschaften des Finanzvermögen	19'341.10		165'000			1'595'650.00
9690	Mobilien und übrige Sachanlagen des Finanzvermögens	3'444'850.00	3'444'850.00	3'300'000	3'300'000		
Total Ausgaben / Einnahmen		3'464'191.10	3'444'850.00	3'465'000	3'300'000	0.00	1'595'650.00
Einnahmenüberschuss / Nettoinvestitionen		0.00	19'341.10	0	165'000	1'595'650.00	0.00
Total		3'464'191.10	3'464'191.10	3'465'000	3'465'000	1'595'650.00	1'595'650.00

Investitionsrechnung Finanzvermögen

Einzelkonten nach Funktionen		Rechnung 2025		Ausgaben	Budget 2025		Rechnung 2024	
		Ausgaben	Einnahmen		Einnahmen	Ausgaben	Einnahmen	
96	Vermögens- und Schuldenverwaltung	3'464'191.10	3'444'850.00	3'465'000	3'300'000		1'595'650.00	
	Nettoergebnis		19'341.10		165'000	1'595'650.00		
9630	Liegenschaften des Finanzvermögens	19'341.10		165'000			1'595'650.00	
	9630.7040. Wallberg, Spielplatz Projekt und Neugestaltung	19'341.10		90'000				
	9630.7090. Ifang / Grossriet Anteil Testplanung Grundeigentümer			75'000				
	9630.8500. Übertragung Grundstück FV ins VV						1'595'650.00	
9690	Finanzvermögen, Übriges	3'444'850.00	3'444'850.00	3'300'000	3'300'000			
	9690.7590. Übertragung Restbuchwert ins Finanzvermögen	481'845.36		450'000				
	9690.7790. Übertragung realisierter Gewinn in Erfolgsrechnung	2'963'004.64		2'850'000				
	9690.8090. Vereinnahmung Verkaufserlös		3'444'850.00		3'300'000			
99	Nicht aufgeteilte Posten		19'341.10		165'000	1'595'650.00		
	Nettoergebnis	19'341.10		165'000			1'595'650.00	
9999	Abschluss		19'341.10		165'000	1'595'650.00		
	9999.7990. Abgang Sachanlagen aus dem FV					1'595'650.00		
	9999.8990. Zugang Sachanlagen im Finanzvermögen		19'341.10		165'000			

Bilanz

Aktiven		01.01.2025	31.12.2025
	AKTIVEN	192'006'256.28	202'875'823.06
10	Finanzvermögen (FV)	109'850'700.44	113'465'358.42
100	Flüssige Mittel und kurzfristige Geldanlagen	28'325'570.86	23'155'798.94
1000	Kasse	59'935.13	47'626.53
1000.00	Hauptkasse	46'376.40	33'241.35
1000.10	Kasse EWD	1'255.10	1'172.60
1000.11	Kasse Empfang	200.00	200.00
1000.12	Kasse Betreibungsamt	5'510.65	8'032.65
1000.13	Kasse Gemeinschaftszentrum	3'908.40	2'720.00
1000.20	Vorschüsse an Nebenkassen	1'200.00	700.00
1000.21	Vorschüsse Bibliothek		500.00
1000.22	Vorschüsse Tageshort	67.70	
1000.23	Vorschüsse KJAV	675.80	619.10
1000.24	Vorschüsse Familienzentrum	117.49	127.49
1000.25	Vorschüsse Integration	623.59	313.34
1001	Post	13'295'879.98	9'638'595.50
1001.00	Postcheck 80-3572-7	12'278'321.05	8'545'246.16
1001.01	Postcheck Friedensrichter	253'475.69	272'714.75
1001.02	Postcheck Betreibungsamt	764'083.24	820'634.59
1002	Bank	8'969'755.75	3'469'576.91
1002.00	ZKB 1105-2464.007	3'973'605.88	2'713'285.51
1002.01	ZKB 1105-0076.646 Tutoris	459'256.14	516'732.41
1002.02	ZKB Mieten Gemeindehaus	1'293'767.55	88'554.45
1002.03	BSU 20 2 001.923.08	3'125'921.60	130'147.60
1002.04	CS/UBS 140.937.01 G	109'503.70	11'988.31
1002.06	Raiffeisenbank 7 2328 4033	5'910.03	7'071.28
1002.13	BSU 420.238.020	1'790.85	1'797.35

Bilanz

Aktiven		01.01.2025	31.12.2025
1003	Kurzfristige Geldmarktanlagen	6'000'000.00	10'000'000.00
1003.00	Kurzfristige Festgeldanlagen	6'000'000.00	10'000'000.00
101	Forderungen	6'372'831.42	8'603'108.06
1010	Forderungen aus Lieferungen und Leistungen gegenüber Dritten	2'593'521.02	1'911'617.91
1010.00	Forderungen Sammelkonto	2'298'540.85	1'631'396.09
1010.80	Forderungen ALT bis 2019 (aus aXc-Mandant)	1'534.40	827.40
1010.10	Forderungen Verrechnungssteuer	99'294.92	60'169.87
1010.11	Forderungen Zusatzleistungen	164'993.00	205'116.30
1010.12	Forderungen Betriebsamt	16'571.85	13'608.25
1010.15	Forderungen Sozialhilfe (Saldoübertrag Abr.)	500.00	500.00
1010.18	Forderungen ZL Abklärungskonto	12'086.00	
1011	Kontokorrente mit Dritten	41'563.46	
1011.20	KK ZV Gruppenwasserversorgung ob. Glattal	41'563.46	
1012	Steuerforderungen	2'868'852.05	3'231'368.28
1012.00	Restanzen Gemeindesteuern	2'809'606.39	3'192'240.22
1012.01	Forderungen aus Steuerauscheidungen		790.40
1012.02	Restanzen Nachsteuern	40'858.71	32'652.91
1012.10	Restanzen Grundstückgewinnsteuern	18'386.95	5'684.75
1013	Anzahlungen an Dritte	336'000.00	2'761'000.00
1013.00	Vorauszahlungen an Dritte		2'300'000.00
1013.15	Vorschuss AOZ	336'000.00	461'000.00
1014	Transferforderungen	462'393.65	532'063.80
1014.00	Transferforderungen Ertragsanteile	462'393.65	532'063.80
1019	Übrige Forderungen	70'501.24	167'058.07
1019.00	Mietzinsdepot Werdmühle AG	3'782.62	3'782.62
1019.01	Mietzinsdepot S. Vernier, Prevista ZH	1'800.50	
1019.02	Mietzinsdepot Schelling Uemran	19.70	19.70
1019.03	Mietzinsdepot C. Roser, Calvia SA	1'724.20	1'724.20
1019.20	MWST-Vorsteuerguthaben		135'537.40

Bilanz

Aktiven		01.01.2025	31.12.2025
1019.21	MWST-Vorsteuerguthaben ER Liegensch.	9'391.75	
1019.22	MWST-Vorsteuerguthaben IR Liegensch.	14'600.09	
1019.23	MWST-Vorsteuerguthaben ER Schwimmbad	7'367.63	
1019.24	MWST-Vorsteuerguthaben IR Schwimmbad	4'888.75	
1019.32	QP Oetenbüel West		9'264.05
1019.33	QP Breiti-Gutenswil	26'926.00	16'730.10
104	Aktive Rechnungsabgrenzungen (RA)	39'580'803.16	46'150'129.17
1040	Aktive RA Personalaufwand		47.45
1040.00	Aktive RA Personalaufwand		47.45
1041	Aktive RA Sach- und übriger Betriebsaufwand	4'208.17	7'415.09
1041.00	Aktive RA Sach- und übriger Betriebsaufwand	4'208.17	7'415.09
1043	Aktive RA Transfers der Erfolgsrechnung	38'997'807.60	46'041'013.01
1043.00	Aktive RA Transfers der Erfolgsrechnung	2'557'807.60	3'176'013.01
1043.20	Aktive RA Finanz- und Lastenausgleich (kfr.)	17'205'000.00	19'698'000.00
1043.21	Aktive RA Finanz- und Lastenausgleich (lfr.)	19'235'000.00	23'167'000.00
1044	Aktive RA Finanzaufwand / Finanzertrag	23'470.00	
1044.00	Aktive RA Finanzaufwand/Finanzertrag	23'470.00	
1045	Aktive RA übriger betrieblicher Ertrag	550'766.79	101'653.62
1045.00	Aktive RA übriger betrieblicher Ertrag	550'766.79	101'653.62
1046	Aktive RA Investitionsrechnung	4'550.60	
1046.00	Aktive RA Investitionsrechnung	4'550.60	
106	Vorräte und angefangene Arbeiten	82'012.00	36'339.00

Bilanz

Aktiven		01.01.2025	31.12.2025
1061	Roh- und Hilfsmaterial	82'012.00	36'339.00
1061.01	Vorräte Heizöl	82'012.00	36'339.00
107	Langfristige Finanzanlagen	7'338'903.00	7'350'062.15
1070	Aktien und Anteilscheine	5'338'903.00	5'350'062.15
1070.00	Aktien	65'280.00	75'540.00
1070.10	Anlagefonds-Anteile	5'273'623.00	5'274'522.15
1071	Verzinsliche Anlagen	2'000'000.00	2'000'000.00
1071.10	Obligationen Lfr	2'000'000.00	2'000'000.00
108	Sach- und immaterielle Anlagen Finanzvermögen	28'150'580.00	28'169'921.10
1080	Grundstücke FV	20'889'780.00	20'889'780.00
1080.00	Grundstücke FV	20'889'780.00	20'889'780.00
1084	Gebäude FV	7'260'800.00	7'280'141.10
1084.00	Gebäude FV	7'260'800.00	7'280'141.10
14	Verwaltungsvermögen (VV)	82'155'555.84	89'410'464.64
140	Sachanlagen Verwaltungsvermögen	50'412'501.71	53'808'515.74
1400	Grundstücke VV	3'685'731.65	3'685'731.65
1400.00	Grundstücke Gemeindegut	3'685'731.65	3'685'731.65
1401	Strassen / Verkehrswege	7'809'374.99	7'843'157.42
1401.00	Tiefbauten Strassen allg. Haushalt	21'910'378.05	22'820'134.35
1401.09	WB Tiefbauten Strassen allg. Haushalt	-14'101'003.06	-14'976'976.93
1402	Wasserbau	111'641.65	108'083.65
1402.00	Wasserbau allgemeiner Haushalt	818'304.50	818'304.50
1402.09	WB Wasserbau allgemeiner Haushalt	-706'662.85	-710'220.85

Bilanz

Aktiven		01.01.2025	31.12.2025
1403	Übrige Tiefbauten	12'350'806.79	12'091'807.07
1403.00	Tiefbauten allg. Haushalt	16'062'827.75	16'062'827.75
1403.09	WB Tiefbauten allgemeiner Haushalt	-13'627'354.86	-13'814'243.86
1403.10	Tiefbauten Eigenw.Betriebe	10'527'543.12	5'052'322.51
1403.19	WB Tiefbauten Eigenwirtschaftsbetriebe	-612'209.22	4'790'900.67
1404	Hochbauten	22'493'555.13	22'262'282.11
1404.00	Hochbauten	96'409'095.58	97'524'647.02
1404.09	WB Hochbauten allgemeiner Haushalt	-73'915'540.45	-75'262'364.91
1406	Mobilien VV	1'787'808.79	1'665'719.87
1406.00	Mobilien	6'339'473.27	6'669'270.59
1406.09	WB Mobilien allgemeiner Haushalt	-4'972'002.76	-5'225'817.70
1406.10	Mobilien EWB	4'109'970.23	2'016'071.28
1406.19	WB Mobilien Eigenwirtschaftsbetriebe	-3'689'631.95	-1'793'804.30
1407	Anlagen im Bau VV	2'173'582.71	6'151'733.97
1407.00	Anlagen im Bau allgemeiner Haushalt	1'884'454.06	5'810'703.42
1407.10	Anlagen im Bau EWB	289'128.65	341'030.55
142	Immaterielle Anlagen	899'404.05	1'070'192.35
1427	Immaterielle Anlagen in Realisierung	537'428.54	728'455.44
1427.00	Immaterielle Anlagen in Realisierung allgemeiner Haushalt	490'565.49	695'099.64
1427.10	Immaterielle Anlagen in Realisierung Eigenwirtschaftsbetriebe	46'863.05	33'355.80
1429	Übrige immaterielle Anlagen	361'975.51	341'736.91
1429.00	Übrige immat. Anlagen allg. Haushalt	1'184'358.26	1'184'358.26
1429.09	WB übrige immaterielle Anlagen allgemeiner Haushalt	-854'075.95	-915'778.95
1429.10	Übrige immaterielle Anlagen Eigenwirtschaftsbetriebe	408'899.95	473'935.35
1429.19	WB übrige immaterielle Anlagen Eigenwirtschaftsbetriebe	-377'206.75	-400'777.75

Bilanz

Aktiven		01.01.2025	31.12.2025
144	Darlehen	22'265'754.50	22'030'779.00
1442	Darlehen an Gemeinden und Zweckverbände	646'000.00	646'000.00
1442.00	Darlehen SDBU	646'000.00	646'000.00
1444	Darlehen an öffentlichen Unternehmen	21'574'754.50	21'379'779.00
1444.00	Darlehen VitaFutura AG	19'625'000.00	19'625'000.00
1444.01	Darlehen an Spital Uster	1'949'754.50	1'754'779.00
1446	Darlehen an private Organisationen ohne Erwerbszweck	45'000.00	5'000.00
1446.00	Darlehen an private Organisationen ohne Erwerbszweck allgemeiner Haushalt	45'000.00	5'000.00
145	Beteiligungen, Grundkapitalien	8'494'456.58	12'431'445.55
1454	Beteiligungen an öffentlichen Unternehmen	8'488'656.58	8'725'645.55
1454.00	Beteiligungen	9'901'300.00	9'901'300.00
1454.09	WB Beteiligungen an öffentlichen Unternehmen allgemeiner Haushalt	-5'183'588.97	-4'946'600.00
1454.10	Beteiligungen an öffentlichen Unternehmen Eigenwirtschaftsbetriebe	3'770'945.55	3'770'945.55
1455	Beteiligungen an private Unternehmen	5'800.00	3'705'800.00
1455.00	Beteiligungen an privaten Unternehmen allgemeiner Haushalt	5'800.00	3'705'800.00
146	Investitionsbeiträge	83'439.00	69'532.00
1462	Investitionsbeiträge an Gemeinden und Zweckverbände	83'439.00	69'532.00
1462.00	Investitionsbeiträge an Gemeinden und Zweckverbände allgemeiner Haushalt	1'390'299.50	1'390'299.50
1462.09	WB Investitionsbeiträge an Gemeinden und Zweckverbände allgemeiner Haushalt	-1'390'299.50	-1'390'299.50
1462.10	Investitionsbeiträge an Gemeinden und Zweckverbände Eigenwirtschaftsbetriebe	139'066.00	139'066.00
1462.19	WB Investitionsbeiträge an Gemeinden und Zweckverbände Eigenwirtschaftsbetriebe	-55'627.00	-69'534.00
1465	Investitionsbeiträge an private Unternehmen		
1465.00	Investitionsbeiträge an private Unternehmen allgemeiner Haushalt	490'713.20	490'713.20
1465.09	WB Investitionsbeiträge an private Unternehmen allgemeiner Haushalt	-490'713.20	-490'713.20

Bilanz

Passiven		01.01.2025	31.12.2025
	PASSIVEN	192'006'256.28	202'875'823.06
20	Fremdkapital (FK)	77'504'067.55	86'279'734.92
200	Laufende Verbindlichkeiten	40'217'162.07	45'649'926.98
2000	Laufende Verbindlichkeiten aus Lieferungen und Leistungen von Dritten	11'444'825.52	11'854'418.04
2000.00	Kreditoren Sammelkonto	11'357'008.45	11'743'069.08
2000.01	Kreditoren Betriebsamt	86'662.17	66'550.69
2000.02	Kreditoren MWST		44'798.27
2000.03	Kreditoren Quellensteuer	1'154.90	
2001	Kontokorrente mit Dritten	6'323'878.09	5'511'137.68
2001.01	KK Schulgemeinde	5'110'568.86	4'825'958.99
2001.02	KK Ref. Kirchengut	561'686.83	548'470.39
2001.03	KK ZV Gruppenwasserversorgung ob. Glattal		25'797.20
2001.04	KK ZV ZPG Zürcher Planungsgruppe Glattal	1'001.75	7'293.00
2001.10	KK Gemeinde (VSFM)	650'620.65	103'618.10
2002	Steuern	1'914'011.90	2'477'009.84
2002.00	Verpflichtungen aus allgemeinen Gemeindesteuern	1'806'295.31	2'477'009.84
2002.20	MWST Mieterträge	29'531.72	
2002.21	MWST Abwasser	49'216.12	
2002.22	MWST Wasser	1'742.15	
2002.23	MWST GGA	13'418.32	
2002.24	MWST Abfall	11'447.80	
2002.26	MWST Friedhof	2'360.48	
2004	Transferverbindlichkeiten		126'556.20
2004.00	Transferverbindlichkeiten Erfolgsrechnung		126'556.20

Bilanz

Passiven		01.01.2025	31.12.2025
2005	Interne Kontokorrente (Abrechnungskonten)	82'630.31	215'333.80
2005.00	Durchlaufkonto EZAG Betriebsamt	8'586.15	27'013.79
2005.21	Abrechnungskonto Quellensteuern II	6'055.10	4'987.90
2005.56	Durchlaufkonto Spenden	3'155.80	3'155.80
2005.67	Verpflichtungen ZL Abklärungskonto		121'587.20
2005.73	Allgemeine Verrechnungen - Kreditoren	374.30	
2005.74	Allgemeine Verrechnungen - Debitoren	2'260.25	
2005.75	Allgemeine Verrechnungen	10'048.49	
2005.78	Forstverwaltung	47'150.22	53'589.11
2005.82	Geschenk Bezirksgem. Kunst	5'000.00	5'000.00
2006	Depotgelder und Kautionen	20'440'923.17	25'446'571.59
2006.01	Kaution Rest. Schwimmbad	5'105.50	
2006.02	Mietzinskaution Energie 360		10'000.00
2006.03	Kaution Offroad Team	1'045.95	1'045.95
2006.04	Kaution Öner c/o All Konzern GmbH	300.00	300.00
2006.05	Depot Zentrale Raumvergabe	3'616.00	2'000.00
2006.06	Schlüsseldepots Gemeinde	12'300.00	12'300.00
2006.07	Schlüsseldepots Kuspo	1'600.00	1'600.00
2006.08	Schlüsseldepots GZ	3'050.00	3'150.00
2006.09	Mietzinsdepot Schwimmbad Wohnung	2'600.60	
2006.10	Depotgelder GGSt	10'804'616.80	16'007'248.00
2006.30	Kostendepot BB	592'570.00	376'920.00
2006.31	Kostendepot Wasseranschluss	2'499'098.40	1'951'646.40
2006.32	Kostendepot Kanalisationsanschluss	2'750'298.55	1'769'774.36
2006.35	Kostendepot Baubewilligungen	1'065'231.24	1'034'775.08
2006.36	Kostendepot Abwasser	970'143.69	1'785'242.22
2006.37	Kostendepot Wasser	1'034'816.65	1'745'253.00
2006.38	SK Einkommenspfändung Betriebsamt	451'772.81	537'751.51
2006.39	SK Betreibungen Betriebsamt	239'004.61	203'812.70
2006.50	Kostendepot Rogenmoser/Christen	3'752.37	3'752.37

Bilanz

Passiven		01.01.2025	31.12.2025
2009	Übrige laufende Verpflichtungen	10'893.08	18'899.83
2009.60	Debi Hilfskonto (VZ, UZ)	10'753.08	11'753.03
2009.62	Übrige Verpfl. Betreibungsamt	140.00	7'146.80
201	Kurzfristige Finanzverbindlichkeiten	1'000'000.00	1'000'000.00
2010	Verbindlichkeiten gegenüber Finanzintermediären	1'000'000.00	1'000'000.00
2010.34	ZKB kurzfr. Darlehen	1'000'000.00	1'000'000.00
204	Passive Rechnungsabgrenzungen (RA)	923'829.95	1'509'076.45
2040	Passive RA Personalaufwand	608'507.19	687'852.68
2040.00	Passive RA Personalaufwand	608'507.19	687'852.68
2041	Passive RA Sach- und übriger Betriebsaufwand	116'878.80	57'304.30
2041.00	Passive RA Sach- und übr. Betriebsaufwand	116'878.80	57'304.30
2043	Passive RA Transfers der Erfolgsrechnung	85'730.15	585'425.65
2043.00	Passive RA Transfers der Erfolgsrechnung	85'730.15	585'425.65
2045	Passive RA übriger betrieblicher Ertrag	112'713.81	178'493.82
2045.00	Passive RA übriger betrieblicher Ertrag	112'713.81	178'493.82
205	Kurzfristige Rückstellungen	11'858'577.63	13'304'803.94
2050	Kurzfristige Rückstellungen aus Mehrleistungen des Personals	472'438.73	439'903.94
2050.00	Kurzfristige Rückstellungen aus Mehrleistungen des Personals	472'438.73	439'903.94
2055	Kurzfristige Rückstellungen aus übriger betrieblicher Tätigkeit	300'000.00	
2055.00	Kurzfristige Rückstellungen aus übriger betrieblicher Tätigkeit	300'000.00	

Bilanz

Passiven		01.01.2025	31.12.2025
2056	Kurzfristige Rückstellungen für Vorsorgeverpflichtungen	8'388.90	
2056.00	Kurzfristige Rückstellungen für Vorsorgeverpflichtungen	8'388.90	
2059	Übrige kurzfristige Rückstellungen der Erfolgsrechnung	11'077'750.00	12'864'900.00
2059.00	Übrige kurzfristige Rückstellungen	220'250.00	188'000.00
2059.20	Kurzfristige Rückstellungen Finanz- und Lastenausgleich	10'857'500.00	12'676'900.00
206	Langfristige Finanzverbindlichkeiten	7'000'000.00	6'000'000.00
2064	Darlehen, Schuldscheine	7'000'000.00	6'000'000.00
2064.02	ZKB Festdarlehen 10 Jahre	7'000'000.00	6'000'000.00
208	Langfristige Rückstellungen	14'801'710.00	17'144'265.00
2089	Übrige langfristige Rückstellungen der Erfolgsrechnung	14'801'710.00	17'144'265.00
2089.00	Übrige langfristige Rückstellungen der Erfolgsrechnung	2'422'750.00	2'234'750.00
2089.20	Langfristige Rückstellungen Finanz- und Lastenausgleich	12'378'960.00	14'909'515.00
209	Verbindlichkeiten gegenüber Fonds im Fremdkapital	1'702'787.90	1'671'662.55
2091	Verbindlichkeiten gegenüber Fonds im FK	1'258'547.40	1'224'090.05
2091.00	Fonds Ersatzabgaben für Schutzraumbauten	1'258'547.40	1'224'090.05
2092	Verbindlichkeiten gegenüber Legaten und Stiftungen ohne eigene Rechtspersönlichkeit im FK	444'240.50	447'572.50
2092.01	Alters- u. Gemeinschaftszentrum	444'240.50	447'572.50

Bilanz

Passiven		01.01.2025	31.12.2025
29	Eigenkapital (EK)	114'502'188.73	116'596'088.14
290	Verpflichtungen (+) bzw. Vorschüsse (-) gegenüber Spezialfinanzierungen im Eigenkapital	22'842'378.94	17'130'927.09
2900	Spezialfinanzierungen im EK	22'842'378.94	17'130'927.09
2900.10	Spezialfinanzierung Wasser	3'113'153.43	2'991'940.04
2900.20	Spezialfinanzierung Abwasser	12'480'672.67	11'755'245.91
2900.30	Spezialfinanzierung Abfall	2'188'857.85	2'383'741.14
2900.40	Spezialfinanzierung Kabelnetz	5'059'694.99	
299	Bilanzüberschuss/-fehlbetrag	91'659'809.79	99'465'161.05
2990	Jahresergebnis	-576'388.14	7'805'351.26
2990.00	Jahresergebnis	-576'388.14	7'805'351.26
2999	Kumulierte Ergebnisse der Vorjahre	92'236'197.93	91'659'809.79
2999.00	Kumulierte Ergebnisse der Vorjahre	92'236'197.93	91'659'809.79